


Gemeinde Brodersdorf



Haushaltssatzung und Haushaltsplan für das Haushaltsjahr 2024

Inhaltsverzeichnis

1.	Haushaltssatzung	1
2.	Vorbericht	4
3.	Berechnung der Schlüsselzuweisungen	14
4.	Übersicht über die Entwicklung des Eigenkapitals und des Anteils des Eigenkapitals an der Bilanzsumme	16
5.	Übersicht über die aus Verpflichtungsermächtigungen voraussichtlich fällig werdenden Auszahlungen	17
6.	Übersicht über die gebildeten Budgets	18
7.	Übersicht über die Steuereinnahmen und wichtigsten Finanzzuweisungen sowie die Umlagen	19
8.	Übersicht über die der Finanzlage	20
9.	Übersicht über die Entwicklung der Verbindlichkeiten aus Krediten (ohne Umschuldung)	21
10.	Übersicht über die übernommenen Bürgschaften, Verpflichtungen aus Gewährverträgen sowie Rechtsgeschäften, die diesen wirtschaftlich gleichkommen	22
11.	Übersicht über den voraussichtlichen Stand der Sonderrücklage, der Sonderposten und der Rückstellungen	23
12.	Darstellung der erheblichen Investitionen	24
13.	Übersicht über die Auszahlungen für Investitionen und Investitionsförderungsmaßnahmen	25
14.	Darstellung der Entwicklung der bereinigten Auszahlungen aus laufender Verwaltungstätigkeit	26
15.	Kreditähnliche Rechtsgeschäfte	27
16.	Kostenrechnende Einrichtungen	28
17.	Übersicht über die Gesamtverschuldung der Gemeinde jeweils zum 31.Dezember	29
18.	Investitionsübersicht	30
19.	Ergebnis- und Finanzplan	31
20.	Übersicht über Erträge und Aufwendungen nach Produktbereichen und Übersicht über Einzahlungen und Auszahlungen nach Produktbereichen	39
21.	Teilergebnis- und Teilfinanzplan	41
22.	Teilergebnis- und Teilfinanzplan: Sonstige allgemeine Finanzwirtschaft	142
23.	Stellenplan	145
24.	Einnahme- und Ausgabeplan der Kameradschaftskasse der Feuerwehr	148



Haushaltssatzung der Gemeinde Brodersdorf für das Haushaltsjahr 2024

Aufgrund des § 77 der Gemeindeordnung wird nach Beschluss der Gemeindevertretung vom 13.12.2023 folgende Haushaltssatzung erlassen:

§ 1

Der Haushaltsplan für das Haushaltsjahr 2024 wird

1.	Im Ergebnisplan mit	
	einem Gesamtbetrag der Erträge auf	705.400 EUR
	einem Gesamtbetrag der Aufwendungen auf	666.800 EUR
	einem Jahresüberschuss von	38.600 EUR
	einem Jahresfehlbetrag von	0 EUR
	Inanspruchnahme der Ausgleichsrücklage nach § 26 Absatz 1	0 EUR
	Satz 2 GemHVO zum Haushaltsausgleich ³	
2.	Im Finanzplan mit	
	einem Gesamtbetrag der Einzahlungen aus laufender	689.100 EUR
	Verwaltungstätigkeit auf	
	einem Gesamtbetrag der Auszahlungen aus laufender	624.100 EUR
	Verwaltungstätigkeit auf	
	einem Gesamtbetrag der Einzahlungen aus der	337.500 EUR
	Investitionstätigkeit und der Finanzierungstätigkeit auf	
	einem Gesamtbetrag der Auszahlungen aus der	402.500 EUR
	Investitionstätigkeit und der Finanzierungstätigkeit auf	

festgesetzt.

§ 2

Es werden festgesetzt:

1.	der Gesamtbetrag der Kredite für Investitionen und	222.500 EUR
	Investitionsförderungsmaßnahmen auf	
2.	der Gesamtbetrag der Verpflichtungsermächtigungen auf	0 EUR
3.	der Höchstbetrag der Kassenkredite auf	0 EUR
4.	die Gesamtzahl der im Stellenplan ausgewiesenen Stellen auf	0,23 Stellen

§ 3

Die Hebesätze für die Realsteuern werden wie folgt festgesetzt:

- | | |
|---|-------|
| 1. Grundsteuer | |
| a) für die land- und forstwirtschaftlichen Betriebe (Grundsteuer A) | 380 % |
| b) für die Grundstücke (Grundsteuer B) | 425 % |
| 2. Gewerbesteuer | 380 % |

§ 4

Der Höchstbetrag für unerhebliche über- und außerplanmäßige Aufwendungen und Auszahlungen sowie Verpflichtungsermächtigungen, für deren Leistung oder Eingehung die Bürgermeisterin ihre Zustimmung nach § 82 Gemeindeordnung erteilen kann, beträgt 1.000 EUR.

§ 5

- (1) Im Ergebnisplan werden die Erträge und Aufwendungen eines Teilplanes (= Produkt) nach § 20 Absatz 1 der Gemeindehaushaltsverordnung (GemHVO) zu einem Budget verbunden.
- (2) Abweichend von Absatz 1 werden die Erträge und Aufwendungen der nachstehend aufgeführten Teilpläne (= Produkte) jeweils zu einem Budget verbunden:
 - a. Gemeindeorgane (11100), Amt I-Amt für zentrale Aufgaben (11110) und Abteilung II.1 – Steuern und Abgaben (11121).
 - b. Grundschulen (21100), Gymnasien (21700), Gemeinschaftsschulen (21820), Förderschulen (22100) und Schülerbeförderung (24100).
 - c. Fahrbücherei (27200), Heimat und sonstige Kulturpflege (28100) und Naturschutz- und Landschaftspflege (55400).
 - d. Park- und Gartenanlagen (55100) und Spielplätze (55110).
 - e. Gemeindestraßen (54100), Straßenbeleuchtung (54110), Brückenbauten (54120) und Straßenreinigung (54500).
- (3) Im Finanzplan werden die Einzahlungen und Auszahlungen eines Teilplanes (=Produkt) nach § 20 Abs. 2 der GemHVO zu einem Budget verbunden.
- (4) Die Aufwendungen eines Budgets und die dazugehörigen Auszahlungen mit Ausnahme der Personalaufwendungen (Kontengruppe 50), der Verfügungsmittel, der internen Leistungsbeziehungen, der Abschreibungen sowie der Zuführung zu Rückstellungen und Rücklagen sind gemäß § 22 Abs. 1 GemHVO gegenseitig deckungsfähig.
Die Personalaufwendungen (Kontengruppe 50) und die dazugehörigen Auszahlungen sind gem. § 22 Abs. 2 GemHVO gegenseitig deckungsfähig.
- (5) Die Auszahlungen für Investitionen und Investitionsförderungsmaßnahmen eines Budgets sind gem. § 22 Abs. 3 GemHVO gegenseitig deckungsfähig.

§ 6⁷

Im Teilfinanzplan (§ 4 Abs. 5 GemHVO) sind als Einzelmaßnahmen Investitionen oder Investitionsförderungsmaßnahmen auszuweisen, wenn der Auszahlungsbetrag für die Investition oder Investitionsförderungsmaßnahmen mindestens 1.000 EUR beträgt.


Gemeinde Brodersdorf, den 14.12.2023

Gemeinde Brodersdorf

(Heike Mews - Bürgermeisterin)

Vorbericht

zum Haushaltsplan
für das Haushaltsjahr 2024



Gemeinde Brodersdorf

Strukturdaten

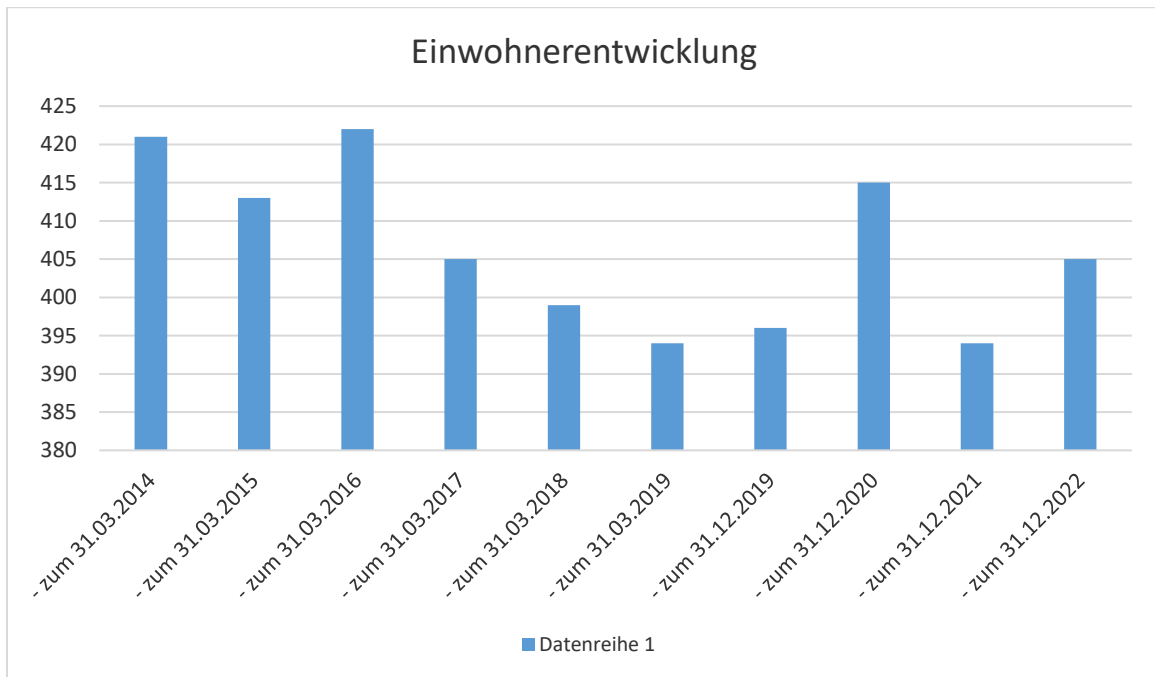
Gemeindegröße und Entwicklung der Einwohnerzahlen

Gemeindegröße:

362,83 ha

Entwicklung der Einwohnerzahlen:

- zum 31.03.2014	421
- zum 31.03.2015	413
- zum 31.03.2016	422
- zum 31.03.2017	405
- zum 31.03.2018	399
- zum 31.03.2019	394
- zum 31.12.2019	396
- zum 31.12.2020	415
- zum 31.12.2021	394
- zum 31.12.2022	405



Die Drei-Komponenten-Rechnung / Vermögensrechnung (Bilanz)

Das Rechnungswesen stützt sich auf eine sogenannte Drei-Komponenten-Rechnung:

- den Ergebnishaushalt / die Ergebnisrechnung
- den Finanzhaushalt / die Finanzrechnung
- die Vermögensrechnung (Bilanz)

Alle Aufwendungen und Erträge werden im Ergebnishaushalt geplant und in der Ergebnisrechnung dokumentiert, ob sich das Eigenkapital erhöht (Überschuss) oder sich vermindert (Fehlbetrag).

Im Finanzhaushalt und in der Finanzrechnung werden die geplanten bzw. die tatsächlich anfallenden Ein- und Auszahlungen festgehalten. Sie sind in laufende Verwaltungs-, Investitions- und Finanzierungstätigkeit gegliedert, die die Veränderung der liquiden Mittel ab.

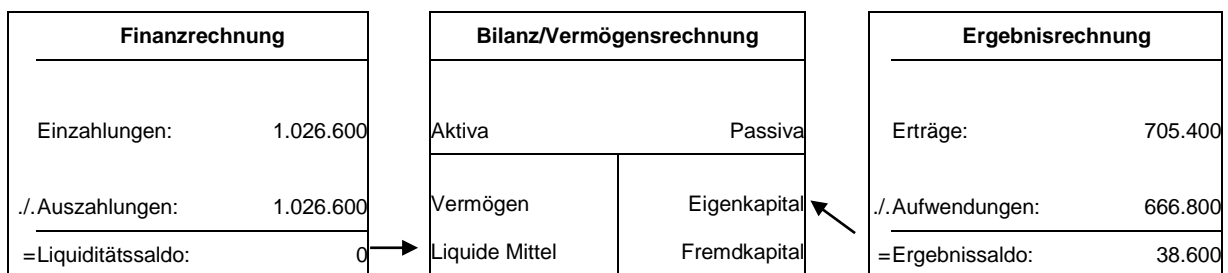
Ergebnishaushalt - Jahresüberschüsse/Jahresfehlbeträge

	Ergebnis 2022	Ansatz 2023	Ansatz 2024	Plan 2025	Plan 2026	Plan 2027
	in EUR	in EUR	in EUR	in EUR	in EUR	in EUR
Erträge	0,00	0	705.400	695.800	726.200	746.600
Aufwendungen	0,00	0	666.800	647.300	656.600	666.300
Saldo	0,00	0	38.600	48.500	69.600	80.300

Finanzhaushalt - Finanzmittelüberschüsse/Finanzmittelfehlbeträge

	Ergebnis 2022	Ansatz 2023	Ansatz 2024	Plan 2025	Plan 2026	Plan 2027
	in EUR	in EUR	in EUR	in EUR	in EUR	in EUR
Einzahlungen			1.026.600	675.600	706.000	726.400
Auszahlungen			1.026.600	614.600	623.900	633.600
Saldo			0	61.000	82.100	92.800

Die Drei-Komponenten-Rechnung



Ergebnishaushalt

Im Ergebnishaushalt sind alle dem Haushaltsjahr zuzurechnenden Erträge und Aufwendungen gegenüberzustellen. Aus der Gegenüberstellung der Gesamterträge und Gesamtaufwendungen ist das Jahresergebnis zu ermitteln.

Übersicht über Erträge und Aufwendungen nach Schwerpunkten

ausgewählte Ertrags- und Aufwandsarten	Ergebnis 2022	Ansatz 2023	Ansatz 2024	Plan 2025	Plan 2026	Plan 2027
	in EUR	in EUR	in EUR	in EUR	in EUR	in EUR
Steuern	0,00	0	440.400	459.700	476.600	490.900
Gebühren u.ä. Entgelte	0,00	0	10.900	10.900	10.900	10.900
Zuweisungen, Zuwendungen und Umlagen	0,00	0	244.200	215.300	228.800	234.900
Sonstige Erträge	0,00	0	9.900	9.900	9.900	9.900
Erträge aus lfd. Verwaltungstätigkeit	0,00	0	705.400	695.800	726.200	746.600
Personalaufwand	0,00	0	8.300	8.600	9.000	9.400
Versorgungsaufwendungen	0,00	0	400	500	500	500
Aufwendungen für Sach- und Dienstleistungen.	0,00	0	80.200	60.900	60.900	60.900
Transferaufwendungen	0,00	0	394.800	404.100	413.700	423.600
Abschreibungen	0,00	0	42.700	56.000	56.000	56.000
Sonstige Aufwendungen	0,00	0	137.500	107.500	107.500	107.500
Aufwendungen aus lfd. Verwaltungstätigkeit	0,00	0	663.900	637.600	647.600	657.900
Ergebnis der lfd. Verwaltungstätigkeit	0,00	0	41.500	58.200	78.600	88.700
Zinsen und sonstige Finanzerträge	0,00	0	0	0	0	0
Zinsen und sonstige Finanzaufwendungen	0,00	0	2.900	9.700	9.000	8.400
Finanzergebnis	0,00	0	-2.900	-9.700	-9.000	-8.400
Ordentliches Ergebnis	0,00	0	38.600	48.500	69.600	80.300
Außerordentliche Erträge	0,00	0	0	0	0	0
Außerordentliche Aufwendungen	0,00	0	0	0	0	0
Außerordentliches Ergebnis	0,00	0	0	0	0	0
Gesamtergebnis	0,00	0	38.600	48.500	69.600	80.300

Steuern

Überblick über die Hebesätze

Steuerart	Ergebnis 2022	Ansatz 2023	Ansatz 2024
	v. H.	v. H.	v. H.
Grundsteuer A	350	350	380
Grundsteuer B	350	370	425
Gewerbesteuer	350	380	380

Entwicklung der Steuereinnahmen

Steuerart	Ergebnis 2022	Ansatz 2023	Ansatz 2024	Plan 2025	Plan 2026	Plan 2027
	in EUR	in EUR	in EUR	in EUR	in EUR	in EUR
Realsteuern						
Grundsteuer A	0,00	0	11.100	11.100	11.100	11.100
Grundsteuer B	0,00	0	64.800	64.800	64.800	64.800
Gewerbsteuer	0,00	0	20.000	20.000	20.000	20.000
Gemeindeanteile an						
der Einkommenssteuer	0,00	0	307.800	326.200	342.500	356.200
der Umsatzsteuer	0,00	0	2.300	2.300	2.300	2.300
andere Steuern						
Vergnügungssteuer	0,00	0	0	0	0	0
Hundesteuer	0,00	0	4.100	4.100	4.100	4.100
Zweitwohnungssteuer	0,00	0	0	0	0	0
sonstige Steuern	0,00	0	0	0	0	0
steuerähnliche Einnahmen z.B. Kompensationszahlungen (Familienleistungsausgleich)	0,00	0	30.300	31.200	31.800	32.400
Gesamt	0,00	0	440.400	459.700	476.600	490.900

Erträge aus Zuwendungen und Umlagen

Entwicklung der Erträge aus Zuwendungen und Umlagen

	Ergebnis 2022	Ansatz 2023	Ansatz 2024	Plan 2025	Plan 2026	Plan 2027
	in EUR	in EUR	in EUR	in EUR	in EUR	in EUR
Schlüsselzuweisungen	0,00	0	189.300	193.000	206.500	212.600
Fehlbetragszuweisungen	0,00	0	0	0	0	0
Sonstige allgemeine Zuweisungen, Leistungsbeteiligungen	0,00	0	2.000	2.000	2.000	2.000
Zuweisungen und Zuschüsse für laufenden Zwecke	0,00	0	36.600	100	100	100
Erträge Auflösung SoPo Zuweisungen öff. Hand	0,00	0	16.300	20.200	20.200	20.200
Summe aller Zuwendungen	0,00	0	244.200	215.300	228.800	234.900
Umlagen	0,00	0	0	0	0	0
Gesamt	0,00	0	244.200	215.300	228.800	234.900

Personalaufwendungen

Entwicklung der Personalaufwendungen

Personalaufwendungsart	Ergebnis 2022	Ansatz 2023	Ansatz 2024	Plan 2025	Plan 2026	Plan 2027
	in EUR	in EUR	in EUR	in EUR	in EUR	in EUR
Entgelte und Bezüge	0,00	0	6.500	6.700	7.000	7.300
Sozialversicherung	0,00	0	1.800	1.900	2.000	2.100
Zuführung und Inanspruchnahme Rückstellungen	0,00	0	0	0	0	0
Sonstige	0,00	0	0	0	0	0
Gesamt	0,00	0	8.300	8.600	9.000	9.400

Transferaufwendungen
Entwicklung der Transferaufwendungen

Transferaufwandsart	Ergebnis 2022	Ansatz 2023	Ansatz 2024	Plan 2025	Plan 2026	Plan 2027
	in EUR	in EUR	in EUR	in EUR	in EUR	in EUR
Zuweisungen und Zuschüsse für laufende Zwecke	0,00	0	82.100	82.100	82.100	82.100
Schuldendiensthilfen	0,00	0	0	0	0	0
Sozialtransferaufwendungen	0,00	0	0	0	0	0
Gewerbesteuerumlage	0,00	0	1.900	1.900	1.900	1.900
Allgemeine Umlagen	0,00	0	310.800	320.100	329.700	339.600
Sonstige	0,00	0	0	0	0	0
Gesamt	0,00	0	394.800	404.100	413.700	423.600

Abschreibungen
Entwicklung der Abschreibungen

	Ergebnis 2022	Ansatz 2023	Ansatz 2024	Plan 2025	Plan 2026	Plan 2027
	in EUR	in EUR	in EUR	in EUR	in EUR	in EUR
Abschreibungen auf immaterielle Vermögensgegenstände und Sachanlagen	0,00	0	42.700	56.000	56.000	56.000
Abschreibungen auf Finanzvermögen	0,00	0	0	0	0	0
Abschreibungen auf das Umlaufvermögen	0,00	0	0	0	0	0
Abschreibungen auf geleistete Zuwendungen	0,00	0	0	0	0	0
Gesamt	0,00	0	42.700	56.000	56.000	56.000

Zinsen

Entwicklung der Zinserträge und Zinsaufwendungen

	Ergebnis 2022	Ansatz 2023	Ansatz 2024	Plan 2025	Plan 2026	Plan 2027
	in EUR	in EUR	in EUR	in EUR	in EUR	in EUR
Erträge						
Zinserträge	0,00	0	0	0	0	0
Gewinnanteile aus verbundenen Unternehmen und Beteiligungen	0,00	0	0	0	0	0
Sonstige Finanzerträge	0,00	0	0	0	0	0
Summe	0,00	0	0	0	0	0
Aufwendungen						
Zinsaufwendungen	0,00	0	2.800	9.600	8.900	8.300
Sonstige Finanzaufwendungen	0,00	0	100	100	100	100
Summe	0,00	0	2.900	9.700	9.000	8.400
Saldo	0,00	0	-2.900	-9.700	-9.000	-8.400

Finanzhaushalt

Übersicht über die Ein- und Auszahlungen

	Ergebnis 2022	Ansatz 2023	Ansatz 2024	Plan 2025	Plan 2026	Plan 2027
	in EUR	in EUR	in EUR	in EUR	in EUR	in EUR
Einzahlungen aus lfd. Verwaltungstätigkeit			689.100	675.600	706.000	726.400
Auszahlungen aus lfd. Verwaltungstätigkeit			624.100	591.300	600.600	610.300
Saldo aus lfd. Verwaltungstätigkeit			65.000	84.300	105.400	116.100
Einzahlungen aus Investitionstätigkeit			115.000	0	0	0
Auszahlungen aus Investitionstätigkeit			395.000	4.000	4.000	4.000
Saldo aus Investitionstätigkeit			-280.000	-4.000	-4.000	-4.000
Einzahlungen aus Finanzierungstätigkeit			222.500	0	0	0
Auszahlungen aus Finanzierungstätigkeit			7.500	19.300	19.300	19.300
Saldo aus Finanzierungstätigkeit			215.000	-19.300	-19.300	-19.300
Einzahlungen aus fremden Finanzmitteln			0	0	0	0
Auszahlungen aus fremden Finanzmitteln			0	0	0	0
Saldo aus den Ein- und Auszahlungen aus fremden Finanzmitteln			0	0	0	0
Veränderung des Bestandes an eigenen Zahlungsmitteln			0	61.000	82.100	92.800

Übersicht über die Ein- und Auszahlungen der laufenden Verwaltungstätigkeit

ausgewählte Ein- und Auszahlungsarten	Ergebnis 2022	Ansatz 2023	Ansatz 2024	Plan 2025	Plan 2026	Plan 2027
	in EUR	in EUR	in EUR	in EUR	in EUR	in EUR
Einzahlungen						
Steuern	0,00	0	440.400	459.700	476.600	490.900
Zuweisungen, Zuwendungen und Umlagen	0,00	0	227.900	195.100	208.600	214.700
Gebühren u.ä. Entgelte	0,00	0	10.900	10.900	10.900	10.900
Zinsen und sonstige Finanzeinzahlungen	0,00	0	100	100	100	100
Sonstige Einzahlungen	0,00	0	9.800	9.800	9.800	9.800
Summe	0,00	0	689.100	675.600	706.000	726.400

ausgewählte Ein- und Auszahlungsarten	Ergebnis 2022	Ansatz 2023	Ansatz 2024	Plan 2025	Plan 2026	Plan 2027
	in EUR	in EUR	in EUR	in EUR	in EUR	in EUR
Auszahlungen						
Personalauszahlungen	0,00	0	8.300	8.600	9.000	9.400
Versorgungsauszahlungen	0,00	0	400	500	500	500
Auszahlungen für Sach- und Dienstleistungen.	0,00	0	80.200	60.900	60.900	60.900
Transferauszahlungen	0,00	0	394.800	404.100	413.700	423.600
Zinsen und sonstige Finanzauszahlungen	0,00	0	2.900	9.700	9.000	8.400
Sonstige Auszahlungen	0,00	0	137.500	107.500	107.500	107.500
Summe	0,00	0	624.100	591.300	600.600	610.300
Saldo	0,00	0	65.000	84.300	105.400	116.100

Berechnung der Schlüsselzuweisungen usw.

Haushaltsjahr:

2024

Gemeindekennziffer: 01057012

Gemeinde: **Brodersdorf**

Stand des HH-Erlasses: 22.09.2023

Stand der Einwohnerzahlen: 31.12.2022

Stand der Daten Gemeindefraßenkilometer: 30.09.2023

Zeitraum Schlüsselzahlen Gemeindeanteile: 2024-2026

Kreisumlagesatz:

Amtsumlagesatz:

Datengrundlage für die Berechnung 2024

2085369354

§ 35 iVm. § 8 (1)	Einwohner	405
	Einwohner unter 18 Jahre (anteilig mit Faktor 0,5)	28
	Einwohner bedarfsinduziert	433
§ 7	Grundsteuer A	abweichend manuell: 8.947 €
	Hebesatz Grundsteuer A	350%
	Grundsteuer B	abweichend manuell: 56.865 €
	Hebesatz Grundsteuer B	370%
	Gewerbesteuer	abweichend manuell: 19.456 €
	Hebesatz Gewerbesteuer	380%
	Gemeindeanteil ESt, USt und Sonderausgleich § 32 FAG	288.828 €
	Hinzurechnung nach § 9 Abs. 2 Nr. 3 FAG	1.682 €
	Gemeindeanteil ESt, USt und Sonderausgleich inkl. Hinzurechnung nach § 9 Abs. 2 Nr. 3 FAG	290.510 €
Grundbetrag	1.436,50 €	

Berechnung

	Istaufkommen zusammen (nur zur Information)	374.096 €
§ 9 (2)	sog. Nivellierungshebesatz Grundsteuer A	304%
	sog. Nivellierungshebesatz Grundsteuer B	370%
	sog. Nivellierungshebesatz Gewerbesteuer	312%

§ 9 (3)	Messbetrag Grundsteuer A	2.556 €
	Messbetrag Grundsteuer B	15.369 €
	Messbetrag Gewerbesteuer	5.120 €

§ 9 (1+2)	Steuerkraftzahl Grundsteuer A	7.770 €
	Steuerkraftzahl Grundsteuer B	56.865 €
	Steuerkraftzahl Gewerbesteuer	15.974 €
	Steuerkraftzahl Gemeindeanteil ESt, USt und Sonderausgl.	290.510 €
	Steuerkraftmesszahl	371.119 €
	Steuerkraft pro Einwohner	857,09 €

§ 8	Ausgangsmesszahl	622.005 €
	Schlüsselzahl	250.886 €

§ 7	Schlüsselzuweisung Ausgleich und Bevölkerung pro Monat	14.635 €
	Schlüsselzuweisung Ausgleich und Bevölkerung	175.620 €
	Basis absolute Mindestgarantie	497.604 €
	Gemeindeschlüsselzuweisung + Steuerkraft	546.739 €
	Aufstockung zur absoluten Mindestgarantie	
	Basis gleitende Mindestgarantie	528.704 €
	Gemeindeschlüsselzuweisung + Steuerkraft + Aufstockung	546.739 €
	Aufstockungsbetrag gleitende Mindestgarantie	
	Schlüsselzuweisungen Ausgleich Steuerkraft und Bevölkerung inkl. Aufstockungen	175.620 €

§ 10	Brodersdorf	Betrag pro Straßen-km	Straßen-km Gemeinde	Betrag
	Schlüsselzuweisungen zum Ausgleich bedarfstreibender Flächenlasten	4.150,00 €	3,3 km	13.695 €
		abweichend manuell:		
§ 6	Gemeindeschlüsselzuweisungen Gesamt			189.315 €

Erläuterungen

Basis Bevölkerungsstatistik mit Demografiefaktor (Statistik Nord)

anteilige Hinzurechnung der 'Unter 18 Jährigen' (§ 35 iVm § 8 Abs. 1 S.2)

Daten aus Finanzstatistik

Hinzurechnung § 9 Abs. 2 Nr. 3 FAG (2022/2023)

gem. Haushaltserlass

Grundsteuer A + Grundsteuer B + Gewerbesteuer + Gemeindeanteile

90 % vom gewogenen Durchschnitt der Hebesätze der Gemeinden.

Betrag / Hebesatz

Messbetrag x sog. Nivellierungshebesatz

≙ IST-Betrag

Summe der Steuerkraftzahlen

Steuerkraftmesszahl / Einwohner (bedarfsinduziert)

Grundbetrag x Einwohner (bedarfsinduziert)

Ausgangsmesszahl - Steuerkraft

70 % von der Schlüsselzahl zzgl. Aufstockung / 12 gem. § 33 (1+2)

x 12

80 % von der Ausgangsmesszahl

Hebung zur Mindestgarantie

85 % von der Ausgangsmesszahl

Mindestgarantie

zusätzliche Hebung 70 %

Anteil Gemeindefraßenkilometer an den gesamten Gemeindefraßen-kilometern

Berechnung Finanzausgleichsumlage

§ 29	Steuerkraftmesszahl	371.119 €
	Steuerkraft pro Einwohner	857,09 €
	Ausgangsmesszahl	622.005 €
	Schlüsselzahl 1	250.886 €
	Schlüsselzahl 2	
	Finanzausgleichsumlage pro Monat	
	Finanzausgleichsumlage	

Summe der Steuerkraftzahlen
Steuerkraftmesszahl / Einwohner (bedarfsinduziert)
Grundbetrag x Einwohner (bedarfsinduziert)
Schlüsselzahl
Schlüsselzahl > 120 % Grundbetrag/Ew.
30 u. 50% der Schlüsselzahl / 12
x 12

Zuweisung an Zentrale Orte

§ 15	Gemeinde/Zentralortsfunktion	
	Gemeinde ohne Zentralortsfunktion	
	Betrag Schlüsselzuweisung Zentralort	- €

§ 15 Abs. 2 FAG Einstufung nach VO zu § 24 Abs. 3 LaplaG
Betrag gem. Haushaltserlass

Berechnung der Gemeindeanteile sowie Leist. n.d. Familienleistungsausgleich

LVO/§ 25FAG		Verteilmasse	Gemeindeanteil	Betrag
	Gemeindeanteil an der Einkommenssteuer	1.676.000.000 €	0,000183700	307.800 €
Auswahl:	Höchstbeträge 35.000/70.000		Schreiben MIKWS 25.10.	
Höchstbeträge 35.000/70.000	1.676.000.000 €	0,000183700	307.800 €	
Höchstbeträge 40.000/80.000	1.676.000.000 €	0,000187300	313.900 €	
Gemeindeanteil an der Umsatzsteuer	233.000.000 €	0,000009874	2.300 €	
Familienleistungsausgleich nach § 32 FAG	165.200.000 €	0,000183700	30.300 €	

gem. Landesverordnung
Verteilmasse x Schlüsselzahl
Berücksichtigung der Schlüsselzahlen EkSt
Neufestsetzung ohne Anpassung der Höchstsätze
Neufestsetzung mit Anpassung der Höchstsätze
Verteilmasse x Schlüsselzahl
Verteilmasse x Schlüsselzahl

Berechnung der Kreisumlage (§ 27 FAG)

§ 27 FAG	Finanzkraft (Steuerkraftmesszahl zuzügl. Gemeindegemeinschaftszuweisung abzügl. Finanzausgleichsumlage)	560.434 €
	Finanzkraft pro Einwohner	1.294,30 €
	Kreisumlage	Umlagesatz: 0%

2085369354

§ 27 Abs. 2 FAG, Festlegung Umlagesatz in HH-Satzung des Kreises
Summe der Steuerkraftzahlen
Finanzkraft/ Einwohner (bedarfsinduziert)
Finanzkraft x Umlagesatz

Berechnung der Amtsumlage (§ 22 Abs. 2 S.1 AO i.V.m. § 28 FAG)

§ 28 FAG	Finanzkraft (Steuerkraftmesszahl zuzügl. Gemeindegemeinschaftszuweisung abzügl. Finanzausgleichsumlage)	560.434 €
	Finanzkraft pro Einwohner	1.294,30 €
	Amtsumlage	Umlagesatz: 0%

Festlegung Umlagesatz in HH-Satzung des Amtes
Summe der Steuerkraftzahlen
Finanzkraft/ Einwohner (bedarfsinduziert)
Finanzkraft x Umlagesatz

Aufstellung der Planungswerte für die Haushaltsplanung 2024

2085369354

Gemeinde:	Planungsstellen (anpassbar)	Haushaltsjahr	1. künftiges Jahr			2. künftiges Jahr			3. künftiges Jahr		
Brodersdorf			2024	2025	2026	2027	2028	2029	2030	2031	2032
1) Erträge											
Gemeindeanteil an der Einkommenssteuer	611000.40210000	307.800 €	326.200 €	342.500 €	356.200 €						
Gemeindeanteil an der Umsatzsteuer	611000.40220000	2.300 €	2.300 €	2.300 €	2.300 €						
Familienleistungsausgleich nach § 25 FAG	611000.40510000	30.300 €	31.200 €	31.800 €	32.400 €						
Schlüsselzuweisungen:	611000.41110000	189.300 €	193.000 €	206.500 €	212.600 €						
Schlüsselzuweisungen Zentralort:	611000.41120000	- €	- €	- €	- €						
2) Aufwendungen											
Finanzausgleichsumlage	611000.53710000	- €	- €	- €	- €						
Kreisumlage	611000.53720000	- €	- €	- €	- €						
Amtsumlage	611000.53720001	- €	- €	- €	- €						

Bitte beachten Sie die Hinweise für die Mittlere Finanzplanung!

Übersicht über die Entwicklung des Eigenkapitals und des Anteils des Eigenkapitals an der Bilanzsumme

Haushaltsjahre	Allgemeine Rücklage am 31.12. in TEUR	Sonderrücklage am 31.12 in TEUR	Ergebnisrücklage am 31.12 in TEUR	Vorgetragener Jahresfehlbetrag in TEUR	Jahresüberschuss/ Jahresfehlbetrag in TEUR	Eigenkapital am 31.12. in TEUR	Bilanzsumme am 31.12. in TEUR	Anteil des Eigenkapitals an der Bilanzsumme in %
1	2	3	4	5	6	7	8	9
2020	0,00	0,00	0,00	0,00	0,00	0,00	0,00	0,00
2021	0,00	0,00	0,00	0,00	0,00	0,00	0,00	0,00
2022	0,00	0,00	0,00	0,00	0,00	0,00	0,00	0,00
2023	-	-	-	-	0,00	0,00	-	-
2024	-	-	-	-	38,60	38,60	-	-
2025	-	-	-	-	48,50	87,10	-	-
2026	-	-	-	-	69,60	156,70	-	-
2027	-	-	-	-	80,30	237,00	-	-

Übersicht über die aus Verpflichtungsermächtigungen voraussichtlich fällig werdenden Auszahlungen

Verpflichtungsermächtigungen im Haushaltsplan 2024	Voraussichtlich fällige Auszahlungen in TEUR				
	2025	2026	2027	2028	2029
1	2	3	4	5	6
2020	0,0	-	-	-	-
2021	0,0	0,0	-	-	-
2022	0,0	0,0	0,0	-	-
2023	0,0	0,0	0,0	0,0	-
2024	0,0	0,0	0,0	0,0	0,0
Summe	0,0	0,0	0,0	0,0	0,0
Nachrichtlich: In der mittelfristigen Finanzplanung vorgesehene Kreditaufnahmen (ohne Umschuldungskredite)	0,0	0,0	0,0	0,0	0,0

Übersicht über die gebildeten Budgets'

A.Ergebnisplan		
Budget Nr.	Bezeichnung	Zugeordnete Erträge und Aufwendungen der Teilpläne
	festgelegt in der Haushaltssatzung	
B.Finanzplan (Einzahlungen und Auszahlungen für Investitionen und Investitionsförderungsmaßnahmen)		
Budget Nr.	Bezeichnung	
	festgelegt in der Haushaltssatzung	

1 Gemeinden, die lediglich die Erträge und Aufwendungen bzw. die Einzahlungen und Auszahlungen für Investitionen und Investitionsförderungsmaßnahmen der einzelnen Teilpläne jeweils zu Budgets verbinden wollen, können sich darauf beschränken,

- unter A. Ergebnisplan folgenden Satz aufzunehmen:

"Im Ergebnisplan bilden die Erträge und Aufwendungen der Teilpläne ... jeweils ein Budget." und gegebenenfalls

unter B. Finanzplan folgenden Satz aufzunehmen:

"Im Finanzplan bilden die Einzahlungen und Auszahlungen für Investitionen und Investitionsförderungsmaßnahmen der Teilpläne ... jeweils ein Budget."

Übersicht über die Steuererträge und wichtigsten Finanzzuweisungen sowie die Umlagen

	Ergebnis 2020 in TEUR	Ergebnis 2021 in TEUR	Ergebnis 2022 in TEUR	Ansatz 2023 in TEUR	Ansatz 2024 in TEUR
1	2	3	4	5	6
Grundsteuer A	10,43	10,43	10,24	10,30	11,10
Grundsteuer B	55,69	56,88	56,21	56,50	64,80
Gewerbesteuer	2,29	20,78	42,91	18,20	20,00
Gemeindeanteil an der Einkommensteuer	241,47	240,60	253,15	273,70	307,80
Gemeindeanteil an der Umsatzsteuer	2,52	2,89	2,44	2,50	2,30
Vergnügungssteuern	0,00	0,00	0,00	0,00	0,00
Hundesteuer	2,39	3,60	3,80	4,10	4,10
Zweitwohnungssteuer	0,00	0,00	0,00	0,00	0,00
andere Steuern	0,00	0,00	0,00	0,00	0,00
Schlüsselzuweisungen	130,41	116,77	189,15	173,20	189,30
Schlüsselzuweisungen nach § 10 FAG	0,00	0,00	0,00	0,00	0,00
Zuweisungen nach § 25 FAG	23,82	22,84	26,85	26,40	30,30
sonstige allgemeine Finanzzuweisungen	1,40	1,96	2,03	2,00	2,00
Summe der allgemeinen Deckungsmittel	470,42	476,75	586,78	566,90	631,70
Veränderung Vorjahr (in %)	0,00	1,34	23,07	-3,39	11,43
Gewerbesteuerumlage	-0,09	1,09	6,04	1,00	1,90
Kreisumlage	158,29	163,09	180,03	195,10	191,80
Amtsumlage	85,45	91,16	95,53	104,10	115,00
Zusatzamtsumlage	0,00	0,00	0,00	0,00	0,00
Verbandsumlage	4,32	4,32	4,32	4,40	3,80
Finanzausgleichsumlage	0,00	0,00	0,00	0,00	0,00
Summe der Umlagen	247,97	259,66	285,92	304,60	312,50
Veränderung Vorjahr (in %)	0,00	4,71	10,11	6,53	2,59

Übersicht über die Finanzlage der Brodersdorf

Lfd.-Nr.		in EUR	
1.	bis Ende 2023 ¹ aufgelaufene Defizite ²	0,00	
2.	einen Jahresüberschuss 2024 ³	38.600,00	
3.	einen Jahresfehlbetrag 2024 ³	0,00	
4.	erwartete Überschuss in den Jahren 2025 ⁴ bis 2027 ⁵	198.400,00	
5.	erwartete Defizite in den Jahren 2025 ⁴ bis 2027 ⁵	0,00	
6.	zu erwartende aufgelaufene Defizite bis Ende 2027 ⁵ (Summe lfd. Nr. 1 bis Nr. 5)	0,00	
7.	Eigenkapital Ende 2023 ¹	0,00	
8.	Eigenkapital Ende 2027 ⁵	237.000,00	
9.	Anstieg der liquiden Mittel in den Jahren 2024 ³ bis 2027 ⁵ um	235.900,00	
10.	Abnahme der liquiden Mittel in den Jahren 2024 ³ bis 2027 ⁵ um	0,00	
		in TEUR	EUR/Ew.
11.	eine Verschuldung Anfang 2024 ³	92,67	235,20
12.	eine Verschuldung Ende 2027 ⁵	249,77	616,72
13.	eine Gesamtverschuldung (Gesamt I) Anfang 2024 ³	92,67	235,20
14.	eine Gesamtverschuldung (Gesamt I) Ende 2024 ³	307,67	759,68
15.	eine Gesamtverschuldung (Gesamt I) Ende 2027 ⁵	249,77	616,72
16.	ein Bestand an Kassenkrediten Ende 2023 ¹	0,00	0,00
17.	eine Gesamtverschuldung (Gesamt II) Anfang 2024 ³	92,67	236,20
18.	eine Gesamtverschuldung (Gesamt II) Ende 2024 ³	307,67	759,68

¹ Jahreszahl des dem laufenden Haushaltsjahr vorangegangenen Jahres

² Zeile kann entfallen, soweit die Gemeinde keine aufgelaufenen Defizite aus den Jahresabschlüssen bzw. den Haushaltsplanungen am Ende des dem laufenden Haushaltsjahr vorausgegangenen Jahres aufweist. Die laufenden Nummern sind entsprechend anzupassen.

³ Jahreszahl des laufenden Haushaltsjahres

⁴ Jahreszahl des dem Haushaltsjahr folgenden Jahres

⁵ Jahreszahl des letzten Jahres der mittelfristigen Ergebnis- und Finanzplanung

⁶ Zeile kann entfallen, soweit zum Ende der mittelfristigen Ergebnis- und Finanzplanung keine aufgelaufenen Defizite erwartet werden. Die laufenden Nummern sind entsprechend anzupassen.

Übersicht über die Entwicklung der Verbindlichkeiten aus Krediten (ohne Umschuldung)

Haushaltsjahre	Stand am 01.01.	+ Kreditaufnahmen	- Tilgung	Stand am 31.12		nachrichtlich: Restkreditermächtigung ¹
	TEUR	TEUR	TEUR	TEUR	TEUR/Ew.	TEUR
1	2	3	4	5	6	7
Ist - 2020	0,0	104,00	0,87	103,13	0,26	0,0
Ist - 2021	103,13	0,0	3,48	99,65	0,25	197,51
Ist - 2022	99,65	0,0	3,48	96,17	0,23	0,0
Soll - 2023 ²	96,17	0,00	3,50	92,67	0,23	0,0
Soll - 2024 ³	92,67	222,5	7,50	307,67	0,76	-----
Soll - 2025	307,67	0,0	19,30	288,37	0,71	-----
Soll - 2026	288,37	0,0	19,30	269,07	0,66	-----
Soll - 2027	269,07	0,0	19,30	249,77	0,61	-----

¹ Restkreditermächtigung, die in das Folgejahr übertragen wird.

² Kreditaufnahme = Ansatz des Haushalts zuzüglich der Restkreditermächtigungen aus Vorjahren.

³ Kreditaufnahme = Restkreditermächtigungen aus Vorjahren bleiben unberücksichtigt.

**Übersicht über die übernommenen Bürgschaften, Verpflichtungen aus Gewährverträgen sowie Rechtsgeschäften,
die diesen wirtschaftlich gleichkommen¹**

	Datum der Übernahme	Zweck	Ursprungshöhe in TEUR	voraussichtliche Höhe zu Beginn 2024 in TEUR	voraussichtliches Datum des Auslaufens der Bürgschaft
1	2	3	4	5	6
I. Bürgschaften ²					
1)			0,0	0,0	
2)			0,0	0,0	
3)			0,0	0,0	
Summe			0,0	0,0	
II. Verpflichtungen					
1)			0,0	0,0	
2)			0,0	0,0	
3)			0,0	0,0	
Summe			0,0	0,0	

¹ Bei Bürgschaften an Gesellschaften, an denen die Gemeinde mit mehr als 50% beteiligt ist, sollte auch der Begünstigte angegeben werden.

² Bürgschaften unter 50.000 EUR im Einzelfall können in einer Summe zusammengefasst und ohne Angaben des Begünstigten aufgenommen werden.

**Übersicht über den voraussichtlichen Stand der Sonderrücklage,
der Sonderposten und der Rückstellungen**

		Stand zu Beginn 2022 in TEUR	Stand zu Beginn 2023 in TEUR	Stand zu Beginn 2024 in TEUR	Zuführungen in TEUR	Entnahme in TEUR	Stand zum Ende 2024 in TEUR
1	2	3	4	5	6	7	8
1	Sonderrücklage						
1.1	nicht aufzulösende Zuschüsse	0,0	0,0	0,0	0,0	0,0	0,0
1.2	nicht aufzulösende Zuweisungen	0,0	0,0	0,0	0,0	0,0	0,0
1.3	Stellplatzrücklage	0,0	0,0	0,0	0,0	0,0	0,0
1.4	Zwischensumme zu 1	0,0	0,0	0,0	0,0	0,0	0,0
2	Sonderposten						
2.1	aufzulösende Zuschüsse	0,0	0,0	0,0	0,0	8,9	-8,9
2.2	aufzulösende Zuweisungen	0,0	0,0	0,0	0,0	7,4	-7,4
2.3	aufzulösende Beiträge	0,0	0,0	0,0	0,0	0,0	0,0
2.4	nicht aufzulösende Beiträge	0,0	0,0	0,0	0,0	0,0	0,0
2.5	Gebührenaussgleich	0,0	0,0	0,0	0,0	0,0	0,0
2.6	Treuhandvermögen	0,0	0,0	0,0	0,0	0,0	0,0
2.7	Dauergrabpflege	0,0	0,0	0,0	0,0	0,0	0,0
2.8	Sonstige Sonderposten	0,0	0,0	0,0	0,0	0,0	0,0
2.9	Zwischensumme zu 2	0,0	0,0	0,0	0,0	16,3	-16,3
3	Rückstellungen nach § 24 GemHVO-Doppik						
3.1	Pensionsrückstellungen	0,0	0,0	0,0	0,0	0,0	0,0
3.2	Beihilferückstellungen	0,0	0,0	0,0	0,0	0,0	0,0
3.3	Altersteilzeitrückstellungen	0,0	0,0	0,0	0,0	0,0	0,0
3.4	Rückstellungen für später entstehende Kosten	0,0	0,0	0,0	0,0	0,0	0,0
3.5	Altlastenrückstellungen	0,0	0,0	0,0	0,0	0,0	0,0
3.6	Steuerrückstellungen	0,0	0,0	0,0	0,0	0,0	0,0
3.7	Verfahrensrückstellungen	0,0	0,0	0,0	0,0	0,0	0,0
3.8	Finanzausgleichrückstellungen	0,0	0,0	0,0	0,0	0,0	0,0
3.9	Instandhaltungsrückstellungen	0,0	0,0	0,0	0,0	0,0	0,0
3.10	Rückstellungen für Verbindlichkeiten für im Haushaltsjahr empfangene Lieferungen und Leistungen, für die keine Rechnung vorliegt und der Rechnungsbetrag nicht bekannt ist	0,0	0,0	0,0	0,0	0,0	0,0
3.11	Sonstige Rückstellungen Doppik	0,0	0,0	0,0	0,0	0,0	0,0
3.12	Zwischensumme zu 3	0,0	0,0	0,0	0,0	0,0	0,0

Gemeinde Brodersdorf

Darstellung der erheblichen Investitionen und Investitionsförderungsmaßnahmen im Haushaltsjahr

Ifd. Nr.	Bezeichnung der Maßnahme	Ansatz	Finanzierung			Auswirkungen auf Folgejahre	
			Zuweisungen	Kredite	Eigenmittel	jährliche Abschreibungen	Schuldendienst
1	Neubau eines Feuerwehrgerätehauses (Planungskosten)	100.000 EUR		92.500 EUR	7.500 EUR	Anlage im Bau, kann derzeit noch nicht beziffert werden.	5.550 EUR bei 4% Zinsen und einer Laufzeit von 50 Jahren
2	Erwerb eines Feuerwehrfahrzeuges	220.000 EUR	90.000 EUR	130.000 EUR	0 EUR	14.666 EUR bei einer Abschreibung von 15 Jahren	13.866,66 EUR bei 4% Zinsen und Laufzeit 15 Jahre
3	Geräte, Ausstattung Feuerwehr	15.000 EUR			15.000 EUR	3.000 EUR Sammelposten 5 Jahre AfA	
4	Herstellung systemgerechter Bushaltestellen	60.000 EUR	25.000 EUR		35.000 EUR	1.750 EUR bei einer AfA von 20 Jahren	
5							
	Gesamt	395.000 EUR	115.000 EUR	222.500 EUR	57.500 EUR		

Übersicht über die Auszahlungen für Investitionen und Investitionsförderungsmaßnahmen

Haushaltsjahre	Fortgeschriebener Planansatz ¹	Ist	Nicht mehr benötigte Ermächtigungen ²	In das Folgejahr übertragen		nachrichtlich: Investitionsvolumen geplanter kreditähnlicher Rechtsgeschäfte ³
				Gesamt	aus Planungen der Vorjahre ⁴	
	in TEUR	in TEUR	in TEUR	in TEUR	in TEUR	in TEUR
1	2	3	4	5	6	7
2020	6,50	24,75	0,00	0,00	0,00	0,00
2021	304,00	15,77	0,00	312,77	23,13	0,00
2022	89,00	10,65	0,00	79,97	0,00	0,00
2023 ⁵	123,00	-	-	-	-	0,00
2024	395,00	-	-	-	-	0,00
2025	4,00	-	-	-	-	0,00
2026	4,00	-	-	-	-	0,00
2027	4,00	-	-	-	-	0,00

¹ Die fortgeschriebenen Planansätze umfassen:

- den Ansatz des Haushaltsjahres;
- die Veränderungen durch Nachträge,
- übertragene Ermächtigungen aus Haushaltsvorjahren.

Nicht erfasst vom fortgeschriebenen Planansatz sind die über- und außerplanmäßige Aufwendungen und die zweckgebundenen Mehrerträge und entsprechende -aufwendungen.

² Gründe für nicht mehr benötigte Ermächtigungen können mit geringeren Auszahlungen durchgeführt werden; die Maßnahmen soll nicht mehr durchgeführt werden; die Maßnahme ist erneut veranschlagt oder soll erneut veranschlagt werden.

³ kreditähnliche Rechtsgeschäfte sind in dem Jahr erstmals zu erfassen, in dem der Vertrag geschlossen wird.

⁴ Der Teil der Spalte 5 angegebenen übertragenen gesamten Auszahlungen für Investitionen und Investitionsförderungsmaßnahmen, die schon in Vorjahren geplant waren und erneut übertragen werden sollen.

⁵ Angaben entfallen, wenn diese noch nicht vorliegen.

**Darstellung der Entwicklung der bereinigten Auszahlungen aus laufender
Verwaltungstätigkeit**

		Bezeichnung	Haushaltsjahr					
			2022 ¹ in TEUR	2023 ² in TEUR	2024 ³ in TEUR	2025 ⁴ in TEUR	2026 ⁴ in TEUR	2027 ⁴ in TEUR
1 ⁵	2 ⁶	3	4	5	6	7	8	9
77	1	Auszahlungen aus laufender Verwaltungstätigkeit	0,00	0,00	624,10	591,30	600,60	610,30
7341	2	abzgl. Gewerbesteuerumlage	0,00	0,00	1,90	1,90	1,90	1,90
7371	3	abzgl. Allgemeine Umlage an das Land - Finanzausgleichsumlage an das Land -	0,00	0,00	0,00	0,00	0,00	0,00
7372	4	abzgl. Allgemeine Umlage an Gemeinden und Gemeindeverbände – Kreisumlage, Amtsumlage, Zusatzumlage, Finanzausgleichsumlage an den Kreis-	0,00	0,00	306,80	316,10	325,70	335,60
7373	5	abzgl. Allgemeine Umlagen an Zweckverbände	0,00	0,00	4,00	4,00	4,00	4,00
	6	bereinigte Auszahlungen aus laufender Verwaltungstätigkeit	0,00	0,00	311,40	269,30	269,00	268,80
	7	Veränderung Vorjahr (in %)⁷	/		0,00	-13,52	-0,11	-0,07
	8	Empfehlung (in %)⁸			7,00	1,50	1,50	1,50

¹ Ergebnisse des Jahresabschlusses des zweiten, dem laufenden Haushaltsjahr vorangehenden Jahres

² Ansätze der Haushaltsplanung des dem laufenden Haushaltsjahr vorangehenden Jahres

³ Ansätze der Haushaltsplanung des laufenden Haushaltsjahres

⁴ Ansätze der Haushaltsplanung des dem Haushaltsjahr folgenden Jahre.

⁵ Die Ziffern geben an, in welchen Kontengruppen und Kontenarten veranschlagt wurde.

⁶ laufende Nummerierung der Zeile

⁷ Steigerung der bereinigten Auszahlungen **ggü. dem Ist-Ergebnis des Vorvorjahres (Spalte 6) bzw. der Planung des jeweiligen Vorjahres (Spalte 7 bis 9)**

⁸ im Haushaltserlass veröffentlichte Orientierungsdaten für die Steigerung der bereinigten Auszahlungen in dem jeweiligen Planungsjahr

Gemeinde Brodersdorf

**Darstellung der abgeschlossenen und im Haushaltsjahr geplanten kreditähnlichen Rechtsgeschäfte,
soweit sie nicht der Genehmigungspflicht unterliegen**

Rechtsgeschäft	Laufzeit bis	Belastung im Haushaltsjahr				
		2023	2024	2025	2026	2027
1	2	3	4	5	6	7
Fehlanzeige						

**Übersicht über die Ergebnisse nach dem Haushaltsplan aller kostenrechnenden Einrichtungen
im Vorjahr und im Haushaltsjahr unter Angabe der Kostendeckungsgrade und der kalkulatorischen Kosten:**

Produkt	Bezeichnung der Einrichtung	Haushalts-jahr	Erträge	Aufwendungen	kalkulatorische Zinsen	Überschuss	Fehlbetrag	Kosten-deckungs-grad
		2023						
		2024						

Die Gemeinde Brodersdorf betreibt keine kostenrechende Einrichtung.

Übersicht über die Gesamtverschuldung der Gemeinde jeweils zum 31. Dezember

Haus- halts- jahre	Kredite nach § 95 g GO	Kassen- redite nach § 95 i GO	Eigenbe- triebe und andere Sonderver- mögen	Kom- munal- unterneh- men (>50%)	Andere Anstalten	Zweckver- bände (>50%)	Gesell- schaften	Gesamt I (Summe Spalten 2 bis 8)		Kom- munal- unter- nehmen (20 % bis 50 %)	Zweck- verbände (20 % bis 50 %)	andere Gesell- schaften	Gesamt II (Summe Spalten 2 bis 8 und 11 bis 13)		kreditähnliche Rechtsgeschäfte		Bürgschaften		Treu- handver- mögen	Stif- tungen
	Mio. €	Mio. €	Mio. €	Mio. €	Mio. €	Mio. €	Mio. €	Mio. €	€/Ew.	Mio. €	Mio. €	Mio. €	Mio. €	Mio. €	€/Ew.	Mio. €	€/Ew.	Mio. €	€/Ew.	Mio. €
1	2	3	4	5	6	7	8	9	10	11	12	13	14	15	16	17	18	19	20	21
2020	0,103	0,00	0,00	0,00	0,00	0,00	0,00	0,103	261,42	0,00	0,00	0,00	0,103	261,42	0,00	0	0,00	0	0,00	0,00
2021	0,100	0,00	0,00	0,00	0,00	0,00	0,00	0,100	252,53	0,00	0,00	0,00	0,100	252,53	0,00	0	0,00	0	0,00	0,00
2022	0,096	0,00	0,00	0,00	0,00	0,00	0,00	0,096	231,33	0,00	0,00	0,00	0,096	231,33	0,00	0	0,00	0	0,00	0,00
2023	0,092	0,00	0,00	0,00	0,00	0,00	0,00	0,092	233,50	0,00	0,00	0,00	0,092	233,50	0,00	0	0,00	0	0,00	0,00
2024	0,307	0,00	0,00	0,00	0,00	0,00	0,00	0,307	758,02	0,00	0,00	0,00	0,307	758,02	0,00	0	0,00	0	0,00	0,00
2025	0,288	0,00	0,00	0,00	0,00	0,00	0,00	0,288	710,37						0,00	0	0,00	0	0,00	0,00
2026	0,268	0,00	0,00	0,00	0,00	0,00	0,00	0,268	662,72						0,00	0	0,00	0	0,00	0,00
2027	0,249	0,00	0,00	0,00	0,00	0,00	0,00	0,249	615,06						0,00	0	0,00	0	0,00	0,00

	Ansatz 2024	Planwert 2025	Planwert 2026	Planwert 2027	Planwert 2028	Bisher ber.	Gesamt VE	Gesamt Invest.
	1	2	3	4	5	6	7	8
1260024001	Erwerb eines Feuerwehrfahrzeugs							
Einzahlungen	0	0	0	0	0	0,00	0	0,00
Auszahlungen	220.000	0	0	0	0	0,00	0	220.000,00
12600783100 Auszahlungen aus dem Erwerb von beweglichen Sachen des Anlagevermögens oberhalb der Wertgrenze von 1000 Euro	220.000	0	0	0	0	0,00	0	220.000,00
Saldo	-220.000	0	0	0	0	0,00	0	-220.000,00
1260024002	Geräte, Ausstattung und Ausrüstung Feuerwehr							
Einzahlungen	0	0	0	0	0	0,00	0	0,00
Auszahlungen	15.000	4.000	4.000	4.000	0	19.000,00	0	41.000,00
12600783200 Auszahlungen aus dem Erwerb von beweglichen Sachen des Anlagevermögens oberhalb der Wertgrenze von 250 Euro und bis einschl. der Wertgrenze i. H.v. 1000 Euro	15.000	4.000	4.000	4.000	0	19.000,00	0	41.000,00
Saldo	-15.000	-4.000	-4.000	-4.000	0	-19.000,00	0	-41.000,00
1260024003	Kreiszuschuss Feuerwehrfahrzeug							
Einzahlungen	90.000	0	0	0	0	0,00	0	90.000,00
Auszahlungen	0	0	0	0	0	0,00	0	0,00
12600681200 Investitionszuweisungen von Gemeinden (GV)	90.000	0	0	0	0	0,00	0	90.000,00
Saldo	90.000	0	0	0	0	0,00	0	90.000,00
1260024004	Neubau eines Feuerwehrgerätehauses							
Einzahlungen	0	0	0	0	0	0,00	0	0,00
Auszahlungen	100.000	0	0	0	0	100.000,00	0	200.000,00
12600785100 Auszahlungen aus Hochbaumaßnahmen	100.000	0	0	0	0	100.000,00	0	200.000,00
Saldo	-100.000	0	0	0	0	-100.000,00	0	-200.000,00
5410024001	Herstellung systemgerechter Bushaltestellen							
Einzahlungen	0	0	0	0	0	0,00	0	0,00
Auszahlungen	60.000	0	0	0	0	0,00	0	60.000,00
54100785100 Auszahlungen aus Hochbaumaßnahmen	60.000	0	0	0	0	0,00	0	60.000,00
Saldo	-60.000	0	0	0	0	0,00	0	-60.000,00
5410024002	Kreiszuschuss syst. Bushaltestellen							
Einzahlungen	25.000	0	0	0	0	0,00	0	25.000,00
Auszahlungen	0	0	0	0	0	0,00	0	0,00
54100681200 Investitionszuweisungen von Gemeinden (GV)	25.000	0	0	0	0	0,00	0	25.000,00
Saldo	25.000	0	0	0	0	0,00	0	25.000,00
Einzahlungen	115.000	0	0	0	0	0,00	0	115.000,00
Auszahlungen	395.000	4.000	4.000	4.000	0	119.000,00	0	521.000,00
Zu-/Überschuss	-280.000	-4.000	-4.000	-4.000	0	-119.000,00	0	-406.000,00

Ergebnisplan¹

Ertrags- und Aufwandsarten			Ergebnis 2022 in EUR	Ansatz 2023 in EUR	Ansatz 2024 in EUR	Planung 2025 in EUR	Planung 2026 in EUR	Planung 2027 in EUR
1 ²	2 ³	3	4	5	6	7	8	9
40	1	Steuern und ähnliche Abgaben *			440.400	459.700	476.600	490.900
		61100.401100 Grundsteuer A			11.100	11.100	11.100	11.100
		61100.401200 Grundsteuer B			64.800	64.800	64.800	64.800
		61100.401300 Gewerbesteuer			20.000	20.000	20.000	20.000
		61100.402100 Gemeindeanteil an der Einkommenssteuer			307.800	326.200	342.500	356.200
		61100.402200 Gemeindeanteil an der Umsatzsteuer			2.300	2.300	2.300	2.300
		61100.403200 Hundesteuer			4.100	4.100	4.100	4.100
		61100.405100 Bedarfsunabhängige Zuweisungen nach § 32 FAG			30.300	31.200	31.800	32.400
41	2	+ Zuwendungen und allgemeine Umlagen *			244.200	215.300	228.800	234.900
		12600.416200 Erträge aus der Auflösung von Sonderposten und aus Zuweisungen			4.500	7.500	7.500	7.500
		36200.414200 Zuweisungen und Zuschüsse für laufende Zwecke von Gemeinden (GV)			100	100	100	100
		53400.414000 Zuweisungen des Bundes für kommunale Wärmeplanung, Wärmequartierskonzept			23.000	0	0	0
		54100.414800 Zuweisungen und Zuschüsse für laufende Zwecke von übrigen Bereichen			13.500	0	0	0
		54100.416100 Erträge aus der Auflösung von Sonderposten und aus Zuschüssen			8.300	9.200	9.200	9.200
		54110.416100 Erträge aus der Auflösung von Sonderposten und aus Zuschüssen			600	600	600	600
		55100.416200 Erträge aus der Auflösung von Sonderposten und aus Zuweisungen			2.900	2.900	2.900	2.900
		61100.411100 Schlüsselzuweisungen			189.300	193.000	206.500	212.600
		61100.413100 Zuweisungen f. kommunale Infrastruktur			2.000	2.000	2.000	2.000
42	3	+ sonstige Transfererträge			0	0	0	0
43	4	+ öffentlich-rechtliche Leistungsentgelte			4.200	4.200	4.200	4.200
		54100.432100 Sondernutzungsgebühren			200	200	200	200
		55200.432100 Benutzungsgebühren Gewässerunterhaltung			4.000	4.000	4.000	4.000
441-442, 446	5	+ privatrechtliche Leistungsentgelte			6.700	6.700	6.700	6.700
		11150.441100 Mieten und Pachten, Erbbauzinsen			500	500	500	500
		57300.441100 Mieten Dorfgemeinschaftshaus			6.200	6.200	6.200	6.200
448	6	+ Kostenerstattungen und Kostenumlagen			0	0	0	0
45	7	+ sonstige Erträge			9.900	9.900	9.900	9.900
		53100.451100 Konzessionsabgaben			8.500	8.500	8.500	8.500
		53200.451110 Konzessionsabgaben Gasversorgung			1.200	1.200	1.200	1.200
		61100.456200 Säumniszuschläge			100	100	100	100
		61100.456500 Verzinsung von Steuernachforderungen und Steuererstattungen			100	100	100	100
471	8	+ aktivierte Eigenleistungen			0	0	0	0
472	9	+/- Bestandsveränderungen			0	0	0	0
	10	= Erträge (= Zeilen 1 bis 9)			705.400	695.800	726.200	746.600
50	11	Personalaufwendungen			8.300	8.600	9.000	9.400
		11110.501200 Dienstaufwendungen für Arbeitnehmer*innen			6.500	6.700	7.000	7.300
		11110.503200 Sozialversicherungsbeiträge für Arbeitnehmer*innen			1.800	1.900	2.000	2.100
51	12	+ Versorgungsaufwendungen			400	500	500	500
		11100.513900 Beiträge zur gesetzlichen Sozialversicherung für Sonstige Beschäftigte			400	500	500	500
52	13	+ Aufwendungen für Sach- und Dienstleistungen *			80.200	60.900	60.900	60.900
		11100.529104 Repräsentationen/Ehrungen			700	700	700	700
		11150.524100 Bewirtschaftung der Grundstücke, baulichen Anlagen usw.			100	100	100	100
		12600.521100 Unterhaltung der Grundstücke und baulichen Anlagen			500	500	500	500

Ertrags- und Aufwandsarten			Ergebnis 2022 in EUR	Ansatz 2023 in EUR	Ansatz 2024 in EUR	Planung 2025 in EUR	Planung 2026 in EUR	Planung 2027 in EUR
12	23	3	4	5	6	7	8	9
		12600.524100 Bewirtschaftung der Grundstücke, baulichen Anlagen usw.			700	700	700	700
		12600.527100 Feuerwehr-Budget			19.000	15.000	15.000	15.000
		12600.527110 Jugendfeuerwehr-Budget			600	600	600	600
		28100.529107 Gemeindeveranstaltungen/ Kulturausschuss			1.000	1.000	1.000	1.000
		36200.527100 Kosten Jugendkreis			300	300	300	300
		42400.523100 Pachtaufwendungen Bolzplatz			300	300	300	300
		42400.524100 Bewirtschaftung der Grundstücke, baulichen Anlagen usw.			100	100	100	100
		54100.522100 Unterhaltung des sonstigen unbeweglichen Vermögens			10.000	10.000	10.000	10.000
		54100.522101 Baumlehrpfad			13.500	0	0	0
		54100.524100 Straßenentwässerungsentgelt AZV Ostufer Kieler Förde			5.900	5.900	5.900	5.900
		54100.527100 Besondere Verwaltungs- und Betriebsaufwendungen, Geräte und Ausstattung			300	300	300	300
		54110.522100 Unterhaltung des sonstigen unbeweglichen Vermögens			1.500	1.500	1.500	1.500
		54110.524100 Bewirtschaftung der Grundstücke, baulichen Anlagen usw.			3.000	3.000	3.000	3.000
		54500.524100 Kosten der Straßenreinigung einschl. Winterdienst			5.000	5.000	5.000	5.000
		55100.521100 Unterhaltung der Grundstücke und baulichen Anlagen			2.000	200	200	200
		55100.524100 Bewirtschaftung der Grundstücke, baulichen Anlagen usw.			500	500	500	500
		55110.521100 Unterhaltung der Grundstücke und baulichen Anlagen			300	300	300	300
		55110.524100 Bewirtschaftung der Grundstücke, baulichen Anlagen usw.			200	200	200	200
		55400.529106 Ortsbildverschönerung			500	500	500	500
		57300.521100 Unterhaltung Dorfgemeinschaftshaus			500	500	500	500
		57300.524100 Bewirtschaftung der Grundstücke, baulichen Anlagen usw.			12.000	12.000	12.000	12.000
		57300.527100 Besondere Verwaltungs- und Betriebsaufwendungen, Geräte und Ausstattung			200	200	200	200
		57500.529110 Tourismusförderung			1.500	1.500	1.500	1.500
57	14	+ bilanzielle Abschreibungen			42.700	56.000	56.000	56.000
		12600.571100 Abschreibungen auf immaterielle Vermögensgegenstände und Sachanlagen			25.000	36.100	36.100	36.100
		54100.571100 Abschreibungen			9.200	11.400	11.400	11.400
		54110.571100 Abschreibungen			600	600	600	600
		55100.571100 Abschreibungen auf immaterielle Vermögensgegenstände und Sachanlagen			5.400	5.400	5.400	5.400
		55110.571100 Abschreibungen			2.500	2.500	2.500	2.500
53	15	+ Transferaufwendungen			394.800	404.100	413.700	423.600
		12600.531800 Zuschüsse an Kameradschafts- kasse und Jugendfeuerwehr			300	300	300	300
		27200.531200 Zuweisungen an Gemeinden und Gemeindeverbände - Kreisfahrbücherei -			1.100	1.100	1.100	1.100
		36500.531200 Finanzierungsbeitrag der Wohn- gemeinde am SQKM (§ 51 KiTaG)			79.200	79.200	79.200	79.200
		55200.537302 Umlage an Wasser- und Bodenverbände			3.800	3.800	3.800	3.800
		55300.531800 Zuschuss zum Defizitausgleich des Friedhofes der Kirchen- gemeinde Probsteierhagen			1.500	1.500	1.500	1.500
		57500.537800 Beitrag Tourismusverband			200	200	200	200
		61100.534100 Gewerbesteuerumlage			1.900	1.900	1.900	1.900
		61100.537210 Kreisumlage			191.800	197.600	203.600	209.800
		61100.537220 Amtsumlage			115.000	118.500	122.100	125.800
54	16	+ sonstige Aufwendungen			137.500	107.500	107.500	107.500
		11100.542101 Aufwandsentschädigungen			7.700	7.700	7.700	7.700
		11100.542103 Dienstzimmerpauschale			200	200	200	200

Ertrags- und Aufwandsarten			Ergebnis 2022 in EUR	Ansatz 2023 in EUR	Ansatz 2024 in EUR	Planung 2025 in EUR	Planung 2026 in EUR	Planung 2027 in EUR
1 ²	2 ³	3	4	5	6	7	8	9
		11100.542902 Verfügungsmittel			100	100	100	100
		11110.542901 Mitgliedsbeiträge			500	500	500	500
		11110.543100 Geschäftsaufwendungen			500	500	500	500
		11110.544100 Steuern, Versicherungen, Schadensfälle			500	500	500	500
		11110.545211 Verwaltungskostenbeiträge für Personalverwaltung			600	600	600	600
		12100.542100 Aufwendungen für ehrenamtliche und sonstige Tätigkeit			500	500	500	500
		12600.542101 Aufwandsentschädigungen			4.700	4.700	4.700	4.700
		12600.544100 Versicherung der Wehrangehörigen			1.000	1.000	1.000	1.000
		21100.545220 Schulkostenbeiträge an Gemeinden			35.000	35.000	35.000	35.000
		21700.545220 Schulkostenbeiträge an Gemeinden			28.000	28.000	28.000	28.000
		21820.545300 Schulkostenbeiträge an Schulverbände			27.000	27.000	27.000	27.000
		22100.545220 Schulkostenbeiträge an Gemeinden			700	700	700	700
		53400.543106 Quartierskonzept kommunale Wärmeplanung			30.000	0	0	0
		55200.545210 Verwaltungskostenbeiträge an das Amt			200	200	200	200
		57300.545210 Verwaltungskostenbeiträge an das Amt			300	300	300	300
	17	= Aufwendungen (= Zeilen 11 bis 16)			663.900	637.600	647.600	657.900
	18	= Ergebnis der laufenden Verwaltungstätigkeit (= Zeilen 10 / 17)			41.500	58.200	78.600	88.700
460000-461998, 462-469	19	+ Finanzerträge			0	0	0	0
550000-551998, 5562-5599	20	- Zinsen und sonstige Finanzaufwendungen			2.900	9.700	9.000	8.400
		61100.559200 Verzinsung von Steuernachforderungen			100	100	100	100
		61200.551700 Zinsaufwendungen an Kreditinstitute			2.800	9.600	8.900	8.300
	21	= Finanzergebnis (= Zeilen 19 und 20)			-2.900	-9.700	-9.000	-8.400
	22	= Jahresergebnis3 (= Zeilen 18 und 21)			38.600	48.500	69.600	80.300

Erläuterungen zu 1 Steuern und ähnliche Abgaben

61100 401100 Grundsteuer A
berechnet auf einen Hebesatz von 380 %.

61100 401200 Grundsteuer B
berechnet auf einen Hebesatz von 425%.

Erläuterungen zu 2 + Zuwendungen und allgemeine Umlagen

54100 414800 Zuweisungen und Zuschüsse für laufende Zwecke von übrigen Bereichen
Zuschuss für Baumlehrpfad.

Erläuterungen zu 13 + Aufwendungen für Sach- und Dienstleistungen

12600 527100 Feuerwehr-Budget
Ansatz um 4.000 EUR erhöht wegen Übernahme Führerscheinkosten

55100 521100 Unterhaltung der Grundstücke und baulichen Anlagen
Ausstattung Container

57300 524100 Bewirtschaftung der Grundstücke, baulichen Anlagen usw.
höhere Reinigungskosten

57500 529110 Tourismusförderung
Ansatz um 1.000 EUR erhöht wegen Sprottenflotte

¹ Bei Inanspruchnahme der Ausgleichsrücklage nach § 26 Absatz 1 Satz 2 zum Haushaltsausgleich sind zusätzlich die Zeilen 23 und 24 auszuweisen. Hier sind jedoch lediglich das Ergebnis des Vorjahres (Spalte 4), die Planung oder soweit vorliegend das Ergebnis des Vorjahres (Spalte 5) sowie die Planung des Haushaltsjahres (Spalte 6) anzugeben; Eine Planung erfolgt nicht. Bei Inanspruchnahme ist in Zeile 23 ein Wert von 0 EUR einzutragen.

² Die Ziffern geben an, in welchen Kontengruppen und Kontenarten veranschlagt wird.

³ laufende Nummerierung der Zeile

⁴ Jahresüberschuss / Jahresfehlbetrag

Finanzplan¹

Einzahlungs- und Auszahlungsarten			Ergebnis 2022 in EUR	Ansatz 2023 in EUR	Ansatz 2024 in EUR	Planung 2025 in EUR	Planung 2026 in EUR	Planung 2027 in EUR
13	24	3	4	5	6	7	8	9
60	1	Steuern und ähnliche Abgaben			440.400	459.700	476.600	490.900
		61100.601100 Grundsteuer A			11.100	11.100	11.100	11.100
		61100.601200 Grundsteuer B			64.800	64.800	64.800	64.800
		61100.601300 Gewerbesteuer			20.000	20.000	20.000	20.000
		61100.602100 Gemeindeanteil an der Einkommenssteuer			307.800	326.200	342.500	356.200
		61100.602200 Gemeindeanteil an der Umsatzsteuer			2.300	2.300	2.300	2.300
		61100.603200 Hundesteuer			4.100	4.100	4.100	4.100
		61100.605100 Bedarfsunabhängige Zuweisungen nach § 32 FAG			30.300	31.200	31.800	32.400
61	2	+ Zuwendungen und allgemeine Umlagen			227.900	195.100	208.600	214.700
		36200.614200 Zuweisungen für laufende Zwecke von Gemeinden (GV)			100	100	100	100
		53400.614000 Zuweisungen für laufende Zwecke vom Bund			23.000	0	0	0
		54100.614800 Zuweisungen für laufende Zwecke von übrigen Bereichen			13.500	0	0	0
		61100.611100 Schlüsselzuweisungen			189.300	193.000	206.500	212.600
		61100.613100 Allgemeine Zuweisungen vom Land			2.000	2.000	2.000	2.000
62	3	+ sonstige Transfereinzahlungen			0	0	0	0
63	4	+ öffentlich-rechtliche Leistungsentgelte			4.200	4.200	4.200	4.200
		54100.632100 Benutzungsgebühren und ähnliche Entgelte			200	200	200	200
		55200.632100 Benutzungsgebühren und ähnliche Entgelte			4.000	4.000	4.000	4.000
641-642, 646	5	+ privatrechtliche Leistungsentgelte			6.700	6.700	6.700	6.700
		11150.641100 Mieten und Pachten, Erbbauzinsen			500	500	500	500
		57300.641100 Mieten und Pachten, Erbbauzinsen			6.200	6.200	6.200	6.200
648	6	+ Kostenerstattungen und Kostenumlagen			0	0	0	0
65	7	+ sonstige Einzahlungen			9.800	9.800	9.800	9.800
		53100.651100 Konzessionsabgaben			8.500	8.500	8.500	8.500
		53200.651100 Konzessionsabgaben			1.200	1.200	1.200	1.200
		61100.656200 Säumniszuschläge			100	100	100	100
66	8	+ Zinsen und sonstige Finanzeinzahlungen			100	100	100	100
		61100.669200 Verzinsung von Steuernachforderungen und Steuererstattungen			100	100	100	100
	9	= Einzahlungen aus laufender Verwaltungstätigkeit (= Zeilen 1 bis 8)			689.100	675.600	706.000	726.400
70	10	Personalauszahlungen			8.300	8.600	9.000	9.400
		11110.701200 Dienstbezüge Arbeitnehmerinnen und Arbeitnehmer			6.500	6.700	7.000	7.300
		11110.703200 Sozialversicherungsbeiträge Arbeitnehmerinnen und Arbeitnehmer			1.800	1.900	2.000	2.100
71	11	+ Versorgungsauszahlungen			400	500	500	500
		11100.713900 Versorgungsauszahlungen Sozialversicherungsbeiträge Sonstige Beschäftigte			400	500	500	500
72	12	+ Auszahlungen für Sach- und Dienstleistungen			80.200	60.900	60.900	60.900
		11100.729100 Auszahlungen für sonstige Dienstleistungen			700	700	700	700
		11150.724100 Bewirtschaftung der Grundstücke, baulichen Anlagen usw.			100	100	100	100
		12600.721100 Unterhaltung der Grundstücke und baulichen Anlagen			500	500	500	500
		12600.724100 Bewirtschaftung der Grundstücke, baulichen Anlagen usw.			700	700	700	700
		12600.727100 Besondere Verwaltungs- und Betriebsauszahlungen			19.600	15.600	15.600	15.600

Einzahlungs- und Auszahlungsarten			Ergebnis 2022 in EUR	Ansatz 2023 in EUR	Ansatz 2024 in EUR	Planung 2025 in EUR	Planung 2026 in EUR	Planung 2027 in EUR
1 ³	2 ⁴	3	4	5	6	7	8	9
		28100.729100 Auszahlungen für sonstige Dienstleistungen			1.000	1.000	1.000	1.000
		36200.727100 Besondere Verwaltungs- und Betriebsauszahlungen			300	300	300	300
		42400.723100 Mieten und Pachten, Erbbauzinsen			300	300	300	300
		42400.724100 Bewirtschaftung der Grundstücke, baulichen Anlagen usw.			100	100	100	100
		54100.722100 Unterhaltung des sonstigen unbeweglichen Vermögens			23.500	10.000	10.000	10.000
		54100.724100 Bewirtschaftung der Grundstücke, baulichen Anlagen usw.			5.900	5.900	5.900	5.900
		54100.727100 Besondere Verwaltungs- und Betriebsauszahlungen			300	300	300	300
		54110.722100 Unterhaltung des sonstigen unbeweglichen Vermögens			1.500	1.500	1.500	1.500
		54110.724100 Bewirtschaftung der Grundstücke, baulichen Anlagen usw.			3.000	3.000	3.000	3.000
		54500.724100 Bewirtschaftung der Grundstücke, baulichen Anlagen usw.			5.000	5.000	5.000	5.000
		55100.721100 Unterhaltung der Grundstücke und baulichen Anlagen			2.000	200	200	200
		55100.724100 Bewirtschaftung der Grundstücke, baulichen Anlagen usw.			500	500	500	500
		55110.721100 Unterhaltung der Grundstücke und baulichen Anlagen			300	300	300	300
		55110.724100 Bewirtschaftung der Grundstücke, baulichen Anlagen usw.			200	200	200	200
		55400.729100 Auszahlungen für sonstige Dienstleistungen			500	500	500	500
		57300.721100 Unterhaltung der Grundstücke und baulichen Anlagen			500	500	500	500
		57300.724100 Bewirtschaftung der Grundstücke, baulichen Anlagen usw.			12.000	12.000	12.000	12.000
		57300.727100 Besondere Verwaltungs- und Betriebsauszahlungen			200	200	200	200
		57500.729100 Auszahlungen für sonstige Dienstleistungen			1.500	1.500	1.500	1.500
75	13	+ Zinsen und sonstige Finanzauszahlungen			2.900	9.700	9.000	8.400
		61100.759200 Verzinsung von Steuernachforderungen und Steuererstattungen			100	100	100	100
		61200.751700 Zinsauszahlungen an Kreditinstitute			2.800	9.600	8.900	8.300
73	14	+ Transferauszahlungen			394.800	404.100	413.700	423.600
		12600.731800 Zuweisungen an übrige Bereiche			300	300	300	300
		27200.731200 Zuweisungen an Gemeinden (GV)			1.100	1.100	1.100	1.100
		36500.731200 Zuweisungen an Gemeinden (GV)			79.200	79.200	79.200	79.200
		55200.737300 Allgemeine Umlagen an Zweckverbände und dergl.			3.800	3.800	3.800	3.800
		55300.731800 Zuweisungen an übrige Bereiche			1.500	1.500	1.500	1.500
		57500.737300 Allgemeine Umlagen an Zweckverbände und dergl.			200	200	200	200
		61100.734100 Gewerbesteuerumlage			1.900	1.900	1.900	1.900
		61100.737200 Allgemeine Umlagen an Gemeinden/ GV			306.800	316.100	325.700	335.600
74	15	+ sonstige Auszahlungen			137.500	107.500	107.500	107.500
		11100.742100 Auszahlungen für ehrenamtliche und sonstige Tätigkeit			7.900	7.900	7.900	7.900
		11100.742900 Sonstige Auszahlungen für die Inanspruchnahme von Rechten und Diensten			100	100	100	100
		11110.742900 Sonstige Auszahlungen für die Inanspruchnahme von Rechten und Diensten			500	500	500	500
		11110.743100 Geschäftsauszahlungen			500	500	500	500
		11110.744100 Steuern, Versicherungen, Schadensfälle			500	500	500	500

Einzahlungs- und Auszahlungsarten			Ergebnis 2022 in EUR	Ansatz 2023 in EUR	Ansatz 2024 in EUR	Planung 2025 in EUR	Planung 2026 in EUR	Planung 2027 in EUR
13	24	3	4	5	6	7	8	9
		11110.745200 Erstattung an Gemeinden (GV)			600	600	600	600
		12100.742100 Auszahlungen für ehrenamtliche und sonstige Tätigkeit			500	500	500	500
		12600.742100 Auszahlungen für ehrenamtliche und sonstige Tätigkeit			4.700	4.700	4.700	4.700
		12600.744100 Steuern, Versicherungen, Schadensfälle			1.000	1.000	1.000	1.000
		21100.745200 Erstattung an Gemeinden (GV)			35.000	35.000	35.000	35.000
		21700.745200 Erstattung an Gemeinden (GV)			28.000	28.000	28.000	28.000
		21820.745300 Erstattung an Zweckverbände und dergl.			27.000	27.000	27.000	27.000
		22100.745200 Erstattung an Gemeinden (GV)			700	700	700	700
		53400.743100 Geschäftsauszahlungen			30.000	0	0	0
		55200.745200 Erstattung an Gemeinden (GV)			200	200	200	200
		57300.745200 Erstattung an Gemeinden (GV)			300	300	300	300
	16	= Auszahlungen aus laufender Verwaltungstätigkeit (=Zeilen 10 bis 15)			624.100	591.300	600.600	610.300
	17	= Saldo aus laufender Verwaltungstätigkeit (= Zeilen 9 / 16)			65.000	84.300	105.400	116.100
681	18	Einzahlungen aus Zuweisungen und Zuschüssen für Investitionen und Investitionsförderungsmaßnahmen			115.000	0	0	0
		12600.681200 Investitionszuweisungen von Gemeinden (GV)			90.000	0	0	0
		54100.681200 Investitionszuweisungen von Gemeinden (GV)			25.000	0	0	0
682	19	+ Einzahlungen aus der Veräußerung von Grundstücken und Gebäuden			0	0	0	0
683	20	+ Einzahlungen aus der Veräußerung von beweglichem Anlagevermögen			0	0	0	0
684	21	+ Einzahlungen aus der Veräußerung von Finanzanlagen			0	0	0	0
685	22	+ Einzahlungen aus der Abwicklung von Baumaßnahmen			0	0	0	0
686	23	+ Einzahlungen aus Rückflüssen (für Investitionen und Investitionsförderungsmaßnahmen Dritter)			0	0	0	0
688	24	+ Einzahlungen aus Beiträgen u.ä. Entgelten			0	0	0	0
689	25	+ sonstige Investitionseinzahlungen			0	0	0	0
	26	= Einzahlungen aus Investitionstätigkeit (= Zeilen 18 bis 25)			115.000	0	0	0
781	27	Auszahlungen von Zuweisungen und Zuschüssen für Investitionen und Investitionsförderungsmaßnahmen			0	0	0	0
782	28	+ Auszahlungen für den Erwerb von Grundstücken und Gebäuden			0	0	0	0
783	29	+ Auszahlungen für den Erwerb von beweglichem Anlagevermögen			235.000	4.000	4.000	4.000
		12600.783100 Auszahlungen aus dem Erwerb von beweglichen Sachen des Anlagevermögens oberhalb der Wertgrenze von 1000 Euro			220.000	0	0	0
		12600.783200 Auszahlungen aus dem Erwerb von beweglichen Sachen des Anlagevermögens oberhalb der Wertgrenze von 250 Euro und bis einschl. der Wertgrenze i. H.v. 1000 Euro			15.000	4.000	4.000	4.000
784	30	+ Auszahlungen für den Erwerb von Finanzanlagen			0	0	0	0
785	31	+ Auszahlungen für Baumaßnahmen			160.000	0	0	0
		12600.785100 Auszahlungen aus Hochbaumaßnahmen			100.000	0	0	0
		54100.785100 Auszahlungen aus Hochbaumaßnahmen			60.000	0	0	0

Einzahlungs- und Auszahlungsarten			Ergebnis 2022 in EUR	Ansatz 2023 in EUR	Ansatz 2024 in EUR	Planung 2025 in EUR	Planung 2026 in EUR	Planung 2027 in EUR
1 ³	2 ⁴	3	4	5	6	7	8	9
786	32	+ Auszahlungen für die Gewährung von Ausleihungen (für Investitionen und Investitionsförderungsmaßnahmen Dritter)			0	0	0	0
787	33	+ sonstige Investitionsauszahlungen			0	0	0	0
	34	= Auszahlungen aus Investitionstätigkeit (= Zeilen 27 bis 33)			395.000	4.000	4.000	4.000
	35	= Saldo aus Investitionstätigkeit (= Zeilen 26 / 34)			-280.000	-4.000	-4.000	-4.000
672	35a	Einzahlungen aus fremden Finanzmitteln						
772	35b	Auszahlungen aus fremden Finanzmitteln						
	35c	Saldo aus fremden Finanzmitteln						
	36	= Finanzmittelüberschuss/-fehlbetrag (= Zeilen 17, 35, 35c und 35f)			-215.000	80.300	101.400	112.100
692	37	+ Aufnahme von Krediten für Investitionen und Investitionsförderungsmaßnahmen			222.500	0	0	0
		61200.692735 Kreditaufnahmen für Investitionen Kreditinstitute Laufzeit (mehr als 5 Jahre) Ordentliche Tilgung			222.500	0	0	0
695	38	+ Einzahlungen aus Rückflüssen von Darlehen aus der Anlage liquider Mittel			0	0	0	0
693	39	+ Aufnahme von Kassenkrediten (ohne Kontokorrent)						
792	40	- Tilgung von Krediten für Investitionen und Investitionsförderungsmaßnahmen			7.500	19.300	19.300	19.300
		61200.792735 Tilgung von Krediten Laufzeit mehr als 5 Jahre			7.500	19.300	19.300	19.300
795	41	- Auszahlungen aus der Gewährung von Darlehen zur Anlage liquider Mittel			0	0	0	0
793	42	- Tilgung von Kassenkrediten (ohne Kontokorrent)			0	0	0	0
	43	= Saldo aus Finanzierungstätigkeit			215.000	-19.300	-19.300	-19.300
	44	= Finanzmittelsaldo (=Zeilen 36 + 43)			0	61.000	82.100	92.800
	45	+ Finanzmittelbestand am Anfang des Haushaltsjahres			0	0	0	0
	46	- Anfangsbestand Kassenkredite aus Kontokorrent						
332	47	+ Endbestand Kassenkredite aus Kontokorrent						
	48	= Finanzmittelbestand zum Ende des Haushaltsjahres (=Zeilen 44 bis 47)			0	61.000	82.100	92.800

¹ Bei Ämtern sind zusätzlich die Zeilen 35d (Kto. 673 Einzahlungen für amtsangehörige Gemeinde), 35f (Kto. 773 Auszahlungen für amtsangehörige Gemeinde) und 35e (Saldo aus Ein- und Auszahlungen für amtsangehörige Gemeinden) auszuweisen. Hier sind jedoch lediglich die Ergebnisse des Vorvorjahres (Spalte 4) anzugeben; Eine Planung erfolgt nicht. Der vorgenannte Saldo ist bei der Berechnung des Finanzmittelüberschuss / -fehlbetrags in der Spalte 36 zu berücksichtigen.

² Angaben nur in Zeilen 27 bis 34; kein Pflichtbestandteil des Finanzplans. Beträge in Spalte 10 können in TEUR angegeben werden, Rundungsdifferenzen sind zulässig.

³ Die Ziffern geben an, in welchen Kontengruppen und Kontenarten veranschlagt wird.

⁴ laufende Nummerierung der Zeile

Übersicht über Erträge und Aufwendungen nach Produktbereichen¹

Erträge und Aufwendungen		2022				2023				2024			
		Erträge in EUR	Aufwendungen in EUR	Personal- aufwendungen in EUR	Jahres- ergebnis in EUR	Erträge in EUR	Aufwendungen in EUR	Personal- aufwendungen in EUR	Jahres- ergebnis in EUR	Erträge in EUR	Aufwendungen in EUR	Personal- aufwendungen in EUR	Jahres- ergebnis in EUR
1	2	3	4	5	6	7	8	9	10	11	12	13	14
1	Zentrale Verwaltung									5.000	71.900	8.300	-66.900
11	Innere Verwaltung									500	19.600	8.300	-19.100
12	Sicherheit und Ordnung									4.500	52.300	0	-47.800
2	Schule und Kultur									0	92.800	0	-92.800
21	Schulträgeraufgaben									0	90.000	0	-90.000
22	Schulträgeraufgaben									0	700	0	-700
27	Kultur und Wissenschaft									0	1.100	0	-1.100
28	Kultur und Wissenschaft									0	1.000	0	-1.000
3	Soziales und Jugend									100	79.500	0	-79.400
36	Kinder-, Jugend- und Familienhilfe									100	79.500	0	-79.400
4	Gesundheit und Sport									0	400	0	-400
42	Sportförderung									0	400	0	-400
5	Gestaltung der Umwelt									68.400	110.600	0	-42.200
53	Ver- und Entsorgung									32.700	30.000	0	2.700
54	Verkehrsflächen und -anlagen, ÖPNV									22.600	49.000	0	-26.400
55	Natur- und Landschaftspflege									6.900	16.900	0	-10.000
57	Wirtschaft und Tourismus									6.200	14.700	0	-8.500
6	Zentrale Finanzleistungen									631.900	311.600	0	320.300
61	Allgemeine Finanzwirtschaft									631.900	311.600	0	320.300
Summe										705.400	666.800	8.300	38.600
davon Personalaufwendungen der Verwaltung (EUR)				0				0				8.300	
Personalaufwendungen der Verwaltung (EUR/Ew.)				0				0				20	
Einwohner (Ew.)				415				394				405	

¹ einschließlich der Erträge und Aufwendungen aus internen Leistungsbeziehungen

Übersicht über Einzahlungen und Auszahlungen nach Produktbereichen

Einzahlungen und Auszahlungen		2022						2023						2024					
		Ifd. Verwaltungstätigkeit			Investitionstätigkeit			Ifd. Verwaltungstätigkeit			Investitionstätigkeit			Ifd. Verwaltungstätigkeit			Investitionstätigkeit		
Produktbereich		Einzahlung in EUR	Auszahlung in EUR	Saldo in EUR	Einzahlung in EUR	Auszahlung in EUR	Saldo in EUR	Einzahlung in EUR	Auszahlung in EUR	Saldo in EUR	Einzahlung in EUR	Auszahlung in EUR	Saldo in EUR	Einzahlung in EUR	Auszahlung in EUR	Saldo in EUR	Einzahlung in EUR	Auszahlung in EUR	Saldo in EUR
1	2	3	4	5	6	7	8	9	10	11	12	13	14	15	16	17	18	19	20
1	Zentrale Verwaltung													500	46.900	-46.400	90.000	335.000	-245.000
	11 Innere Verwaltung													500	19.600	-19.100	0	0	0
	12 Sicherheit und Ordnung													0	27.300	-27.300	90.000	335.000	-245.000
2	Schule und Kultur													0	92.800	-92.800	0	0	0
	21 Schulträgeraufgaben													0	90.000	-90.000	0	0	0
	22 Schulträgeraufgaben													0	700	-700	0	0	0
	27 Kultur und Wissenschaft													0	1.100	-1.100	0	0	0
	28 Kultur und Wissenschaft													0	1.000	-1.000	0	0	0
3	Soziales und Jugend													100	79.500	-79.400	0	0	0
	36 Kinder-, Jugend- und Familienhilfe													100	79.500	-79.400	0	0	0
4	Gesundheit und Sport													0	400	-400	0	0	0
	42 Sportförderung													0	400	-400	0	0	0
5	Gestaltung der Umwelt													56.600	92.900	-36.300	25.000	60.000	-35.000
	53 Ver- und Entsorgung													32.700	30.000	2.700	0	0	0
	54 Verkehrsflächen und -anlagen, ÖPNV													13.700	39.200	-25.500	25.000	60.000	-35.000
	55 Natur- und Landschaftspflege													4.000	9.000	-5.000	0	0	0
	57 Wirtschaft und Tourismus													6.200	14.700	-8.500	0	0	0
6	Zentrale Finanzleistungen													631.900	311.600	320.300	0	0	0
	61 Allgemeine Finanzwirtschaft													631.900	311.600	320.300	0	0	0
Summe														689.100	624.100	65.000	115.000	395.000	-280.000
	Fremde Finanzmittel	0,00	0,00	0,00															

Hauptproduktbereich	1	Zentrale Verwaltung
Produktbereich	11	Innere Verwaltung
Produkt	11100	Gemeindeorgane

Produktbeschreibung

Produkt	111000000	Gemeindeorgane
----------------	------------------	-----------------------

Produktbeschreibung

politische Gremien
 Gemeindevertretung, Bürgermeister/in
 Ehrungen
 Repräsentationen

Empfänger

Organisatorische und fachliche Unterstützung der Gemeindevertretung sowie aller weiteren Gremien zur kommunalen Willensbildung,
 Vorbereitung, Durchführung und Nachbereitung der Sitzungen, Repräsentation der Gemeinde

Allgemeine Ziele

Auftragsgrundlage

Gemeindeordnung, Hauptsatzung, Entschädigungsverordnung, Entschädigungssatzung

Zielgruppen

Bürgerinnen und Bürger

Hauptproduktbereich	1	Zentrale Verwaltung
Produktbereich	11	Innere Verwaltung
Produkt	11100	Gemeindeorgane

Teilergebnisplan¹

Ertrags- und Aufwandsarten			Ergebnis 2022 in EUR	Ansatz 2023 in EUR	Ansatz 2024 in EUR	Planung 2025 in EUR	Planung 2026 in EUR	Planung 2027 in EUR
1 ²	2 ³	3	4	5	6	7	8	9
40	1	Steuern und ähnliche Abgaben			0	0	0	0
41	2	+ Zuwendungen und allgemeine Umlagen			0	0	0	0
42	3	+ sonstige Transfererträge			0	0	0	0
43	4	+ öffentlich-rechtliche Leistungsentgelte			0	0	0	0
441- 442, 446	5	+ privatrechtliche Leistungsentgelte			0	0	0	0
448	6	+ Kostenerstattungen und Kostenumlagen			0	0	0	0
45	7	+ sonstige Erträge			0	0	0	0
471	8	+ aktivierte Eigenleistungen			0	0	0	0
472	9	+/- Bestandsveränderungen			0	0	0	0
	10	= Erträge (= Zeilen 1 bis 9)			0	0	0	0
50	11	Personalaufwendungen			0	0	0	0
51	12	+ Versorgungsaufwendungen			400	500	500	500
		11100.513900 Beiträge zur gesetzlichen Sozialversicherung für Sonstige Beschäftigte			400	500	500	500
52	13	+ Aufwendungen für Sach- und Dienstleistungen			700	700	700	700
		11100.529104 Repräsentationen/Ehrungen			700	700	700	700
57	14	+ bilanzielle Abschreibungen			0	0	0	0
53	15	+ Transferaufwendungen			0	0	0	0
54	16	+ sonstige Aufwendungen			8.000	8.000	8.000	8.000
		11100.542101 Aufwandsentschädigungen			7.700	7.700	7.700	7.700
		11100.542103 Dienstzimmerpauschale			200	200	200	200
		11100.542902 Verfügungsmittel			100	100	100	100
54291	17	davon Verfügungsmittel			0	0	0	0
	18	= Aufwendungen (= Zeilen 11 bis 16)			9.100	9.200	9.200	9.200
	19	= Ergebnis der laufenden Verwaltungstätigkeit (= Zeilen 10 / 18)			-9.100	-9.200	-9.200	-9.200
46000 0- 46199 8, 462- 469	20	+ Finanzerträge			0	0	0	0
55000 0- 55199 8, 552- 559	21	- Zinsen und sonstige Finanzaufwendungen			0	0	0	0
	22	= Finanzergebnis (= Zeilen 20 und 21)			0	0	0	0
	23	= Ergebnis vor Berücksichtigung der internen Leistungsbeziehungen (= Zeilen 19 und 22)			-9.100	-9.200	-9.200	-9.200
48	24	+ Erträge aus internen Leistungsbeziehungen			0	0	0	0
58	25	- Aufwendungen aus internen Leistungsbeziehungen			0	0	0	0
	26	= Ergebnis (= Zeilen 23, 24, 25)			-9.100	-9.200	-9.200	-9.200

¹ bei Einrichtungen, die sich in der Regel zu mehr als 10 % aus Entgelten finanzieren, sind kalkulatorische Zinsen nachrichtlich auszuweisen.

² Die Ziffern geben an, in welchen Kontengruppen und Kontenarten veranschlagt wird.

³ laufende Nummerierung der Zeile

⁴ Zinsen sind regelmäßig nur im Teilergebnisplan für den Produktbereich "Allgemeine Finanzwirtschaft" auszuweisen

Hauptproduktbereich	1	Zentrale Verwaltung
Produktbereich	11	Innere Verwaltung
Produkt	11100	Gemeindeorgane

Teilfinanzplan^{1,2}

Ein- und Auszahlungsarten			Ergebnis 2022 in EUR	Ansatz 2023 in EUR	Ansatz 2024 in EUR	VE ³ in EUR	Planung 2025 in EUR	Planung 2026 in EUR	Planung 2027 in EUR
1 ⁵	2 ⁶	3	4	5	6	7	8	9	10
		laufende Verwaltungstätigkeit							
60	1	Steuern und ähnliche Abgaben			0		0	0	0
61	2	+ Zuwendungen und allgemeine Umlagen			0		0	0	0
62	3	+ Sonstige Transfereinzahlungen			0		0	0	0
63	4	+ öffentlich-rechtliche Leistungsentgelte			0		0	0	0
641- 642, 646	5	+ privatrechtliche Leistungsentgelte			0		0	0	0
648	6	+ Kostenerstattungen und Kostenumlagen			0		0	0	0
65	7	+ sonstige Einzahlungen			0		0	0	0
66	8	+ Zinsen und sonstige Finanzeinzahlungen			0		0	0	0
	9	= Einzahlungen aus laufender Verwaltungstätigkeit (= Zeilen 1 bis 8)			0		0	0	0
70	10	Personalauszahlungen			0		0	0	0
71	11	+ Versorgungsauszahlungen			400		500	500	500
		11100.713900 Versorgungsauszahlungen Sozialversicherungsbeiträge Sonstige Beschäftigte			400		500	500	500
72	12	+ Auszahlungen für Sach- und Dienstleistungen			700		700	700	700
		11100.729100 Auszahlungen für sonstige Dienstleistungen			700		700	700	700
75	13	- Zinsen und sonstige Finanzauszahlungen			0		0	0	0
73	14	+ Transferauszahlungen			0		0	0	0
74	15	+ sonstige Auszahlungen			8.000		8.000	8.000	8.000
		11100.742100 Auszahlungen für ehrenamtliche und sonstige Tätigkeit			7.900		7.900	7.900	7.900
		11100.742900 Sonstige Auszahlungen für die Inanspruchnahme von Rechten und Diensten			100		100	100	100
	16	= Auszahlungen aus laufender Verwaltungstätigkeit (= Zeilen 10 bis 15)			9.100		9.200	9.200	9.200
	17	= Saldo aus laufender Verwaltungstätigkeit (= Zeilen 9 / 16)			-9.100		-9.200	-9.200	-9.200
		Investitionstätigkeit							
681	18	Einzahlungen aus Zuweisungen und Zuschüsse für Investitionen und Investitionsförderungsmaßnahmen			0	0	0	0	0
682	19	+ Einzahlungen aus der Veräußerung von Grundstücken und Gebäuden			0	0	0	0	0
683	20	+ Einzahlungen aus der Veräußerungen von beweglichem Anlagevermögen			0	0	0	0	0
684	21	+ Einzahlungen aus der Veräußerungen von Finanzanlagen			0	0	0	0	0
685	22	+ Einzahlungen aus der Abwicklung von Baumaßnahmen			0	0	0	0	0
686	23	+ Einzahlungen aus Rückflüssen (für Investitionen und Investitionsförderungsmaßnahmen Dritter)			0	0	0	0	0
688	24	+ Einzahlungen aus Beiträgen u.ä. Entgelten			0	0	0	0	0
689	25	+ sonstige Investitionseinzahlungen			0	0	0	0	0
	26	= Summe der investiven Einzahlungen (= Zeilen 18 bis 25)			0	0	0	0	0
781	27	Auszahlungen von Zuweisungen und Zuschüssen für Investitionen und Investitionsförderungsmaßnahmen			0	0	0	0	0
782	28	+ Auszahlungen für den Erwerb von Grundstücken und Gebäuden			0	0	0	0	0
783	29	+ Auszahlungen für den Erwerb von beweglichem Anlagevermögen			0	0	0	0	0
784	30	+ Auszahlungen für den Erwerb von Finanzanlagen			0	0	0	0	0
785	31	+ Auszahlungen für Baumaßnahmen			0	0	0	0	0
786	32	+ Auszahlungen für die Gewährung von Ausleihungen (für Investitionen und Investitionsförderungsmaßnahmen Dritter)			0	0	0	0	0
787	33	+ Sonstige Investitionsauszahlungen			0	0	0	0	0
	34	= Summe der investiven Auszahlungen (= Zeilen 27 bis 33)			0	0	0	0	0
	35	= Saldo aus Investitionstätigkeit (= Zeilen 26 / 34)			0	0	0	0	0
672	35a	Einzahlungen aus fremden Finanzmitteln			0	0	0	0	0
772	35b	Auszahlungen aus fremden Finanzmitteln			0	0	0	0	0
	35c	Saldo aus fremden Finanzmitteln			0	0	0	0	0

Hauptproduktbereich	1	Zentrale Verwaltung
Produktbereich	11	Innere Verwaltung
Produkt	11100	Gemeindeorgane

Ein- und Auszahlungsarten		Ergebnis 2022 in EUR	Ansatz 2023 in EUR	Ansatz 2024 in EUR	VE ³ in EUR	Planung 2025 in EUR	Planung 2026 in EUR	Planung 2027 in EUR	
1 ⁵	2 ⁶	3	4	5	6	7	8	9	10
673	35d	Einzahlungen an Amts-/Samtgemeinde			0	0	0	0	0
773	35e	Auszahlungen an Amts-/Samtgemeinde			0	0	0	0	0
	35f	Saldo aus Ein- und Auszahlungen an Amts-/Samtgemeinde			0	0	0	0	0
	36	= Finanzmittelüberschuss/-fehlbetrag (= Zeilen 17, 35, 35c und 35f)			-9.100	0	-9.200	-9.200	-9.200

¹ Es wird empfohlen, in den Teilfinanzplan die Zeilen 35a bis 35c (bei Ämtern bis 35e) des Musters zum Finanzplan auszuweisen.

² Im Teilfinanzplan für die Produktgruppe "Sonstige allgemeine Finanzwirtschaft" sind die Zeilen 37 bis 43 des Musters zum Finanzplan auszuweisen.

³ Zu den Verpflichtungsermächtigungen in Spalte 7 ist anzugeben, wie sich die Belastung auf die folgenden Jahre verteilt.

⁴ Angaben nur in Zeilen 27 bis 34; kein Pflichtbestandteil des Finanzplans.

⁵ Die Ziffern geben an, in welchen Kontengruppen und Kontenarten veranschlagt wird.

⁶ laufende Nummerierung der Zeile

Hauptproduktbereich	1	Zentrale Verwaltung
Produktbereich	11	Innere Verwaltung
Produkt	11110	Amt I - Amt für zentrale Aufgaben

Produktbeschreibung

Produkt	111100000	Amt I - Amt für zentrale Aufgaben
----------------	------------------	--

Produktbeschreibung

Amt I - Amt für zentrale Aufgaben

Personalangelegenheiten

Öffentlichkeitsarbeit

Versicherungen

Empfänger

Allgemeine Ziele

Optimierung des Dienstbetriebes

Auftragsgrundlage

Zielgruppen

TVöD

Stellenplan-VO

SV_Recht

Schwerbehindertenrecht

Beschlüsse der Gemeindevertretung

Hauptproduktbereich	1	Zentrale Verwaltung
Produktbereich	11	Innere Verwaltung
Produkt	11110	Amt I - Amt für zentrale Aufgaben

Teilergebnisplan¹

Ertrags- und Aufwandsarten			Ergebnis 2022 in EUR	Ansatz 2023 in EUR	Ansatz 2024 in EUR	Planung 2025 in EUR	Planung 2026 in EUR	Planung 2027 in EUR
1 ²	2 ³	3	4	5	6	7	8	9
40	1	Steuern und ähnliche Abgaben			0	0	0	0
41	2	+ Zuwendungen und allgemeine Umlagen			0	0	0	0
42	3	+ sonstige Transfererträge			0	0	0	0
43	4	+ öffentlich-rechtliche Leistungsentgelte			0	0	0	0
441- 442, 446	5	+ privatrechtliche Leistungsentgelte			0	0	0	0
448	6	+ Kostenerstattungen und Kostenumlagen			0	0	0	0
45	7	+ sonstige Erträge			0	0	0	0
471	8	+ aktivierte Eigenleistungen			0	0	0	0
472	9	+/- Bestandsveränderungen			0	0	0	0
	10	= Erträge (= Zeilen 1 bis 9)			0	0	0	0
50	11	Personalaufwendungen			8.300	8.600	9.000	9.400
		11110.501200 Dienstaufwendungen für Arbeitnehmer*innen			6.500	6.700	7.000	7.300
		11110.503200 Sozialversicherungsbeiträge für Arbeitnehmer*innen			1.800	1.900	2.000	2.100
51	12	+ Versorgungsaufwendungen			0	0	0	0
52	13	+ Aufwendungen für Sach- und Dienstleistungen			0	0	0	0
57	14	+ bilanzielle Abschreibungen			0	0	0	0
53	15	+ Transferaufwendungen			0	0	0	0
54	16	+ sonstige Aufwendungen			2.100	2.100	2.100	2.100
		11110.542901 Mitgliedsbeiträge			500	500	500	500
		11110.543100 Geschäftsaufwendungen			500	500	500	500
		11110.544100 Steuern, Versicherungen, Schadensfälle			500	500	500	500
		11110.545211 Verwaltungskostenbeiträge für Personalverwaltung			600	600	600	600
54291	17	davon Verfügungsmittel			0	0	0	0
	18	= Aufwendungen (= Zeilen 11 bis 16)			10.400	10.700	11.100	11.500
	19	= Ergebnis der laufenden Verwaltungstätigkeit (= Zeilen 10 / 18)			-10.400	-10.700	-11.100	-11.500
46000 0- 46199 8, 462- 469	20	+ Finanzerträge			0	0	0	0
55000 0- 55199 8, 552- 559	21	- Zinsen und sonstige Finanzaufwendungen			0	0	0	0
	22	= Finanzergebnis (= Zeilen 20 und 21)			0	0	0	0
	23	= Ergebnis vor Berücksichtigung der internen Leistungsbeziehungen (= Zeilen 19 und 22)			-10.400	-10.700	-11.100	-11.500
48	24	+ Erträge aus internen Leistungsbeziehungen			0	0	0	0
58	25	- Aufwendungen aus internen Leistungsbeziehungen			0	0	0	0
	26	= Ergebnis (= Zeilen 23, 24, 25)			-10.400	-10.700	-11.100	-11.500

¹ bei Einrichtungen, die sich in der Regel zu mehr als 10 % aus Entgelten finanzieren, sind kalkulatorische Zinsen nachrichtlich auszuweisen.

² Die Ziffern geben an, in welchen Kontengruppen und Kontenarten veranschlagt wird.

³ laufende Nummerierung der Zeile

⁴ Zinsen sind regelmäßig nur im Teilergebnisplan für den Produktbereich "Allgemeine Finanzwirtschaft" auszuweisen

Hauptproduktbereich	1	Zentrale Verwaltung
Produktbereich	11	Innere Verwaltung
Produkt	11110	Amt I - Amt für zentrale Aufgaben

Teilfinanzplan^{1,2}

Ein- und Auszahlungsarten			Ergebnis 2022 in EUR	Ansatz 2023 in EUR	Ansatz 2024 in EUR	VE ³ in EUR	Planung 2025 in EUR	Planung 2026 in EUR	Planung 2027 in EUR
15	26	3	4	5	6	7	8	9	10
		laufende Verwaltungstätigkeit							
60	1	Steuern und ähnliche Abgaben			0		0	0	0
61	2	+ Zuwendungen und allgemeine Umlagen			0		0	0	0
62	3	+ Sonstige Transfereinzahlungen			0		0	0	0
63	4	+ öffentlich-rechtliche Leistungsentgelte			0		0	0	0
641- 642, 646	5	+ privatrechtliche Leistungsentgelte			0		0	0	0
648	6	+ Kostenerstattungen und Kostenumlagen			0		0	0	0
65	7	+ sonstige Einzahlungen			0		0	0	0
66	8	+ Zinsen und sonstige Finanzeinzahlungen			0		0	0	0
	9	= Einzahlungen aus laufender Verwaltungstätigkeit (= Zeilen 1 bis 8)			0		0	0	0
70	10	Personalauszahlungen			8.300		8.600	9.000	9.400
		11110.701200 Dienstbezüge Arbeitnehmerinnen und Arbeitnehmer			6.500		6.700	7.000	7.300
		11110.703200 Sozialversicherungsbeiträge Arbeitnehmerinnen und Arbeitnehmer			1.800		1.900	2.000	2.100
71	11	+ Versorgungsauszahlungen			0		0	0	0
72	12	+ Auszahlungen für Sach- und Dienstleistungen			0		0	0	0
75	13	- Zinsen und sonstige Finanzauszahlungen			0		0	0	0
73	14	+ Transferauszahlungen			0		0	0	0
74	15	+ sonstige Auszahlungen			2.100		2.100	2.100	2.100
		11110.742900 Sonstige Auszahlungen für die Inanspruchnahme von Rechten und Diensten			500		500	500	500
		11110.743100 Geschäftsauszahlungen			500		500	500	500
		11110.744100 Steuern, Versicherungen, Schadensfälle			500		500	500	500
		11110.745200 Erstattung an Gemeinden (GV)			600		600	600	600
	16	= Auszahlungen aus laufender Verwaltungstätigkeit (= Zeilen 10 bis 15)			10.400		10.700	11.100	11.500
	17	= Saldo aus laufender Verwaltungstätigkeit (= Zeilen 9 / 16)			-10.400		-10.700	-11.100	-11.500
		Investitionstätigkeit							
681	18	Einzahlungen aus Zuweisungen und Zuschüsse für Investitionen und Investitionsförderungsmaßnahmen			0	0	0	0	0
682	19	+ Einzahlungen aus der Veräußerung von Grundstücken und Gebäuden			0	0	0	0	0
683	20	+ Einzahlungen aus der Veräußerungen von beweglichem Anlagevermögen			0	0	0	0	0
684	21	+ Einzahlungen aus der Veräußerungen von Finanzanlagen			0	0	0	0	0
685	22	+ Einzahlungen aus der Abwicklung von Baumaßnahmen			0	0	0	0	0
686	23	+ Einzahlungen aus Rückflüssen (für Investitionen und Investitionsförderungsmaßnahmen Dritter)			0	0	0	0	0
688	24	+ Einzahlungen aus Beiträgen u.ä. Entgelten			0	0	0	0	0
689	25	+ sonstige Investitionseinzahlungen			0	0	0	0	0
	26	= Summe der investiven Einzahlungen (= Zeilen 18 bis 25)			0	0	0	0	0
781	27	Auszahlungen von Zuweisungen und Zuschüssen für Investitionen und Investitionsförderungsmaßnahmen			0	0	0	0	0
782	28	+ Auszahlungen für den Erwerb von Grundstücken und Gebäuden			0	0	0	0	0
783	29	+ Auszahlungen für den Erwerb von beweglichem Anlagevermögen			0	0	0	0	0
784	30	+ Auszahlungen für den Erwerb von Finanzanlagen			0	0	0	0	0
785	31	+ Auszahlungen für Baumaßnahmen			0	0	0	0	0
786	32	+ Auszahlungen für die Gewährung von Ausleihungen (für Investitionen und Investitionsförderungsmaßnahmen Dritter)			0	0	0	0	0
787	33	+ Sonstige Investitionsauszahlungen			0	0	0	0	0
	34	= Summe der investiven Auszahlungen (= Zeilen 27 bis 33)			0	0	0	0	0
	35	= Saldo aus Investitionstätigkeit (= Zeilen 26 / 34)			0	0	0	0	0
672	35a	Einzahlungen aus fremden Finanzmitteln			0	0	0	0	0

Hauptproduktbereich	1	Zentrale Verwaltung
Produktbereich	11	Innere Verwaltung
Produkt	11110	Amt I - Amt für zentrale Aufgaben

Ein- und Auszahlungsarten		Ergebnis 2022 in EUR	Ansatz 2023 in EUR	Ansatz 2024 in EUR	VE ³ in EUR	Planung 2025 in EUR	Planung 2026 in EUR	Planung 2027 in EUR	
1 ⁵	2 ⁶	3	4	5	6	7	8	9	10
772	35b	Auszahlungen aus fremden Finanzmitteln			0	0	0	0	0
	35c	Saldo aus fremden Finanzmitteln			0	0	0	0	0
673	35d	Einzahlungen an Amts-/Samtgemeinde			0	0	0	0	0
773	35e	Auszahlungen an Amts-/Samtgemeinde			0	0	0	0	0
	35f	Saldo aus Ein- und Auszahlungen an Amts-/Samtgemeinde			0	0	0	0	0
	36	= Finanzmittelüberschuss/-fehlbetrag (= Zeilen 17, 35, 35c und 35f)			-10.400	0	-10.700	-11.100	-11.500

¹ Es wird empfohlen, in den Teilfinanzplan die Zeilen 35a bis 35c (bei Ämtern bis 35e) des Musters zum Finanzplan auszuweisen.

² Im Teilfinanzplan für die Produktgruppe "Sonstige allgemeine Finanzwirtschaft" sind die Zeilen 37 bis 43 des Musters zum Finanzplan auszuweisen.

³ Zu den Verpflichtungsermächtigungen in Spalte 7 ist anzugeben, wie sich die Belastung auf die folgenden Jahre verteilt.

⁴ Angaben nur in Zeilen 27 bis 34; kein Pflichtbestandteil des Finanzplans.

⁵ Die Ziffern geben an, in welchen Kontengruppen und Kontenarten veranschlagt wird.

⁶ laufende Nummerierung der Zeile

Hauptproduktbereich	1	Zentrale Verwaltung
Produktbereich	11	Innere Verwaltung
Produkt	11150	Liegenschaften / Grundvermögen

Produktbeschreibung

Produkt	111500000	Liegenschaften / Grundvermögen
----------------	------------------	---------------------------------------

Produktbeschreibung

Liegenschaftsverwaltung

Empfänger	Allgemeine Ziele
------------------	-------------------------

Gewährleistung einer ordnungsgemäßen Liegenschaftsverwaltung

Nutzerzufriedenheit

wirtschaftlicher Einsatz der Mittel

Auftragsgrundlage	Zielgruppen
--------------------------	--------------------

Beschlüsse der Gemeindevertretung

Bürgerinnen und Bürger

BGB, BauGB

Verwaltungsverfahrensgesetz (VwVfG)

Verwaltungsgerichtsordnung (VwGO)

Schuld-, Sachen- u. Grundstücksverkehrsrecht

Verwaltungsvorschriften

Satzungen der Gemeinde

Hauptproduktbereich	1	Zentrale Verwaltung
Produktbereich	11	Innere Verwaltung
Produkt	11150	Liegenschaften / Grundvermögen

Teilergebnisplan¹

Ertrags- und Aufwandsarten			Ergebnis 2022 in EUR	Ansatz 2023 in EUR	Ansatz 2024 in EUR	Planung 2025 in EUR	Planung 2026 in EUR	Planung 2027 in EUR
1 ²	2 ³	3	4	5	6	7	8	9
40	1	Steuern und ähnliche Abgaben			0	0	0	0
41	2	+ Zuwendungen und allgemeine Umlagen			0	0	0	0
42	3	+ sonstige Transfererträge			0	0	0	0
43	4	+ öffentlich-rechtliche Leistungsentgelte			0	0	0	0
441- 442- 446	5	+ privatrechtliche Leistungsentgelte			500	500	500	500
		11150.441100 Mieten und Pachten, Erbbauzinsen			500	500	500	500
448	6	+ Kostenerstattungen und Kostenumlagen			0	0	0	0
45	7	+ sonstige Erträge			0	0	0	0
471	8	+ aktivierte Eigenleistungen			0	0	0	0
472	9	+/- Bestandsveränderungen			0	0	0	0
	10	= Erträge (= Zeilen 1 bis 9)			500	500	500	500
50	11	Personalaufwendungen			0	0	0	0
51	12	+ Versorgungsaufwendungen			0	0	0	0
52	13	+ Aufwendungen für Sach- und Dienstleistungen			100	100	100	100
		11150.524100 Bewirtschaftung der Grundstücke, baulichen Anlagen usw.			100	100	100	100
57	14	+ bilanzielle Abschreibungen			0	0	0	0
53	15	+ Transferaufwendungen			0	0	0	0
54	16	+ sonstige Aufwendungen			0	0	0	0
54291	17	davon Verfügungsmittel			0	0	0	0
	18	= Aufwendungen (= Zeilen 11 bis 16)			100	100	100	100
	19	= Ergebnis der laufenden Verwaltungstätigkeit (= Zeilen 10 / 18)			400	400	400	400
46000 0- 46199 8, 462- 469	20	+ Finanzerträge			0	0	0	0
55000 0- 55199 8, 552- 559	21	- Zinsen und sonstige Finanzaufwendungen			0	0	0	0
	22	= Finanzergebnis (= Zeilen 20 und 21)			0	0	0	0
	23	= Ergebnis vor Berücksichtigung der internen Leistungsbeziehungen (= Zeilen 19 und 22)			400	400	400	400
48	24	+ Erträge aus internen Leistungsbeziehungen			0	0	0	0
58	25	- Aufwendungen aus internen Leistungsbeziehungen			0	0	0	0
	26	= Ergebnis (= Zeilen 23, 24, 25)			400	400	400	400

¹ bei Einrichtungen, die sich in der Regel zu mehr als 10 % aus Entgelten finanzieren, sind kalkulatorische Zinsen nachrichtlich auszuweisen.

² Die Ziffern geben an, in welchen Kontengruppen und Kontenarten veranschlagt wird.

³ laufende Nummerierung der Zeile

⁴ Zinsen sind regelmäßig nur im Teilergebnisplan für den Produktbereich "Allgemeine Finanzwirtschaft" auszuweisen

Hauptproduktbereich	1	Zentrale Verwaltung
Produktbereich	11	Innere Verwaltung
Produkt	11150	Liegenschaften / Grundvermögen

Teilfinanzplan^{1,2}

Ein- und Auszahlungsarten			Ergebnis 2022 in EUR	Ansatz 2023 in EUR	Ansatz 2024 in EUR	VE ³ in EUR	Planung 2025 in EUR	Planung 2026 in EUR	Planung 2027 in EUR
15	26	3	4	5	6	7	8	9	10
		laufende Verwaltungstätigkeit							
60	1	Steuern und ähnliche Abgaben			0		0	0	0
61	2	+ Zuwendungen und allgemeine Umlagen			0		0	0	0
62	3	+ Sonstige Transfereinzahlungen			0		0	0	0
63	4	+ öffentlich-rechtliche Leistungsentgelte			0		0	0	0
641- 642, 646	5	+ privatrechtliche Leistungsentgelte			500		500	500	500
		11150.641100 Mieten und Pachten, Erbbauzinsen			500		500	500	500
648	6	+ Kostenerstattungen und Kostenumlagen			0		0	0	0
65	7	+ sonstige Einzahlungen			0		0	0	0
66	8	+ Zinsen und sonstige Finanzeinzahlungen			0		0	0	0
	9	= Einzahlungen aus laufender Verwaltungstätigkeit (= Zeilen 1 bis 8)			500		500	500	500
70	10	Personalauszahlungen			0		0	0	0
71	11	+ Versorgungsauszahlungen			0		0	0	0
72	12	+ Auszahlungen für Sach- und Dienstleistungen			100		100	100	100
		11150.724100 Bewirtschaftung der Grundstücke, baulichen Anlagen usw.			100		100	100	100
75	13	- Zinsen und sonstige Finanzauszahlungen			0		0	0	0
73	14	+ Transferauszahlungen			0		0	0	0
74	15	+ sonstige Auszahlungen			0		0	0	0
	16	= Auszahlungen aus laufender Verwaltungstätigkeit (= Zeilen 10 bis 15)			100		100	100	100
	17	= Saldo aus laufender Verwaltungstätigkeit (= Zeilen 9 / 16)			400		400	400	400
		Investitionstätigkeit							
681	18	Einzahlungen aus Zuweisungen und Zuschüsse für Investitionen und Investitionsförderungsmaßnahmen			0	0	0	0	0
682	19	+ Einzahlungen aus der Veräußerung von Grundstücken und Gebäuden			0	0	0	0	0
683	20	+ Einzahlungen aus der Veräußerungen von beweglichem Anlagevermögen			0	0	0	0	0
684	21	+ Einzahlungen aus der Veräußerungen von Finanzanlagen			0	0	0	0	0
685	22	+ Einzahlungen aus der Abwicklung von Baumaßnahmen			0	0	0	0	0
686	23	+ Einzahlungen aus Rückflüssen (für Investitionen und Investitionsförderungsmaßnahmen Dritter)			0	0	0	0	0
688	24	+ Einzahlungen aus Beiträgen u.ä. Entgelten			0	0	0	0	0
689	25	+ sonstige Investitionseinzahlungen			0	0	0	0	0
	26	= Summe der investiven Einzahlungen (= Zeilen 18 bis 25)			0	0	0	0	0
781	27	Auszahlungen von Zuweisungen und Zuschüssen für Investitionen und Investitionsförderungsmaßnahmen			0	0	0	0	0
782	28	+ Auszahlungen für den Erwerb von Grundstücken und Gebäuden			0	0	0	0	0
783	29	+ Auszahlungen für den Erwerb von beweglichem Anlagevermögen			0	0	0	0	0
784	30	+ Auszahlungen für den Erwerb von Finanzanlagen			0	0	0	0	0
785	31	+ Auszahlungen für Baumaßnahmen			0	0	0	0	0
786	32	+ Auszahlungen für die Gewährung von Ausleihungen (für Investitionen und Investitionsförderungsmaßnahmen Dritter)			0	0	0	0	0
787	33	+ Sonstige Investitionsauszahlungen			0	0	0	0	0
	34	= Summe der investiven Auszahlungen (= Zeilen 27 bis 33)			0	0	0	0	0
	35	= Saldo aus Investitionstätigkeit (= Zeilen 26 / 34)			0	0	0	0	0
672	35a	Einzahlungen aus fremden Finanzmitteln			0	0	0	0	0
772	35b	Auszahlungen aus fremden Finanzmitteln			0	0	0	0	0
	35c	Saldo aus fremden Finanzmitteln			0	0	0	0	0
673	35d	Einzahlungen an Amts-/Samtgemeinde			0	0	0	0	0
773	35e	Auszahlungen an Amts-/Samtgemeinde			0	0	0	0	0
	35f	Saldo aus Ein- und Auszahlungen an Amts-/Samtgemeinde			0	0	0	0	0

Hauptproduktbereich	1	Zentrale Verwaltung
Produktbereich	11	Innere Verwaltung
Produkt	11150	Liegenschaften / Grundvermögen

Ein- und Auszahlungsarten		Ergebnis 2022 in EUR	Ansatz 2023 in EUR	Ansatz 2024 in EUR	VE ³ in EUR	Planung 2025 in EUR	Planung 2026 in EUR	Planung 2027 in EUR	
1 ⁵	2 ⁶	3	4	5	6	7	8	9	10
	36	= Finanzmittelüberschuss/-fehlbetrag (= Zeilen 17, 35, 35c und 35f)			400	0	400	400	400

¹ Es wird empfohlen, in den Teilfinanzplan die Zeilen 35a bis 35c (bei Ämtern bis 35e) des Musters zum Finanzplan auszuweisen.

² Im Teilfinanzplan für die Produktgruppe "Sonstige allgemeine Finanzwirtschaft" sind die Zeilen 37 bis 43 des Musters zum Finanzplan auszuweisen.

³ Zu den Verpflichtungsermächtigungen in Spalte 7 ist anzugeben, wie sich die Belastung auf die folgenden Jahre verteilt.

⁴ Angaben nur in Zeilen 27 bis 34; kein Pflichtbestandteil des Finanzplans.

⁵ Die Ziffern geben an, in welchen Kontengruppen und Kontenarten veranschlagt wird.

⁶ laufende Nummerierung der Zeile

Hauptproduktbereich	1	Zentrale Verwaltung
Produktbereich	12	Sicherheit und Ordnung
Produkt	12100	Wahlen

Produktbeschreibung

Produkt	121000000	Wahlen
----------------	------------------	---------------

Produktbeschreibung

- Bildung Wahlausschuss f. das gemeindliche Wahlgebiet, Zahl u. Abgrenzung der Wahlkreise
- Prüfung der Wahlvorschläge
- Berufung u. Belehrung der Wahlvorsteher u. Beisitzer
- Organisation u. Ausstattung der Wahllokale
- Überwachung der Wahlhandlung unter Beachtung der formellen Voraussetzungen
- Feststellung Wahlergebnisse und Weiterleitung gemäß den Vorgaben
- Bearbeitung Wahleinsprüche, Durchführung v. Wahlprüfungsverfahren
- Durchführung von Schöffenwahlen, Volksbegehren im Wahlgebiet
- Vornahme der notwendigen Bekanntmachungen
- Finanzielle Abrechnung der Wahlkosten

Empfänger

- Sicherung der unbedingten Rechtmäßigkeit der Wahlen, Abstimmungen und Entscheide

Allgemeine Ziele

- Termin- und qualitätsgerechte Durchführung der notwendigen Arbeitsschritte im Rahmen eines Wahl-, Abstimmungs- u. Entscheidungsverfahrens

Auftragsgrundlage

- BundeswahlG, LandeswahlG, Gemeinde- und Kreiswahlgesetz
- EuropawahlG, Europawahlordnung

Zielgruppen

Hauptproduktbereich	1	Zentrale Verwaltung
Produktbereich	12	Sicherheit und Ordnung
Produkt	12100	Wahlen

Teilergebnisplan¹

Ertrags- und Aufwandsarten			Ergebnis 2022 in EUR	Ansatz 2023 in EUR	Ansatz 2024 in EUR	Planung 2025 in EUR	Planung 2026 in EUR	Planung 2027 in EUR
1 ²	2 ³	3	4	5	6	7	8	9
40	1	Steuern und ähnliche Abgaben			0	0	0	0
41	2	+ Zuwendungen und allgemeine Umlagen			0	0	0	0
42	3	+ sonstige Transfererträge			0	0	0	0
43	4	+ öffentlich-rechtliche Leistungsentgelte			0	0	0	0
441- 442, 446	5	+ privatrechtliche Leistungsentgelte			0	0	0	0
448	6	+ Kostenerstattungen und Kostenumlagen			0	0	0	0
45	7	+ sonstige Erträge			0	0	0	0
471	8	+ aktivierte Eigenleistungen			0	0	0	0
472	9	+/- Bestandsveränderungen			0	0	0	0
	10	= Erträge (= Zeilen 1 bis 9)			0	0	0	0
50	11	Personalaufwendungen			0	0	0	0
51	12	+ Versorgungsaufwendungen			0	0	0	0
52	13	+ Aufwendungen für Sach- und Dienstleistungen			0	0	0	0
57	14	+ bilanzielle Abschreibungen			0	0	0	0
53	15	+ Transferaufwendungen			0	0	0	0
54	16	+ sonstige Aufwendungen			500	500	500	500
		12100.542100 Aufwendungen für ehrenamtliche und sonstige Tätigkeit			500	500	500	500
54291	17	davon Verfügungsmittel			0	0	0	0
	18	= Aufwendungen (= Zeilen 11 bis 16)			500	500	500	500
	19	= Ergebnis der laufenden Verwaltungstätigkeit (= Zeilen 10 / 18)			-500	-500	-500	-500
46000 0- 46199 8, 462- 469	20	+ Finanzerträge			0	0	0	0
55000 0- 55199 8, 552- 559	21	- Zinsen und sonstige Finanzaufwendungen			0	0	0	0
	22	= Finanzergebnis (= Zeilen 20 und 21)			0	0	0	0
	23	= Ergebnis vor Berücksichtigung der internen Leistungsbeziehungen (= Zeilen 19 und 22)			-500	-500	-500	-500
48	24	+ Erträge aus internen Leistungsbeziehungen			0	0	0	0
58	25	- Aufwendungen aus internen Leistungsbeziehungen			0	0	0	0
	26	= Ergebnis (= Zeilen 23, 24, 25)			-500	-500	-500	-500

¹ bei Einrichtungen, die sich in der Regel zu mehr als 10 % aus Entgelten finanzieren, sind kalkulatorische Zinsen nachrichtlich auszuweisen.

² Die Ziffern geben an, in welchen Kontengruppen und Kontenarten veranschlagt wird.

³ laufende Nummerierung der Zeile

⁴ Zinsen sind regelmäßig nur im Teilergebnisplan für den Produktbereich "Allgemeine Finanzwirtschaft" auszuweisen

Hauptproduktbereich	1	Zentrale Verwaltung
Produktbereich	12	Sicherheit und Ordnung
Produkt	12100	Wahlen

Teilfinanzplan^{1,2}

Ein- und Auszahlungsarten			Ergebnis 2022 in EUR	Ansatz 2023 in EUR	Ansatz 2024 in EUR	VE ³ in EUR	Planung 2025 in EUR	Planung 2026 in EUR	Planung 2027 in EUR
1 ⁵	2 ⁶	3	4	5	6	7	8	9	10
		laufende Verwaltungstätigkeit							
60	1	Steuern und ähnliche Abgaben			0		0	0	0
61	2	+ Zuwendungen und allgemeine Umlagen			0		0	0	0
62	3	+ Sonstige Transfereinzahlungen			0		0	0	0
63	4	+ öffentlich-rechtliche Leistungsentgelte			0		0	0	0
641- 642, 646	5	+ privatrechtliche Leistungsentgelte			0		0	0	0
648	6	+ Kostenerstattungen und Kostenumlagen			0		0	0	0
65	7	+ sonstige Einzahlungen			0		0	0	0
66	8	+ Zinsen und sonstige Finanzeinzahlungen			0		0	0	0
	9	= Einzahlungen aus laufender Verwaltungstätigkeit (= Zeilen 1 bis 8)			0		0	0	0
70	10	Personalauszahlungen			0		0	0	0
71	11	+ Versorgungsauszahlungen			0		0	0	0
72	12	+ Auszahlungen für Sach- und Dienstleistungen			0		0	0	0
75	13	- Zinsen und sonstige Finanzauszahlungen			0		0	0	0
73	14	+ Transferauszahlungen			0		0	0	0
74	15	+ sonstige Auszahlungen			500		500	500	500
		12100.742100 Auszahlungen für ehrenamtliche und sonstige Tätigkeit			500		500	500	500
	16	= Auszahlungen aus laufender Verwaltungstätigkeit (= Zeilen 10 bis 15)			500		500	500	500
	17	= Saldo aus laufender Verwaltungstätigkeit (= Zeilen 9 / 16)			-500		-500	-500	-500
		Investitionstätigkeit							
681	18	Einzahlungen aus Zuweisungen und Zuschüsse für Investitionen und Investitionsförderungsmaßnahmen			0	0	0	0	0
682	19	+ Einzahlungen aus der Veräußerung von Grundstücken und Gebäuden			0	0	0	0	0
683	20	+ Einzahlungen aus der Veräußerungen von beweglichem Anlagevermögen			0	0	0	0	0
684	21	+ Einzahlungen aus der Veräußerungen von Finanzanlagen			0	0	0	0	0
685	22	+ Einzahlungen aus der Abwicklung von Baumaßnahmen			0	0	0	0	0
686	23	+ Einzahlungen aus Rückflüssen (für Investitionen und Investitionsförderungsmaßnahmen Dritter)			0	0	0	0	0
688	24	+ Einzahlungen aus Beiträgen u.ä. Entgelten			0	0	0	0	0
689	25	+ sonstige Investitionseinzahlungen			0	0	0	0	0
	26	= Summe der investiven Einzahlungen (= Zeilen 18 bis 25)			0	0	0	0	0
781	27	Auszahlungen von Zuweisungen und Zuschüssen für Investitionen und Investitionsförderungsmaßnahmen			0	0	0	0	0
782	28	+ Auszahlungen für den Erwerb von Grundstücken und Gebäuden			0	0	0	0	0
783	29	+ Auszahlungen für den Erwerb von beweglichem Anlagevermögen			0	0	0	0	0
784	30	+ Auszahlungen für den Erwerb von Finanzanlagen			0	0	0	0	0
785	31	+ Auszahlungen für Baumaßnahmen			0	0	0	0	0
786	32	+ Auszahlungen für die Gewährung von Ausleihungen (für Investitionen und Investitionsförderungsmaßnahmen Dritter)			0	0	0	0	0
787	33	+ Sonstige Investitionsauszahlungen			0	0	0	0	0
	34	= Summe der investiven Auszahlungen (= Zeilen 27 bis 33)			0	0	0	0	0
	35	= Saldo aus Investitionstätigkeit (= Zeilen 26 / 34)			0	0	0	0	0
672	35a	Einzahlungen aus fremden Finanzmitteln			0	0	0	0	0
772	35b	Auszahlungen aus fremden Finanzmitteln			0	0	0	0	0
	35c	Saldo aus fremden Finanzmitteln			0	0	0	0	0
673	35d	Einzahlungen an Amts-/Samtgemeinde			0	0	0	0	0
773	35e	Auszahlungen an Amts-/Samtgemeinde			0	0	0	0	0
	35f	Saldo aus Ein- und Auszahlungen an Amts-/Samtgemeinde			0	0	0	0	0
	36	= Finanzmittelüberschuss/-fehlbetrag (= Zeilen 17, 35, 35c und 35f)			-500	0	-500	-500	-500

Hauptproduktbereich	1	Zentrale Verwaltung
Produktbereich	12	Sicherheit und Ordnung
Produkt	12100	Wahlen

¹ Es wird empfohlen, in den Teilfinanzplan die Zeilen 35a bis 35c (bei Ämtern bis 35e) des Musters zum Finanzplan auszuweisen.

² Im Teilfinanzplan für die Produktgruppe "Sonstige allgemeine Finanzwirtschaft" sind die Zeilen 37 bis 43 des Musters zum Finanzplan auszuweisen.

³ Zu den Verpflichtungsermächtigungen in Spalte 7 ist anzugeben, wie sich die Belastung auf die folgenden Jahre verteilt.

⁴ Angaben nur in Zeilen 27 bis 34; kein Pflichtbestandteil des Finanzplans.

⁵ Die Ziffern geben an, in welchen Kontengruppen und Kontenarten veranschlagt wird.

⁶ laufende Nummerierung der Zeile

Hauptproduktbereich	1	Zentrale Verwaltung
Produktbereich	12	Sicherheit und Ordnung
Produkt	12600	Freiwillige Feuerwehr

Produktbeschreibung

Produkt	126000000	Freiwillige Feuerwehr
----------------	------------------	------------------------------

Produktbeschreibung

Bekämpfung von Bränden, Schutz von Menschen und Sachen vor Brandschäden (abwehrender Brandschutz).

Hilfeleistungen bei Not- und Unglücksfällen (Technische Hilfeleistungen). Verhütung von Bränden und Brandgefahren (vorbeugender Brandschutz, Brandschutzaufklärung, Sicherstellung der Einsatzbereitschaft und Ausbildung der Gemeindefeuerwehren, Budgetüberwachung der Feuerwehren. Abrechnung von gebührenpflichtigen Einsätzen.

Empfänger

- Vorbeugender Brandschutz

Allgemeine Ziele

- Schaffung und Erhalt einer leistungsstarken (Personal und Technik) Feuerwehr
- Gefahrenbeseitigung
- Hilfeleistung zur Vermeidung bzw. Geringhaltung von Schäden für Mensch/Tier, Hab/Gut u. die Umwelt
- Sicherung der ständigen Einsatzbereitschaft der Feuerwehr

Auftragsgrundlage

Brandschutzgesetz
 Gemeindliche Satzungen (Aufwandsentschädigungen; Gebühren f. Einsätze)

Zielgruppen

Bürgerinnen und Bürger, Gewerbetreibende/Gewerbebetriebe

Hauptproduktbereich	1	Zentrale Verwaltung
Produktbereich	12	Sicherheit und Ordnung
Produkt	12600	Freiwillige Feuerwehr

Teilergebnisplan¹

Ertrags- und Aufwandsarten			Ergebnis 2022 in EUR	Ansatz 2023 in EUR	Ansatz 2024 in EUR	Planung 2025 in EUR	Planung 2026 in EUR	Planung 2027 in EUR
1 ²	2 ³	3	4	5	6	7	8	9
40	1	Steuern und ähnliche Abgaben			0	0	0	0
41	2	+ Zuwendungen und allgemeine Umlagen			4.500	7.500	7.500	7.500
		12600.416200 Erträge aus der Auflösung von Sonderposten und aus Zuweisungen			4.500	7.500	7.500	7.500
42	3	+ sonstige Transfererträge			0	0	0	0
43	4	+ öffentlich-rechtliche Leistungsentgelte			0	0	0	0
441-442, 446	5	+ privatrechtliche Leistungsentgelte			0	0	0	0
448	6	+ Kostenerstattungen und Kostenumlagen			0	0	0	0
45	7	+ sonstige Erträge			0	0	0	0
471	8	+ aktivierte Eigenleistungen			0	0	0	0
472	9	+/- Bestandsveränderungen			0	0	0	0
	10	= Erträge (= Zeilen 1 bis 9)			4.500	7.500	7.500	7.500
50	11	Personalaufwendungen			0	0	0	0
51	12	+ Versorgungsaufwendungen			0	0	0	0
52	13	+ Aufwendungen für Sach- und Dienstleistungen *			20.800	16.800	16.800	16.800
		12600.521100 Unterhaltung der Grundstücke und baulichen Anlagen			500	500	500	500
		12600.524100 Bewirtschaftung der Grundstücke, baulichen Anlagen usw.			700	700	700	700
		12600.527100 Feuerwehr-Budget			19.000	15.000	15.000	15.000
		12600.527110 Jugendfeuerwehr-Budget			600	600	600	600
57	14	+ bilanzielle Abschreibungen			25.000	36.100	36.100	36.100
		12600.571100 Abschreibungen auf immaterielle Vermögensgegenstände und Sachanlagen			25.000	36.100	36.100	36.100
53	15	+ Transferaufwendungen			300	300	300	300
		12600.531800 Zuschüsse an Kameradschafts- kasse und Jugendfeuerwehr			300	300	300	300
54	16	+ sonstige Aufwendungen			5.700	5.700	5.700	5.700
		12600.542101 Aufwandsentschädigungen			4.700	4.700	4.700	4.700
		12600.544100 Versicherung der Wehrangehörigen			1.000	1.000	1.000	1.000
54291	17	davon Verfügungsmittel			0	0	0	0
	18	= Aufwendungen (= Zeilen 11 bis 16)			51.800	58.900	58.900	58.900
	19	= Ergebnis der laufenden Verwaltungstätigkeit (= Zeilen 10 / 18)			-47.300	-51.400	-51.400	-51.400
46000 0-, 46199 8, 462-469	20	+ Finanzerträge			0	0	0	0
55000 0-, 55199 8, 552-559	21	- Zinsen und sonstige Finanzaufwendungen			0	0	0	0
	22	= Finanzergebnis (= Zeilen 20 und 21)			0	0	0	0
	23	= Ergebnis vor Berücksichtigung der internen Leistungsbeziehungen (= Zeilen 19 und 22)			-47.300	-51.400	-51.400	-51.400
48	24	+ Erträge aus internen Leistungsbeziehungen			0	0	0	0
58	25	- Aufwendungen aus internen Leistungsbeziehungen			0	0	0	0
	26	= Ergebnis (= Zeilen 23, 24, 25)			-47.300	-51.400	-51.400	-51.400

Erläuterungen zu 13 + Aufwendungen für Sach- und Dienstleistungen

12600 527100 Feuerwehr-Budget
 Ansatz um 4.000 EUR erhöht wegen Übernahme Führerscheinkosten

Hauptproduktbereich	1	Zentrale Verwaltung
Produktbereich	12	Sicherheit und Ordnung
Produkt	12600	Freiwillige Feuerwehr

Nachrichtlich: Nettoabschreibungsaufwand		Ergebnis 2022 in EUR	Ansatz 2023 in EUR	Ansatz 2024 in EUR	Planung 2025 in EUR	Planung 2026 in EUR	Planung 2027 in EUR
571 + 574	bilanzielle Abschreibungen auf immaterielle Vermögensgegenstände und Sachanlagen sowie auf geleistete Zuwendungen			25.000	36.100	36.100	36.100
416 + 437	– Erträge aus der Auflösung von Sonderposten aus Zuschüssen und Zuweisungen sowie Beiträge			4.500	7.500	7.500	7.500
	Nettoabschreibungsaufwand			20.500	28.600	28.600	28.600
	<i>kalkulatorische Zinsen</i>			0	0	0	0

¹ bei Einrichtungen, die sich in der Regel zu mehr als 10 % aus Entgelten finanzieren, sind kalkulatorische Zinsen nachrichtlich auszuweisen.

² Die Ziffern geben an, in welchen Kontengruppen und Kontenarten veranschlagt wird.

³ laufende Nummerierung der Zeile

⁴ Zinsen sind regelmäßig nur im Teilergebnisplan für den Produktbereich "Allgemeine Finanzwirtschaft" auszuweisen

Hauptproduktbereich	1	Zentrale Verwaltung
Produktbereich	12	Sicherheit und Ordnung
Produkt	12600	Freiwillige Feuerwehr

Teilfinanzplan^{1,2}

Ein- und Auszahlungsarten			Ergebnis 2022 in EUR	Ansatz 2023 in EUR	Ansatz 2024 in EUR	VE ³ in EUR	Planung 2025 in EUR	Planung 2026 in EUR	Planung 2027 in EUR
15	26	3	4	5	6	7	8	9	10
		laufende Verwaltungstätigkeit							
60	1	Steuern und ähnliche Abgaben			0		0	0	0
61	2	+ Zuwendungen und allgemeine Umlagen			0		0	0	0
62	3	+ Sonstige Transfereinzahlungen			0		0	0	0
63	4	+ öffentlich-rechtliche Leistungsentgelte			0		0	0	0
641- 642, 646	5	+ privatrechtliche Leistungsentgelte			0		0	0	0
648	6	+ Kostenerstattungen und Kostenumlagen			0		0	0	0
65	7	+ sonstige Einzahlungen			0		0	0	0
66	8	+ Zinsen und sonstige Finanzeinzahlungen			0		0	0	0
	9	= Einzahlungen aus laufender Verwaltungstätigkeit (= Zeilen 1 bis 8)			0		0	0	0
70	10	Personalauszahlungen			0		0	0	0
71	11	+ Versorgungsauszahlungen			0		0	0	0
72	12	+ Auszahlungen für Sach- und Dienstleistungen			20.800		16.800	16.800	16.800
		12600.721100 Unterhaltung der Grundstücke und baulichen Anlagen			500		500	500	500
		12600.724100 Bewirtschaftung der Grundstücke, baulichen Anlagen usw.			700		700	700	700
		12600.727100 Besondere Verwaltungs- und Betriebsauszahlungen			19.600		15.600	15.600	15.600
75	13	- Zinsen und sonstige Finanzauszahlungen			0		0	0	0
73	14	+ Transferauszahlungen			300		300	300	300
		12600.731800 Zuweisungen an übrige Bereiche			300		300	300	300
74	15	+ sonstige Auszahlungen			5.700		5.700	5.700	5.700
		12600.742100 Auszahlungen für ehrenamtliche und sonstige Tätigkeit			4.700		4.700	4.700	4.700
		12600.744100 Steuern, Versicherungen, Schadensfälle			1.000		1.000	1.000	1.000
	16	= Auszahlungen aus laufender Verwaltungstätigkeit (= Zeilen 10 bis 15)			26.800		22.800	22.800	22.800
	17	= Saldo aus laufender Verwaltungstätigkeit (= Zeilen 9 / 16)			-26.800		-22.800	-22.800	-22.800
		Investitionstätigkeit							
681	18	Einzahlungen aus Zuweisungen und Zuschüsse für Investitionen und Investitionsförderungsmaßnahmen			90.000	0	0	0	0
		12600.681200 Investitionszuweisungen von Gemeinden (GV)			90.000	0	0	0	0
682	19	+ Einzahlungen aus der Veräußerung von Grundstücken und Gebäuden			0	0	0	0	0
683	20	+ Einzahlungen aus der Veräußerungen von beweglichem Anlagevermögen			0	0	0	0	0
684	21	+ Einzahlungen aus der Veräußerungen von Finanzanlagen			0	0	0	0	0
685	22	+ Einzahlungen aus der Abwicklung von Baumaßnahmen			0	0	0	0	0
686	23	+ Einzahlungen aus Rückflüssen (für Investitionen und Investitionsförderungsmaßnahmen Dritter)			0	0	0	0	0
688	24	+ Einzahlungen aus Beiträgen u.ä. Entgelten			0	0	0	0	0
689	25	+ sonstige Investitionseinzahlungen			0	0	0	0	0
	26	= Summe der investiven Einzahlungen (= Zeilen 18 bis 25)			90.000	0	0	0	0
781	27	Auszahlungen von Zuweisungen und Zuschüssen für Investitionen und Investitionsförderungsmaßnahmen			0	0	0	0	0
782	28	+ Auszahlungen für den Erwerb von Grundstücken und Gebäuden			0	0	0	0	0
783	29	+ Auszahlungen für den Erwerb von beweglichem Anlagevermögen			235.000	0	4.000	4.000	4.000
		12600.783100 Auszahlungen aus dem Erwerb von beweglichen Sachen des Anlagevermögens oberhalb der Wertgrenze von 1000 Euro			220.000	0	0	0	0
		12600.783200 Auszahlungen aus dem Erwerb von beweglichen Sachen des Anlagevermögens oberhalb der Wertgrenze von 250 Euro und bis einschl. der Wertgrenze i. H.v. 1000 Euro			15.000	0	4.000	4.000	4.000

Hauptproduktbereich	1	Zentrale Verwaltung
Produktbereich	12	Sicherheit und Ordnung
Produkt	12600	Freiwillige Feuerwehr

Ein- und Auszahlungsarten			Ergebnis 2022 in EUR	Ansatz 2023 in EUR	Ansatz 2024 in EUR	VE ³ in EUR	Planung 2025 in EUR	Planung 2026 in EUR	Planung 2027 in EUR
1 ⁵	2 ⁶	3	4	5	6	7	8	9	10
784	30	+ Auszahlungen für den Erwerb von Finanzanlagen			0	0	0	0	0
785	31	+ Auszahlungen für Baumaßnahmen			100.000	0	0	0	0
		12600.785100 Auszahlungen aus Hochbaumaßnahmen			100.000	0	0	0	0
786	32	+ Auszahlungen für die Gewährung von Ausleihungen (für Investitionen und Investitionsförderungsmaßnahmen Dritter)			0	0	0	0	0
787	33	+ Sonstige Investitionsauszahlungen			0	0	0	0	0
	34	= Summe der investiven Auszahlungen (= Zeilen 27 bis 33)			335.000	0	4.000	4.000	4.000
	35	= Saldo aus Investitionstätigkeit (= Zeilen 26 / 34)			-245.000	0	-4.000	-4.000	-4.000
672	35a	Einzahlungen aus fremden Finanzmitteln			0	0	0	0	0
772	35b	Auszahlungen aus fremden Finanzmitteln			0	0	0	0	0
	35c	Saldo aus fremden Finanzmitteln			0	0	0	0	0
673	35d	Einzahlungen an Amts-/Samtgemeinde			0	0	0	0	0
773	35e	Auszahlungen an Amts-/Samtgemeinde			0	0	0	0	0
	35f	Saldo aus Ein- und Auszahlungen an Amts-/Samtgemeinde			0	0	0	0	0
	36	= Finanzmittelüberschuss/-fehlbetrag (= Zeilen 17, 35, 35c und 35f)			-271.800	0	-26.800	-26.800	-26.800

Hauptproduktbereich	1	Zentrale Verwaltung
Produktbereich	12	Sicherheit und Ordnung
Produkt	12600	Freiwillige Feuerwehr

Übersicht Investitionsmaßnahmen	Ergebnis	Ansatz	Ansatz	VE	Planung	Planung	Planung	Bisher bereit gestellt	Gesamt Inv.
	2022	2023	2024	2024	2025	2026	2027	2024	2024
	in EUR	in EUR	in EUR	in EUR	in EUR	in EUR	in EUR	in EUR	in EUR
	1	2	3	4	5	6	7	8	9
Investitionen unterhalb der festgesetzten Wertgrenze									
1260024001 Erwerb eines Feuerwehrfahrzeugs									
12600.783100			220.000	0	0	0	0	0,00	220.000,00
Saldo der Ein- und Auszahlungen aus Investitionstätigkeit			-220.000	0	0	0	0	0,00	-220.000,00
1260024002 Geräte, Ausstattung und Ausrüstung Feuerwehr									
12600.783200			15.000	0	4.000	4.000	4.000	19.000,00	41.000,00
Saldo der Ein- und Auszahlungen aus Investitionstätigkeit			-15.000	0	-4.000	-4.000	-4.000	-19.000,00	-41.000,00
1260024003 Kreiszuschuss Feuerwehrfahrzeug									
12600.681200			90.000	0	0	0	0	0,00	90.000,00
Saldo der Ein- und Auszahlungen aus Investitionstätigkeit			90.000	0	0	0	0	0,00	90.000,00
1260024004 Neubau eines Feuerwehrgerätehauses									
12600.785100			100.000	0	0	0	0	100.000,00	200.000,00
Saldo der Ein- und Auszahlungen aus Investitionstätigkeit			-100.000	0	0	0	0	-100.000,00	-200.000,00

¹ Es wird empfohlen, in den Teilfinanzplan die Zeilen 35a bis 35c (bei Ämtern bis 35e) des Musters zum Finanzplan auszuweisen.

² Im Teilfinanzplan für die Produktgruppe "Sonstige allgemeine Finanzwirtschaft" sind die Zeilen 37 bis 43 des Musters zum Finanzplan auszuweisen.

³ Zu den Verpflichtungsermächtigungen in Spalte 7 ist anzugeben, wie sich die Belastung auf die folgenden Jahre verteilt.

⁴ Angaben nur in Zeilen 27 bis 34; kein Pflichtbestandteil des Finanzplans.

⁵ Die Ziffern geben an, in welchen Kontengruppen und Kontenarten veranschlagt wird.

⁶ laufende Nummerierung der Zeile

Hauptproduktbereich	2	Schule und Kultur
Produktbereich	21	Schulträgeraufgaben
Produkt	21100	Grundschulen

Teilergebnisplan¹

Ertrags- und Aufwandsarten			Ergebnis 2022 in EUR	Ansatz 2023 in EUR	Ansatz 2024 in EUR	Planung 2025 in EUR	Planung 2026 in EUR	Planung 2027 in EUR
1 ²	2 ³	3	4	5	6	7	8	9
40	1	Steuern und ähnliche Abgaben			0	0	0	0
41	2	+ Zuwendungen und allgemeine Umlagen			0	0	0	0
42	3	+ sonstige Transfererträge			0	0	0	0
43	4	+ öffentlich-rechtliche Leistungsentgelte			0	0	0	0
441- 442, 446	5	+ privatrechtliche Leistungsentgelte			0	0	0	0
448	6	+ Kostenerstattungen und Kostenumlagen			0	0	0	0
45	7	+ sonstige Erträge			0	0	0	0
471	8	+ aktivierte Eigenleistungen			0	0	0	0
472	9	+/- Bestandsveränderungen			0	0	0	0
	10	= Erträge (= Zeilen 1 bis 9)			0	0	0	0
50	11	Personalaufwendungen			0	0	0	0
51	12	+ Versorgungsaufwendungen			0	0	0	0
52	13	+ Aufwendungen für Sach- und Dienstleistungen			0	0	0	0
57	14	+ bilanzielle Abschreibungen			0	0	0	0
53	15	+ Transferaufwendungen			0	0	0	0
54	16	+ sonstige Aufwendungen			35.000	35.000	35.000	35.000
		21100.545220 Schulkostenbeiträge an Gemeinden			35.000	35.000	35.000	35.000
54291	17	davon Verfügungsmittel			0	0	0	0
	18	= Aufwendungen (= Zeilen 11 bis 16)			35.000	35.000	35.000	35.000
	19	= Ergebnis der laufenden Verwaltungstätigkeit (= Zeilen 10 / 18)			-35.000	-35.000	-35.000	-35.000
46000 0- 46199 8, 462- 469	20	+ Finanzerträge			0	0	0	0
55000 0- 55199 8, 552- 559	21	- Zinsen und sonstige Finanzaufwendungen			0	0	0	0
	22	= Finanzergebnis (= Zeilen 20 und 21)			0	0	0	0
	23	= Ergebnis vor Berücksichtigung der internen Leistungsbeziehungen (= Zeilen 19 und 22)			-35.000	-35.000	-35.000	-35.000
48	24	+ Erträge aus internen Leistungsbeziehungen			0	0	0	0
58	25	- Aufwendungen aus internen Leistungsbeziehungen			0	0	0	0
	26	= Ergebnis (= Zeilen 23, 24, 25)			-35.000	-35.000	-35.000	-35.000

¹ bei Einrichtungen, die sich in der Regel zu mehr als 10 % aus Entgelten finanzieren, sind kalkulatorische Zinsen nachrichtlich auszuweisen.

² Die Ziffern geben an, in welchen Kontengruppen und Kontenarten veranschlagt wird.

³ laufende Nummerierung der Zeile

⁴ Zinsen sind regelmäßig nur im Teilergebnisplan für den Produktbereich "Allgemeine Finanzwirtschaft" auszuweisen

Hauptproduktbereich	2	Schule und Kultur
Produktbereich	21	Schulträgeraufgaben
Produkt	21100	Grundschulen

Teilfinanzplan^{1,2}

Ein- und Auszahlungsarten			Ergebnis 2022 in EUR	Ansatz 2023 in EUR	Ansatz 2024 in EUR	VE ³ in EUR	Planung 2025 in EUR	Planung 2026 in EUR	Planung 2027 in EUR
15	26	3	4	5	6	7	8	9	10
		laufende Verwaltungstätigkeit							
60	1	Steuern und ähnliche Abgaben			0		0	0	0
61	2	+ Zuwendungen und allgemeine Umlagen			0		0	0	0
62	3	+ Sonstige Transfereinzahlungen			0		0	0	0
63	4	+ öffentlich-rechtliche Leistungsentgelte			0		0	0	0
641- 642, 646	5	+ privatrechtliche Leistungsentgelte			0		0	0	0
648	6	+ Kostenerstattungen und Kostenumlagen			0		0	0	0
65	7	+ sonstige Einzahlungen			0		0	0	0
66	8	+ Zinsen und sonstige Finanzeinzahlungen			0		0	0	0
	9	= Einzahlungen aus laufender Verwaltungstätigkeit (= Zeilen 1 bis 8)			0		0	0	0
70	10	Personalauszahlungen			0		0	0	0
71	11	+ Versorgungsauszahlungen			0		0	0	0
72	12	+ Auszahlungen für Sach- und Dienstleistungen			0		0	0	0
75	13	- Zinsen und sonstige Finanzauszahlungen			0		0	0	0
73	14	+ Transferauszahlungen			0		0	0	0
74	15	+ sonstige Auszahlungen			35.000		35.000	35.000	35.000
		21100.745200 Erstattung an Gemeinden (GV)			35.000		35.000	35.000	35.000
	16	= Auszahlungen aus laufender Verwaltungstätigkeit (= Zeilen 10 bis 15)			35.000		35.000	35.000	35.000
	17	= Saldo aus laufender Verwaltungstätigkeit (= Zeilen 9 / 16)			-35.000		-35.000	-35.000	-35.000
		Investitionstätigkeit							
681	18	Einzahlungen aus Zuweisungen und Zuschüsse für Investitionen und Investitionsförderungsmaßnahmen			0	0	0	0	0
682	19	+ Einzahlungen aus der Veräußerung von Grundstücken und Gebäuden			0	0	0	0	0
683	20	+ Einzahlungen aus der Veräußerungen von beweglichem Anlagevermögen			0	0	0	0	0
684	21	+ Einzahlungen aus der Veräußerungen von Finanzanlagen			0	0	0	0	0
685	22	+ Einzahlungen aus der Abwicklung von Baumaßnahmen			0	0	0	0	0
686	23	+ Einzahlungen aus Rückflüssen (für Investitionen und Investitionsförderungsmaßnahmen Dritter)			0	0	0	0	0
688	24	+ Einzahlungen aus Beiträgen u.ä. Entgelten			0	0	0	0	0
689	25	+ sonstige Investitionseinzahlungen			0	0	0	0	0
	26	= Summe der investiven Einzahlungen (= Zeilen 18 bis 25)			0	0	0	0	0
781	27	Auszahlungen von Zuweisungen und Zuschüssen für Investitionen und Investitionsförderungsmaßnahmen			0	0	0	0	0
782	28	+ Auszahlungen für den Erwerb von Grundstücken und Gebäuden			0	0	0	0	0
783	29	+ Auszahlungen für den Erwerb von beweglichem Anlagevermögen			0	0	0	0	0
784	30	+ Auszahlungen für den Erwerb von Finanzanlagen			0	0	0	0	0
785	31	+ Auszahlungen für Baumaßnahmen			0	0	0	0	0
786	32	+ Auszahlungen für die Gewährung von Ausleihungen (für Investitionen und Investitionsförderungsmaßnahmen Dritter)			0	0	0	0	0
787	33	+ Sonstige Investitionsauszahlungen			0	0	0	0	0
	34	= Summe der investiven Auszahlungen (= Zeilen 27 bis 33)			0	0	0	0	0
	35	= Saldo aus Investitionstätigkeit (= Zeilen 26 / 34)			0	0	0	0	0
672	35a	Einzahlungen aus fremden Finanzmitteln			0	0	0	0	0
772	35b	Auszahlungen aus fremden Finanzmitteln			0	0	0	0	0
	35c	Saldo aus fremden Finanzmitteln			0	0	0	0	0
673	35d	Einzahlungen an Amts-/Samtgemeinde			0	0	0	0	0
773	35e	Auszahlungen an Amts-/Samtgemeinde			0	0	0	0	0
	35f	Saldo aus Ein- und Auszahlungen an Amts-/Samtgemeinde			0	0	0	0	0
	36	= Finanzmittelüberschuss/-fehlbetrag (= Zeilen 17, 35, 35c und 35f)			-35.000	0	-35.000	-35.000	-35.000

Hauptproduktbereich	2	Schule und Kultur
Produktbereich	21	Schulträgeraufgaben
Produkt	21100	Grundschulen

¹ Es wird empfohlen, in den Teilfinanzplan die Zeilen 35a bis 35c (bei Ämtern bis 35e) des Musters zum Finanzplan auszuweisen.

² Im Teilfinanzplan für die Produktgruppe "Sonstige allgemeine Finanzwirtschaft" sind die Zeilen 37 bis 43 des Musters zum Finanzplan auszuweisen.

³ Zu den Verpflichtungsermächtigungen in Spalte 7 ist anzugeben, wie sich die Belastung auf die folgenden Jahre verteilt.

⁴ Angaben nur in Zeilen 27 bis 34; kein Pflichtbestandteil des Finanzplans.

⁵ Die Ziffern geben an, in welchen Kontengruppen und Kontenarten veranschlagt wird.

⁶ laufende Nummerierung der Zeile

Hauptproduktbereich	2	Schule und Kultur
Produktbereich	21	Schulträgeraufgaben
Produkt	21700	Gymnasien

Teilergebnisplan¹

Ertrags- und Aufwandsarten			Ergebnis 2022 in EUR	Ansatz 2023 in EUR	Ansatz 2024 in EUR	Planung 2025 in EUR	Planung 2026 in EUR	Planung 2027 in EUR
1 ²	2 ³	3	4	5	6	7	8	9
40	1	Steuern und ähnliche Abgaben			0	0	0	0
41	2	+ Zuwendungen und allgemeine Umlagen			0	0	0	0
42	3	+ sonstige Transfererträge			0	0	0	0
43	4	+ öffentlich-rechtliche Leistungsentgelte			0	0	0	0
441- 442, 446	5	+ privatrechtliche Leistungsentgelte			0	0	0	0
448	6	+ Kostenerstattungen und Kostenumlagen			0	0	0	0
45	7	+ sonstige Erträge			0	0	0	0
471	8	+ aktivierte Eigenleistungen			0	0	0	0
472	9	+/- Bestandsveränderungen			0	0	0	0
	10	= Erträge (= Zeilen 1 bis 9)			0	0	0	0
50	11	Personalaufwendungen			0	0	0	0
51	12	+ Versorgungsaufwendungen			0	0	0	0
52	13	+ Aufwendungen für Sach- und Dienstleistungen			0	0	0	0
57	14	+ bilanzielle Abschreibungen			0	0	0	0
53	15	+ Transferaufwendungen			0	0	0	0
54	16	+ sonstige Aufwendungen			28.000	28.000	28.000	28.000
		21700.545220 Schulkostenbeiträge an Gemeinden			28.000	28.000	28.000	28.000
54291	17	davon Verfügungsmittel			0	0	0	0
	18	= Aufwendungen (= Zeilen 11 bis 16)			28.000	28.000	28.000	28.000
	19	= Ergebnis der laufenden Verwaltungstätigkeit (= Zeilen 10 / 18)			-28.000	-28.000	-28.000	-28.000
46000 0- 46199 8, 462- 469	20	+ Finanzerträge			0	0	0	0
55000 0- 55199 8, 552- 559	21	- Zinsen und sonstige Finanzaufwendungen			0	0	0	0
	22	= Finanzergebnis (= Zeilen 20 und 21)			0	0	0	0
	23	= Ergebnis vor Berücksichtigung der internen Leistungsbeziehungen (= Zeilen 19 und 22)			-28.000	-28.000	-28.000	-28.000
48	24	+ Erträge aus internen Leistungsbeziehungen			0	0	0	0
58	25	- Aufwendungen aus internen Leistungsbeziehungen			0	0	0	0
	26	= Ergebnis (= Zeilen 23, 24, 25)			-28.000	-28.000	-28.000	-28.000

¹ bei Einrichtungen, die sich in der Regel zu mehr als 10 % aus Entgelten finanzieren, sind kalkulatorische Zinsen nachrichtlich auszuweisen.

² Die Ziffern geben an, in welchen Kontengruppen und Kontenarten veranschlagt wird.

³ laufende Nummerierung der Zeile

⁴ Zinsen sind regelmäßig nur im Teilergebnisplan für den Produktbereich "Allgemeine Finanzwirtschaft" auszuweisen

Hauptproduktbereich	2	Schule und Kultur
Produktbereich	21	Schulträgeraufgaben
Produkt	21700	Gymnasien

Teilfinanzplan^{1,2}

Ein- und Auszahlungsarten			Ergebnis 2022 in EUR	Ansatz 2023 in EUR	Ansatz 2024 in EUR	VE ³ in EUR	Planung 2025 in EUR	Planung 2026 in EUR	Planung 2027 in EUR
15	26	3	4	5	6	7	8	9	10
		laufende Verwaltungstätigkeit							
60	1	Steuern und ähnliche Abgaben			0		0	0	0
61	2	+ Zuwendungen und allgemeine Umlagen			0		0	0	0
62	3	+ Sonstige Transfereinzahlungen			0		0	0	0
63	4	+ öffentlich-rechtliche Leistungsentgelte			0		0	0	0
641-642, 646	5	+ privatrechtliche Leistungsentgelte			0		0	0	0
648	6	+ Kostenerstattungen und Kostenumlagen			0		0	0	0
65	7	+ sonstige Einzahlungen			0		0	0	0
66	8	+ Zinsen und sonstige Finanzeinzahlungen			0		0	0	0
	9	= Einzahlungen aus laufender Verwaltungstätigkeit (= Zeilen 1 bis 8)			0		0	0	0
70	10	Personalauszahlungen			0		0	0	0
71	11	+ Versorgungsauszahlungen			0		0	0	0
72	12	+ Auszahlungen für Sach- und Dienstleistungen			0		0	0	0
75	13	- Zinsen und sonstige Finanzauszahlungen			0		0	0	0
73	14	+ Transferauszahlungen			0		0	0	0
74	15	+ sonstige Auszahlungen			28.000		28.000	28.000	28.000
		21700.745200 Erstattung an Gemeinden (GV)			28.000		28.000	28.000	28.000
	16	= Auszahlungen aus laufender Verwaltungstätigkeit (= Zeilen 10 bis 15)			28.000		28.000	28.000	28.000
	17	= Saldo aus laufender Verwaltungstätigkeit (= Zeilen 9 / 16)			-28.000		-28.000	-28.000	-28.000
		Investitionstätigkeit							
681	18	Einzahlungen aus Zuweisungen und Zuschüsse für Investitionen und Investitionsförderungsmaßnahmen			0	0	0	0	0
682	19	+ Einzahlungen aus der Veräußerung von Grundstücken und Gebäuden			0	0	0	0	0
683	20	+ Einzahlungen aus der Veräußerungen von beweglichem Anlagevermögen			0	0	0	0	0
684	21	+ Einzahlungen aus der Veräußerungen von Finanzanlagen			0	0	0	0	0
685	22	+ Einzahlungen aus der Abwicklung von Baumaßnahmen			0	0	0	0	0
686	23	+ Einzahlungen aus Rückflüssen (für Investitionen und Investitionsförderungsmaßnahmen Dritter)			0	0	0	0	0
688	24	+ Einzahlungen aus Beiträgen u.ä. Entgelten			0	0	0	0	0
689	25	+ sonstige Investitionseinzahlungen			0	0	0	0	0
	26	= Summe der investiven Einzahlungen (= Zeilen 18 bis 25)			0	0	0	0	0
781	27	Auszahlungen von Zuweisungen und Zuschüssen für Investitionen und Investitionsförderungsmaßnahmen			0	0	0	0	0
782	28	+ Auszahlungen für den Erwerb von Grundstücken und Gebäuden			0	0	0	0	0
783	29	+ Auszahlungen für den Erwerb von beweglichem Anlagevermögen			0	0	0	0	0
784	30	+ Auszahlungen für den Erwerb von Finanzanlagen			0	0	0	0	0
785	31	+ Auszahlungen für Baumaßnahmen			0	0	0	0	0
786	32	+ Auszahlungen für die Gewährung von Ausleihungen (für Investitionen und Investitionsförderungsmaßnahmen Dritter)			0	0	0	0	0
787	33	+ Sonstige Investitionsauszahlungen			0	0	0	0	0
	34	= Summe der investiven Auszahlungen (= Zeilen 27 bis 33)			0	0	0	0	0
	35	= Saldo aus Investitionstätigkeit (= Zeilen 26 / 34)			0	0	0	0	0
672	35a	Einzahlungen aus fremden Finanzmitteln			0	0	0	0	0
772	35b	Auszahlungen aus fremden Finanzmitteln			0	0	0	0	0
	35c	Saldo aus fremden Finanzmitteln			0	0	0	0	0
673	35d	Einzahlungen an Amts-/Samtgemeinde			0	0	0	0	0
773	35e	Auszahlungen an Amts-/Samtgemeinde			0	0	0	0	0
	35f	Saldo aus Ein- und Auszahlungen an Amts-/Samtgemeinde			0	0	0	0	0
	36	= Finanzmittelüberschuss/-fehlbetrag (= Zeilen 17, 35, 35c und 35f)			-28.000	0	-28.000	-28.000	-28.000

Hauptproduktbereich	2	Schule und Kultur
Produktbereich	21	Schulträgeraufgaben
Produkt	21700	Gymnasien

¹ Es wird empfohlen, in den Teilfinanzplan die Zeilen 35a bis 35c (bei Ämtern bis 35e) des Musters zum Finanzplan auszuweisen.

² Im Teilfinanzplan für die Produktgruppe "Sonstige allgemeine Finanzwirtschaft" sind die Zeilen 37 bis 43 des Musters zum Finanzplan auszuweisen.

³ Zu den Verpflichtungsermächtigungen in Spalte 7 ist anzugeben, wie sich die Belastung auf die folgenden Jahre verteilt.

⁴ Angaben nur in Zeilen 27 bis 34; kein Pflichtbestandteil des Finanzplans.

⁵ Die Ziffern geben an, in welchen Kontengruppen und Kontenarten veranschlagt wird.

⁶ laufende Nummerierung der Zeile

Hauptproduktbereich	2	Schule und Kultur
Produktbereich	21	Schulträgeraufgaben
Produkt	21820	Gemeinschaftsschulen

Teilergebnisplan¹

Ertrags- und Aufwandsarten			Ergebnis 2022 in EUR	Ansatz 2023 in EUR	Ansatz 2024 in EUR	Planung 2025 in EUR	Planung 2026 in EUR	Planung 2027 in EUR
1 ²	2 ³	3	4	5	6	7	8	9
40	1	Steuern und ähnliche Abgaben			0	0	0	0
41	2	+ Zuwendungen und allgemeine Umlagen			0	0	0	0
42	3	+ sonstige Transfererträge			0	0	0	0
43	4	+ öffentlich-rechtliche Leistungsentgelte			0	0	0	0
441- 442, 446	5	+ privatrechtliche Leistungsentgelte			0	0	0	0
448	6	+ Kostenerstattungen und Kostenumlagen			0	0	0	0
45	7	+ sonstige Erträge			0	0	0	0
471	8	+ aktivierte Eigenleistungen			0	0	0	0
472	9	+/- Bestandsveränderungen			0	0	0	0
	10	= Erträge (= Zeilen 1 bis 9)			0	0	0	0
50	11	Personalaufwendungen			0	0	0	0
51	12	+ Versorgungsaufwendungen			0	0	0	0
52	13	+ Aufwendungen für Sach- und Dienstleistungen			0	0	0	0
57	14	+ bilanzielle Abschreibungen			0	0	0	0
53	15	+ Transferaufwendungen			0	0	0	0
54	16	+ sonstige Aufwendungen			27.000	27.000	27.000	27.000
		21820.545300 Schulkostenbeiträge an Schulverbände			27.000	27.000	27.000	27.000
54291	17	davon Verfügungsmittel			0	0	0	0
	18	= Aufwendungen (= Zeilen 11 bis 16)			27.000	27.000	27.000	27.000
	19	= Ergebnis der laufenden Verwaltungstätigkeit (= Zeilen 10 / 18)			-27.000	-27.000	-27.000	-27.000
46000 0- 46199 8, 462- 469	20	+ Finanzerträge			0	0	0	0
55000 0- 55199 8, 552- 559	21	- Zinsen und sonstige Finanzaufwendungen			0	0	0	0
	22	= Finanzergebnis (= Zeilen 20 und 21)			0	0	0	0
	23	= Ergebnis vor Berücksichtigung der internen Leistungsbeziehungen (= Zeilen 19 und 22)			-27.000	-27.000	-27.000	-27.000
48	24	+ Erträge aus internen Leistungsbeziehungen			0	0	0	0
58	25	- Aufwendungen aus internen Leistungsbeziehungen			0	0	0	0
	26	= Ergebnis (= Zeilen 23, 24, 25)			-27.000	-27.000	-27.000	-27.000

¹ bei Einrichtungen, die sich in der Regel zu mehr als 10 % aus Entgelten finanzieren, sind kalkulatorische Zinsen nachrichtlich auszuweisen.

² Die Ziffern geben an, in welchen Kontengruppen und Kontenarten veranschlagt wird.

³ laufende Nummerierung der Zeile

⁴ Zinsen sind regelmäßig nur im Teilergebnisplan für den Produktbereich "Allgemeine Finanzwirtschaft" auszuweisen

Hauptproduktbereich	2	Schule und Kultur
Produktbereich	21	Schulträgeraufgaben
Produkt	21820	Gemeinschaftsschulen

Teilfinanzplan^{1,2}

Ein- und Auszahlungsarten			Ergebnis 2022 in EUR	Ansatz 2023 in EUR	Ansatz 2024 in EUR	VE ³ in EUR	Planung 2025 in EUR	Planung 2026 in EUR	Planung 2027 in EUR
15	26	3	4	5	6	7	8	9	10
		laufende Verwaltungstätigkeit							
60	1	Steuern und ähnliche Abgaben			0		0	0	0
61	2	+ Zuwendungen und allgemeine Umlagen			0		0	0	0
62	3	+ Sonstige Transfereinzahlungen			0		0	0	0
63	4	+ öffentlich-rechtliche Leistungsentgelte			0		0	0	0
641- 642, 646	5	+ privatrechtliche Leistungsentgelte			0		0	0	0
648	6	+ Kostenerstattungen und Kostenumlagen			0		0	0	0
65	7	+ sonstige Einzahlungen			0		0	0	0
66	8	+ Zinsen und sonstige Finanzeinzahlungen			0		0	0	0
	9	= Einzahlungen aus laufender Verwaltungstätigkeit (= Zeilen 1 bis 8)			0		0	0	0
70	10	Personalauszahlungen			0		0	0	0
71	11	+ Versorgungsauszahlungen			0		0	0	0
72	12	+ Auszahlungen für Sach- und Dienstleistungen			0		0	0	0
75	13	- Zinsen und sonstige Finanzauszahlungen			0		0	0	0
73	14	+ Transferauszahlungen			0		0	0	0
74	15	+ sonstige Auszahlungen			27.000		27.000	27.000	27.000
		21820.745300 Erstattung an Zweckverbände und dergl.			27.000		27.000	27.000	27.000
	16	= Auszahlungen aus laufender Verwaltungstätigkeit (= Zeilen 10 bis 15)			27.000		27.000	27.000	27.000
	17	= Saldo aus laufender Verwaltungstätigkeit (= Zeilen 9 / 16)			-27.000		-27.000	-27.000	-27.000
		Investitionstätigkeit							
681	18	Einzahlungen aus Zuweisungen und Zuschüsse für Investitionen und Investitionsförderungsmaßnahmen			0	0	0	0	0
682	19	+ Einzahlungen aus der Veräußerung von Grundstücken und Gebäuden			0	0	0	0	0
683	20	+ Einzahlungen aus der Veräußerungen von beweglichem Anlagevermögen			0	0	0	0	0
684	21	+ Einzahlungen aus der Veräußerungen von Finanzanlagen			0	0	0	0	0
685	22	+ Einzahlungen aus der Abwicklung von Baumaßnahmen			0	0	0	0	0
686	23	+ Einzahlungen aus Rückflüssen (für Investitionen und Investitionsförderungsmaßnahmen Dritter)			0	0	0	0	0
688	24	+ Einzahlungen aus Beiträgen u.ä. Entgelten			0	0	0	0	0
689	25	+ sonstige Investitionseinzahlungen			0	0	0	0	0
	26	= Summe der investiven Einzahlungen (= Zeilen 18 bis 25)			0	0	0	0	0
781	27	Auszahlungen von Zuweisungen und Zuschüssen für Investitionen und Investitionsförderungsmaßnahmen			0	0	0	0	0
782	28	+ Auszahlungen für den Erwerb von Grundstücken und Gebäuden			0	0	0	0	0
783	29	+ Auszahlungen für den Erwerb von beweglichem Anlagevermögen			0	0	0	0	0
784	30	+ Auszahlungen für den Erwerb von Finanzanlagen			0	0	0	0	0
785	31	+ Auszahlungen für Baumaßnahmen			0	0	0	0	0
786	32	+ Auszahlungen für die Gewährung von Ausleihungen (für Investitionen und Investitionsförderungsmaßnahmen Dritter)			0	0	0	0	0
787	33	+ Sonstige Investitionsauszahlungen			0	0	0	0	0
	34	= Summe der investiven Auszahlungen (= Zeilen 27 bis 33)			0	0	0	0	0
	35	= Saldo aus Investitionstätigkeit (= Zeilen 26 / 34)			0	0	0	0	0
672	35a	Einzahlungen aus fremden Finanzmitteln			0	0	0	0	0
772	35b	Auszahlungen aus fremden Finanzmitteln			0	0	0	0	0
	35c	Saldo aus fremden Finanzmitteln			0	0	0	0	0
673	35d	Einzahlungen an Amts-/Samtgemeinde			0	0	0	0	0
773	35e	Auszahlungen an Amts-/Samtgemeinde			0	0	0	0	0
	35f	Saldo aus Ein- und Auszahlungen an Amts-/Samtgemeinde			0	0	0	0	0
	36	= Finanzmittelüberschuss/-fehlbetrag (= Zeilen 17, 35, 35c und 35f)			-27.000	0	-27.000	-27.000	-27.000

Hauptproduktbereich	2	Schule und Kultur
Produktbereich	21	Schulträgeraufgaben
Produkt	21820	Gemeinschaftsschulen

¹ Es wird empfohlen, in den Teilfinanzplan die Zeilen 35a bis 35c (bei Ämtern bis 35e) des Musters zum Finanzplan auszuweisen.

² Im Teilfinanzplan für die Produktgruppe "Sonstige allgemeine Finanzwirtschaft" sind die Zeilen 37 bis 43 des Musters zum Finanzplan auszuweisen.

³ Zu den Verpflichtungsermächtigungen in Spalte 7 ist anzugeben, wie sich die Belastung auf die folgenden Jahre verteilt.

⁴ Angaben nur in Zeilen 27 bis 34; kein Pflichtbestandteil des Finanzplans.

⁵ Die Ziffern geben an, in welchen Kontengruppen und Kontenarten veranschlagt wird.

⁶ laufende Nummerierung der Zeile

Hauptproduktbereich	2	Schule und Kultur
Produktbereich	22	Schulträgeraufgaben
Produkt	22100	Förderschulen

Teilergebnisplan¹

Ertrags- und Aufwandsarten			Ergebnis 2022 in EUR	Ansatz 2023 in EUR	Ansatz 2024 in EUR	Planung 2025 in EUR	Planung 2026 in EUR	Planung 2027 in EUR
1 ²	2 ³	3	4	5	6	7	8	9
40	1	Steuern und ähnliche Abgaben			0	0	0	0
41	2	+ Zuwendungen und allgemeine Umlagen			0	0	0	0
42	3	+ sonstige Transfererträge			0	0	0	0
43	4	+ öffentlich-rechtliche Leistungsentgelte			0	0	0	0
441- 442, 446	5	+ privatrechtliche Leistungsentgelte			0	0	0	0
448	6	+ Kostenerstattungen und Kostenumlagen			0	0	0	0
45	7	+ sonstige Erträge			0	0	0	0
471	8	+ aktivierte Eigenleistungen			0	0	0	0
472	9	+/- Bestandsveränderungen			0	0	0	0
	10	= Erträge (= Zeilen 1 bis 9)			0	0	0	0
50	11	Personalaufwendungen			0	0	0	0
51	12	+ Versorgungsaufwendungen			0	0	0	0
52	13	+ Aufwendungen für Sach- und Dienstleistungen			0	0	0	0
57	14	+ bilanzielle Abschreibungen			0	0	0	0
53	15	+ Transferaufwendungen			0	0	0	0
54	16	+ sonstige Aufwendungen			700	700	700	700
		22100.545220 Schulkostenbeiträge an Gemeinden			700	700	700	700
54291	17	davon Verfügungsmittel			0	0	0	0
	18	= Aufwendungen (= Zeilen 11 bis 16)			700	700	700	700
	19	= Ergebnis der laufenden Verwaltungstätigkeit (= Zeilen 10 / 18)			-700	-700	-700	-700
46000 0- 46199 8, 462- 469	20	+ Finanzerträge			0	0	0	0
55000 0- 55199 8, 552- 559	21	- Zinsen und sonstige Finanzaufwendungen			0	0	0	0
	22	= Finanzergebnis (= Zeilen 20 und 21)			0	0	0	0
	23	= Ergebnis vor Berücksichtigung der internen Leistungsbeziehungen (= Zeilen 19 und 22)			-700	-700	-700	-700
48	24	+ Erträge aus internen Leistungsbeziehungen			0	0	0	0
58	25	- Aufwendungen aus internen Leistungsbeziehungen			0	0	0	0
	26	= Ergebnis (= Zeilen 23, 24, 25)			-700	-700	-700	-700

¹ bei Einrichtungen, die sich in der Regel zu mehr als 10 % aus Entgelten finanzieren, sind kalkulatorische Zinsen nachrichtlich auszuweisen.

² Die Ziffern geben an, in welchen Kontengruppen und Kontenarten veranschlagt wird.

³ laufende Nummerierung der Zeile

⁴ Zinsen sind regelmäßig nur im Teilergebnisplan für den Produktbereich "Allgemeine Finanzwirtschaft" auszuweisen

Hauptproduktbereich	2	Schule und Kultur
Produktbereich	22	Schulträgeraufgaben
Produkt	22100	Förderschulen

Teilfinanzplan^{1,2}

Ein- und Auszahlungsarten			Ergebnis 2022 in EUR	Ansatz 2023 in EUR	Ansatz 2024 in EUR	VE ³ in EUR	Planung 2025 in EUR	Planung 2026 in EUR	Planung 2027 in EUR
15	26	3	4	5	6	7	8	9	10
		laufende Verwaltungstätigkeit							
60	1	Steuern und ähnliche Abgaben			0		0	0	0
61	2	+ Zuwendungen und allgemeine Umlagen			0		0	0	0
62	3	+ Sonstige Transfereinzahlungen			0		0	0	0
63	4	+ öffentlich-rechtliche Leistungsentgelte			0		0	0	0
641- 642, 646	5	+ privatrechtliche Leistungsentgelte			0		0	0	0
648	6	+ Kostenerstattungen und Kostenumlagen			0		0	0	0
65	7	+ sonstige Einzahlungen			0		0	0	0
66	8	+ Zinsen und sonstige Finanzeinzahlungen			0		0	0	0
	9	= Einzahlungen aus laufender Verwaltungstätigkeit (= Zeilen 1 bis 8)			0		0	0	0
70	10	Personalauszahlungen			0		0	0	0
71	11	+ Versorgungsauszahlungen			0		0	0	0
72	12	+ Auszahlungen für Sach- und Dienstleistungen			0		0	0	0
75	13	- Zinsen und sonstige Finanzauszahlungen			0		0	0	0
73	14	+ Transferauszahlungen			0		0	0	0
74	15	+ sonstige Auszahlungen			700		700	700	700
		22100.745200 Erstattung an Gemeinden (GV)			700		700	700	700
	16	= Auszahlungen aus laufender Verwaltungstätigkeit (= Zeilen 10 bis 15)			700		700	700	700
	17	= Saldo aus laufender Verwaltungstätigkeit (= Zeilen 9 / 16)			-700		-700	-700	-700
		Investitionstätigkeit							
681	18	Einzahlungen aus Zuweisungen und Zuschüsse für Investitionen und Investitionsförderungsmaßnahmen			0	0	0	0	0
682	19	+ Einzahlungen aus der Veräußerung von Grundstücken und Gebäuden			0	0	0	0	0
683	20	+ Einzahlungen aus der Veräußerungen von beweglichem Anlagevermögen			0	0	0	0	0
684	21	+ Einzahlungen aus der Veräußerungen von Finanzanlagen			0	0	0	0	0
685	22	+ Einzahlungen aus der Abwicklung von Baumaßnahmen			0	0	0	0	0
686	23	+ Einzahlungen aus Rückflüssen (für Investitionen und Investitionsförderungsmaßnahmen Dritter)			0	0	0	0	0
688	24	+ Einzahlungen aus Beiträgen u.ä. Entgelten			0	0	0	0	0
689	25	+ sonstige Investitionseinzahlungen			0	0	0	0	0
	26	= Summe der investiven Einzahlungen (= Zeilen 18 bis 25)			0	0	0	0	0
781	27	Auszahlungen von Zuweisungen und Zuschüssen für Investitionen und Investitionsförderungsmaßnahmen			0	0	0	0	0
782	28	+ Auszahlungen für den Erwerb von Grundstücken und Gebäuden			0	0	0	0	0
783	29	+ Auszahlungen für den Erwerb von beweglichem Anlagevermögen			0	0	0	0	0
784	30	+ Auszahlungen für den Erwerb von Finanzanlagen			0	0	0	0	0
785	31	+ Auszahlungen für Baumaßnahmen			0	0	0	0	0
786	32	+ Auszahlungen für die Gewährung von Ausleihungen (für Investitionen und Investitionsförderungsmaßnahmen Dritter)			0	0	0	0	0
787	33	+ Sonstige Investitionsauszahlungen			0	0	0	0	0
	34	= Summe der investiven Auszahlungen (= Zeilen 27 bis 33)			0	0	0	0	0
	35	= Saldo aus Investitionstätigkeit (= Zeilen 26 / 34)			0	0	0	0	0
672	35a	Einzahlungen aus fremden Finanzmitteln			0	0	0	0	0
772	35b	Auszahlungen aus fremden Finanzmitteln			0	0	0	0	0
	35c	Saldo aus fremden Finanzmitteln			0	0	0	0	0
673	35d	Einzahlungen an Amts-/Samtgemeinde			0	0	0	0	0
773	35e	Auszahlungen an Amts-/Samtgemeinde			0	0	0	0	0
	35f	Saldo aus Ein- und Auszahlungen an Amts-/Samtgemeinde			0	0	0	0	0
	36	= Finanzmittelüberschuss/-fehlbetrag (= Zeilen 17, 35, 35c und 35f)			-700	0	-700	-700	-700

Hauptproduktbereich	2	Schule und Kultur
Produktbereich	22	Schulträgeraufgaben
Produkt	22100	Förderschulen

¹ Es wird empfohlen, in den Teilfinanzplan die Zeilen 35a bis 35c (bei Ämtern bis 35e) des Musters zum Finanzplan auszuweisen.

² Im Teilfinanzplan für die Produktgruppe "Sonstige allgemeine Finanzwirtschaft" sind die Zeilen 37 bis 43 des Musters zum Finanzplan auszuweisen.

³ Zu den Verpflichtungsermächtigungen in Spalte 7 ist anzugeben, wie sich die Belastung auf die folgenden Jahre verteilt.

⁴ Angaben nur in Zeilen 27 bis 34; kein Pflichtbestandteil des Finanzplans.

⁵ Die Ziffern geben an, in welchen Kontengruppen und Kontenarten veranschlagt wird.

⁶ laufende Nummerierung der Zeile

Hauptproduktbereich	2	Schule und Kultur
Produktbereich	27	Kultur und Wissenschaft
Produkt	27200	Büchereien

Produktbeschreibung

Produkt	272000000	Fahrbücherei
----------------	------------------	---------------------

Produktbeschreibung

Fahrbücherei

Empfänger

Verbesserung des Freizeitangebotes

Förderung der Bildung und Kultur

Auftragsgrundlage

-Beschluss der Gemeindevertretung

-vertragliche Grundlage

Allgemeine Ziele

Gewinnung neuer und Haltung eingetragener Leser

Zielgruppen

Bürgerinnen und Bürger

Hauptproduktbereich	2	Schule und Kultur
Produktbereich	27	Kultur und Wissenschaft
Produkt	27200	Büchereien

Teilergebnisplan¹

Ertrags- und Aufwandsarten			Ergebnis 2022 in EUR	Ansatz 2023 in EUR	Ansatz 2024 in EUR	Planung 2025 in EUR	Planung 2026 in EUR	Planung 2027 in EUR
1 ²	2 ³	3	4	5	6	7	8	9
40	1	Steuern und ähnliche Abgaben			0	0	0	0
41	2	+ Zuwendungen und allgemeine Umlagen			0	0	0	0
42	3	+ sonstige Transfererträge			0	0	0	0
43	4	+ öffentlich-rechtliche Leistungsentgelte			0	0	0	0
441- 442, 446	5	+ privatrechtliche Leistungsentgelte			0	0	0	0
448	6	+ Kostenerstattungen und Kostenumlagen			0	0	0	0
45	7	+ sonstige Erträge			0	0	0	0
471	8	+ aktivierte Eigenleistungen			0	0	0	0
472	9	+/- Bestandsveränderungen			0	0	0	0
	10	= Erträge (= Zeilen 1 bis 9)			0	0	0	0
50	11	Personalaufwendungen			0	0	0	0
51	12	+ Versorgungsaufwendungen			0	0	0	0
52	13	+ Aufwendungen für Sach- und Dienstleistungen			0	0	0	0
57	14	+ bilanzielle Abschreibungen			0	0	0	0
53	15	+ Transferaufwendungen			1.100	1.100	1.100	1.100
		27200.531200 Zuweisungen an Gemeinden und Gemeindeverbände - Kreisfahrbücherei -			1.100	1.100	1.100	1.100
54	16	+ sonstige Aufwendungen			0	0	0	0
54291	17	davon Verfügungsmittel			0	0	0	0
	18	= Aufwendungen (= Zeilen 11 bis 16)			1.100	1.100	1.100	1.100
	19	= Ergebnis der laufenden Verwaltungstätigkeit (= Zeilen 10 / 18)			-1.100	-1.100	-1.100	-1.100
46000 0- 46199 8, 462- 469	20	+ Finanzerträge			0	0	0	0
55000 0- 55199 8, 552- 559	21	- Zinsen und sonstige Finanzaufwendungen			0	0	0	0
	22	= Finanzergebnis (= Zeilen 20 und 21)			0	0	0	0
	23	= Ergebnis vor Berücksichtigung der internen Leistungsbeziehungen (= Zeilen 19 und 22)			-1.100	-1.100	-1.100	-1.100
48	24	+ Erträge aus internen Leistungsbeziehungen			0	0	0	0
58	25	- Aufwendungen aus internen Leistungsbeziehungen			0	0	0	0
	26	= Ergebnis (= Zeilen 23, 24, 25)			-1.100	-1.100	-1.100	-1.100

¹ bei Einrichtungen, die sich in der Regel zu mehr als 10 % aus Entgelten finanzieren, sind kalkulatorische Zinsen nachrichtlich auszuweisen.

² Die Ziffern geben an, in welchen Kontengruppen und Kontenarten veranschlagt wird.

³ laufende Nummerierung der Zeile

⁴ Zinsen sind regelmäßig nur im Teilergebnisplan für den Produktbereich "Allgemeine Finanzwirtschaft" auszuweisen

Hauptproduktbereich	2	Schule und Kultur
Produktbereich	27	Kultur und Wissenschaft
Produkt	27200	Büchereien

Teilfinanzplan^{1,2}

Ein- und Auszahlungsarten			Ergebnis 2022 in EUR	Ansatz 2023 in EUR	Ansatz 2024 in EUR	VE ³ in EUR	Planung 2025 in EUR	Planung 2026 in EUR	Planung 2027 in EUR
1 ⁵	2 ⁶	3	4	5	6	7	8	9	10
		laufende Verwaltungstätigkeit							
60	1	Steuern und ähnliche Abgaben			0		0	0	0
61	2	+ Zuwendungen und allgemeine Umlagen			0		0	0	0
62	3	+ Sonstige Transfereinzahlungen			0		0	0	0
63	4	+ öffentlich-rechtliche Leistungsentgelte			0		0	0	0
641- 642, 646	5	+ privatrechtliche Leistungsentgelte			0		0	0	0
648	6	+ Kostenerstattungen und Kostenumlagen			0		0	0	0
65	7	+ sonstige Einzahlungen			0		0	0	0
66	8	+ Zinsen und sonstige Finanzeinzahlungen			0		0	0	0
	9	= Einzahlungen aus laufender Verwaltungstätigkeit (= Zeilen 1 bis 8)			0		0	0	0
70	10	Personalauszahlungen			0		0	0	0
71	11	+ Versorgungsauszahlungen			0		0	0	0
72	12	+ Auszahlungen für Sach- und Dienstleistungen			0		0	0	0
75	13	- Zinsen und sonstige Finanzauszahlungen			0		0	0	0
73	14	+ Transferauszahlungen			1.100		1.100	1.100	1.100
		27200.731200 Zuweisungen an Gemeinden (GV)			1.100		1.100	1.100	1.100
74	15	+ sonstige Auszahlungen			0		0	0	0
	16	= Auszahlungen aus laufender Verwaltungstätigkeit (= Zeilen 10 bis 15)			1.100		1.100	1.100	1.100
	17	= Saldo aus laufender Verwaltungstätigkeit (= Zeilen 9 / 16)			-1.100		-1.100	-1.100	-1.100
		Investitionstätigkeit							
681	18	Einzahlungen aus Zuweisungen und Zuschüsse für Investitionen und Investitionsförderungsmaßnahmen			0	0	0	0	0
682	19	+ Einzahlungen aus der Veräußerung von Grundstücken und Gebäuden			0	0	0	0	0
683	20	+ Einzahlungen aus der Veräußerungen von beweglichem Anlagevermögen			0	0	0	0	0
684	21	+ Einzahlungen aus der Veräußerungen von Finanzanlagen			0	0	0	0	0
685	22	+ Einzahlungen aus der Abwicklung von Baumaßnahmen			0	0	0	0	0
686	23	+ Einzahlungen aus Rückflüssen (für Investitionen und Investitionsförderungsmaßnahmen Dritter)			0	0	0	0	0
688	24	+ Einzahlungen aus Beiträgen u.ä. Entgelten			0	0	0	0	0
689	25	+ sonstige Investitionseinzahlungen			0	0	0	0	0
	26	= Summe der investiven Einzahlungen (= Zeilen 18 bis 25)			0	0	0	0	0
781	27	Auszahlungen von Zuweisungen und Zuschüssen für Investitionen und Investitionsförderungsmaßnahmen			0	0	0	0	0
782	28	+ Auszahlungen für den Erwerb von Grundstücken und Gebäuden			0	0	0	0	0
783	29	+ Auszahlungen für den Erwerb von beweglichem Anlagevermögen			0	0	0	0	0
784	30	+ Auszahlungen für den Erwerb von Finanzanlagen			0	0	0	0	0
785	31	+ Auszahlungen für Baumaßnahmen			0	0	0	0	0
786	32	+ Auszahlungen für die Gewährung von Ausleihungen (für Investitionen und Investitionsförderungsmaßnahmen Dritter)			0	0	0	0	0
787	33	+ Sonstige Investitionsauszahlungen			0	0	0	0	0
	34	= Summe der investiven Auszahlungen (= Zeilen 27 bis 33)			0	0	0	0	0
	35	= Saldo aus Investitionstätigkeit (= Zeilen 26 / 34)			0	0	0	0	0
672	35a	Einzahlungen aus fremden Finanzmitteln			0	0	0	0	0
772	35b	Auszahlungen aus fremden Finanzmitteln			0	0	0	0	0
	35c	Saldo aus fremden Finanzmitteln			0	0	0	0	0
673	35d	Einzahlungen an Amts-/Samtgemeinde			0	0	0	0	0
773	35e	Auszahlungen an Amts-/Samtgemeinde			0	0	0	0	0
	35f	Saldo aus Ein- und Auszahlungen an Amts-/Samtgemeinde			0	0	0	0	0
	36	= Finanzmittelüberschuss/-fehlbetrag (= Zeilen 17, 35, 35c und 35f)			-1.100	0	-1.100	-1.100	-1.100

Hauptproduktbereich	2	Schule und Kultur
Produktbereich	27	Kultur und Wissenschaft
Produkt	27200	Büchereien

¹ Es wird empfohlen, in den Teilfinanzplan die Zeilen 35a bis 35c (bei Ämtern bis 35e) des Musters zum Finanzplan auszuweisen.

² Im Teilfinanzplan für die Produktgruppe "Sonstige allgemeine Finanzwirtschaft" sind die Zeilen 37 bis 43 des Musters zum Finanzplan auszuweisen.

³ Zu den Verpflichtungsermächtigungen in Spalte 7 ist anzugeben, wie sich die Belastung auf die folgenden Jahre verteilt.

⁴ Angaben nur in Zeilen 27 bis 34; kein Pflichtbestandteil des Finanzplans.

⁵ Die Ziffern geben an, in welchen Kontengruppen und Kontenarten veranschlagt wird.

⁶ laufende Nummerierung der Zeile

Hauptproduktbereich	2	Schule und Kultur
Produktbereich	28	Kultur und Wissenschaft
Produkt	28100	Heimat- und sonstige Kulturpflege

Teilergebnisplan¹

Ertrags- und Aufwandsarten			Ergebnis 2022 in EUR	Ansatz 2023 in EUR	Ansatz 2024 in EUR	Planung 2025 in EUR	Planung 2026 in EUR	Planung 2027 in EUR
1 ²	2 ³	3	4	5	6	7	8	9
40	1	Steuern und ähnliche Abgaben			0	0	0	0
41	2	+ Zuwendungen und allgemeine Umlagen			0	0	0	0
42	3	+ sonstige Transfererträge			0	0	0	0
43	4	+ öffentlich-rechtliche Leistungsentgelte			0	0	0	0
441- 442, 446	5	+ privatrechtliche Leistungsentgelte			0	0	0	0
448	6	+ Kostenerstattungen und Kostenumlagen			0	0	0	0
45	7	+ sonstige Erträge			0	0	0	0
471	8	+ aktivierte Eigenleistungen			0	0	0	0
472	9	+/- Bestandsveränderungen			0	0	0	0
	10	= Erträge (= Zeilen 1 bis 9)			0	0	0	0
50	11	Personalaufwendungen			0	0	0	0
51	12	+ Versorgungsaufwendungen			0	0	0	0
52	13	+ Aufwendungen für Sach- und Dienstleistungen			1.000	1.000	1.000	1.000
		28100.529107 Gemeindeveranstaltungen/ Kulturausschuss			1.000	1.000	1.000	1.000
57	14	+ bilanzielle Abschreibungen			0	0	0	0
53	15	+ Transferaufwendungen			0	0	0	0
54	16	+ sonstige Aufwendungen			0	0	0	0
54291	17	davon Verfügungsmittel			0	0	0	0
	18	= Aufwendungen (= Zeilen 11 bis 16)			1.000	1.000	1.000	1.000
	19	= Ergebnis der laufenden Verwaltungstätigkeit (= Zeilen 10 / 18)			-1.000	-1.000	-1.000	-1.000
46000 0- 46199 8, 462- 469	20	+ Finanzerträge			0	0	0	0
55000 0- 55199 8, 552- 559	21	- Zinsen und sonstige Finanzaufwendungen			0	0	0	0
	22	= Finanzergebnis (= Zeilen 20 und 21)			0	0	0	0
	23	= Ergebnis vor Berücksichtigung der internen Leistungsbeziehungen (= Zeilen 19 und 22)			-1.000	-1.000	-1.000	-1.000
48	24	+ Erträge aus internen Leistungsbeziehungen			0	0	0	0
58	25	- Aufwendungen aus internen Leistungsbeziehungen			0	0	0	0
	26	= Ergebnis (= Zeilen 23, 24, 25)			-1.000	-1.000	-1.000	-1.000

¹ bei Einrichtungen, die sich in der Regel zu mehr als 10 % aus Entgelten finanzieren, sind kalkulatorische Zinsen nachrichtlich auszuweisen.

² Die Ziffern geben an, in welchen Kontengruppen und Kontenarten veranschlagt wird.

³ laufende Nummerierung der Zeile

⁴ Zinsen sind regelmäßig nur im Teilergebnisplan für den Produktbereich "Allgemeine Finanzwirtschaft" auszuweisen

Hauptproduktbereich	2	Schule und Kultur
Produktbereich	28	Kultur und Wissenschaft
Produkt	28100	Heimat- und sonstige Kulturpflege

Teilfinanzplan^{1,2}

Ein- und Auszahlungsarten			Ergebnis 2022 in EUR	Ansatz 2023 in EUR	Ansatz 2024 in EUR	VE ³ in EUR	Planung 2025 in EUR	Planung 2026 in EUR	Planung 2027 in EUR
15	26	3	4	5	6	7	8	9	10
		laufende Verwaltungstätigkeit							
60	1	Steuern und ähnliche Abgaben			0		0	0	0
61	2	+ Zuwendungen und allgemeine Umlagen			0		0	0	0
62	3	+ Sonstige Transfereinzahlungen			0		0	0	0
63	4	+ öffentlich-rechtliche Leistungsentgelte			0		0	0	0
641- 642, 646	5	+ privatrechtliche Leistungsentgelte			0		0	0	0
648	6	+ Kostenerstattungen und Kostenumlagen			0		0	0	0
65	7	+ sonstige Einzahlungen			0		0	0	0
66	8	+ Zinsen und sonstige Finanzeinzahlungen			0		0	0	0
	9	= Einzahlungen aus laufender Verwaltungstätigkeit (= Zeilen 1 bis 8)			0		0	0	0
70	10	Personalauszahlungen			0		0	0	0
71	11	+ Versorgungsauszahlungen			0		0	0	0
72	12	+ Auszahlungen für Sach- und Dienstleistungen			1.000		1.000	1.000	1.000
		28100.729100 Auszahlungen für sonstige Dienstleistungen			1.000		1.000	1.000	1.000
75	13	- Zinsen und sonstige Finanzauszahlungen			0		0	0	0
73	14	+ Transferauszahlungen			0		0	0	0
74	15	+ sonstige Auszahlungen			0		0	0	0
	16	= Auszahlungen aus laufender Verwaltungstätigkeit (= Zeilen 10 bis 15)			1.000		1.000	1.000	1.000
	17	= Saldo aus laufender Verwaltungstätigkeit (= Zeilen 9 / 16)			-1.000		-1.000	-1.000	-1.000
		Investitionstätigkeit							
681	18	Einzahlungen aus Zuweisungen und Zuschüsse für Investitionen und Investitionsförderungsmaßnahmen			0	0	0	0	0
682	19	+ Einzahlungen aus der Veräußerung von Grundstücken und Gebäuden			0	0	0	0	0
683	20	+ Einzahlungen aus der Veräußerungen von beweglichem Anlagevermögen			0	0	0	0	0
684	21	+ Einzahlungen aus der Veräußerungen von Finanzanlagen			0	0	0	0	0
685	22	+ Einzahlungen aus der Abwicklung von Baumaßnahmen			0	0	0	0	0
686	23	+ Einzahlungen aus Rückflüssen (für Investitionen und Investitionsförderungsmaßnahmen Dritter)			0	0	0	0	0
688	24	+ Einzahlungen aus Beiträgen u.ä. Entgelten			0	0	0	0	0
689	25	+ sonstige Investitionseinzahlungen			0	0	0	0	0
	26	= Summe der investiven Einzahlungen (= Zeilen 18 bis 25)			0	0	0	0	0
781	27	Auszahlungen von Zuweisungen und Zuschüssen für Investitionen und Investitionsförderungsmaßnahmen			0	0	0	0	0
782	28	+ Auszahlungen für den Erwerb von Grundstücken und Gebäuden			0	0	0	0	0
783	29	+ Auszahlungen für den Erwerb von beweglichem Anlagevermögen			0	0	0	0	0
784	30	+ Auszahlungen für den Erwerb von Finanzanlagen			0	0	0	0	0
785	31	+ Auszahlungen für Baumaßnahmen			0	0	0	0	0
786	32	+ Auszahlungen für die Gewährung von Ausleihungen (für Investitionen und Investitionsförderungsmaßnahmen Dritter)			0	0	0	0	0
787	33	+ Sonstige Investitionsauszahlungen			0	0	0	0	0
	34	= Summe der investiven Auszahlungen (= Zeilen 27 bis 33)			0	0	0	0	0
	35	= Saldo aus Investitionstätigkeit (= Zeilen 26 / 34)			0	0	0	0	0
672	35a	Einzahlungen aus fremden Finanzmitteln			0	0	0	0	0
772	35b	Auszahlungen aus fremden Finanzmitteln			0	0	0	0	0
	35c	Saldo aus fremden Finanzmitteln			0	0	0	0	0
673	35d	Einzahlungen an Amts-/Samtgemeinde			0	0	0	0	0
773	35e	Auszahlungen an Amts-/Samtgemeinde			0	0	0	0	0
	35f	Saldo aus Ein- und Auszahlungen an Amts-/Samtgemeinde			0	0	0	0	0
	36	= Finanzmittelüberschuss-/fehlbetrag (= Zeilen 17, 35, 35c und 35f)			-1.000	0	-1.000	-1.000	-1.000

Hauptproduktbereich	2	Schule und Kultur
Produktbereich	28	Kultur und Wissenschaft
Produkt	28100	Heimat- und sonstige Kulturpflege

¹ Es wird empfohlen, in den Teilfinanzplan die Zeilen 35a bis 35c (bei Ämtern bis 35e) des Musters zum Finanzplan auszuweisen.

² Im Teilfinanzplan für die Produktgruppe "Sonstige allgemeine Finanzwirtschaft" sind die Zeilen 37 bis 43 des Musters zum Finanzplan auszuweisen.

³ Zu den Verpflichtungsermächtigungen in Spalte 7 ist anzugeben, wie sich die Belastung auf die folgenden Jahre verteilt.

⁴ Angaben nur in Zeilen 27 bis 34; kein Pflichtbestandteil des Finanzplans.

⁵ Die Ziffern geben an, in welchen Kontengruppen und Kontenarten veranschlagt wird.

⁶ laufende Nummerierung der Zeile

Hauptproduktbereich	3	Soziales und Jugend
Produktbereich	36	Kinder-, Jugend- und Familienhilfe
Produkt	36200	Jugendarbeit

Produktbeschreibung

Produkt	362000000	Jugendarbeit
----------------	------------------	---------------------

Produktbeschreibung

Maßnahmen der Jugendarbeit und somit Förderung der Sozialkompetenz der Jugendlichen

Empfänger	Allgemeine Ziele
------------------	-------------------------

Förderung der Kinder- und Jugendarbeit

Auftragsgrundlage	Zielgruppen
--------------------------	--------------------

- Freiwillige Leistung

Kinder und Jugendliche sowie deren Eltern

- Beschluss der Gemeindevertretung

Hauptproduktbereich	3	Soziales und Jugend
Produktbereich	36	Kinder-, Jugend- und Familienhilfe
Produkt	36200	Jugendarbeit

Teilergebnisplan¹

Ertrags- und Aufwandsarten			Ergebnis 2022 in EUR	Ansatz 2023 in EUR	Ansatz 2024 in EUR	Planung 2025 in EUR	Planung 2026 in EUR	Planung 2027 in EUR
1 ²	2 ³	3	4	5	6	7	8	9
40	1	Steuern und ähnliche Abgaben			0	0	0	0
41	2	+ Zuwendungen und allgemeine Umlagen			100	100	100	100
		36200.414200 Zuweisungen und Zuschüsse für laufende Zwecke von Gemeinden (GV)			100	100	100	100
42	3	+ sonstige Transfererträge			0	0	0	0
43	4	+ öffentlich-rechtliche Leistungsentgelte			0	0	0	0
441-442, 446	5	+ privatrechtliche Leistungsentgelte			0	0	0	0
448	6	+ Kostenerstattungen und Kostenumlagen			0	0	0	0
45	7	+ sonstige Erträge			0	0	0	0
471	8	+ aktivierte Eigenleistungen			0	0	0	0
472	9	+/- Bestandsveränderungen			0	0	0	0
	10	= Erträge (= Zeilen 1 bis 9)			100	100	100	100
50	11	Personalaufwendungen			0	0	0	0
51	12	+ Versorgungsaufwendungen			0	0	0	0
52	13	+ Aufwendungen für Sach- und Dienstleistungen			300	300	300	300
		36200.527100 Kosten Jugendkreis			300	300	300	300
57	14	+ bilanzielle Abschreibungen			0	0	0	0
53	15	+ Transferaufwendungen			0	0	0	0
54	16	+ sonstige Aufwendungen			0	0	0	0
54291	17	davon Verfügungsmittel			0	0	0	0
	18	= Aufwendungen (= Zeilen 11 bis 16)			300	300	300	300
	19	= Ergebnis der laufenden Verwaltungstätigkeit (= Zeilen 10 / 18)			-200	-200	-200	-200
46000 0-46199 8, 462-469	20	+ Finanzerträge			0	0	0	0
55000 0-55199 8, 552-559	21	- Zinsen und sonstige Finanzaufwendungen			0	0	0	0
	22	= Finanzergebnis (= Zeilen 20 und 21)			0	0	0	0
	23	= Ergebnis vor Berücksichtigung der internen Leistungsbeziehungen (= Zeilen 19 und 22)			-200	-200	-200	-200
48	24	+ Erträge aus internen Leistungsbeziehungen			0	0	0	0
58	25	- Aufwendungen aus internen Leistungsbeziehungen			0	0	0	0
	26	= Ergebnis (= Zeilen 23, 24, 25)			-200	-200	-200	-200

¹ bei Einrichtungen, die sich in der Regel zu mehr als 10 % aus Entgelten finanzieren, sind kalkulatorische Zinsen nachrichtlich auszuweisen.

² Die Ziffern geben an, in welchen Kontengruppen und Kontenarten veranschlagt wird.

³ laufende Nummerierung der Zeile

⁴ Zinsen sind regelmäßig nur im Teilergebnisplan für den Produktbereich "Allgemeine Finanzwirtschaft" auszuweisen

Hauptproduktbereich	3	Soziales und Jugend
Produktbereich	36	Kinder-, Jugend- und Familienhilfe
Produkt	36200	Jugendarbeit

Teilfinanzplan^{1,2}

Ein- und Auszahlungsarten			Ergebnis 2022 in EUR	Ansatz 2023 in EUR	Ansatz 2024 in EUR	VE ³ in EUR	Planung 2025 in EUR	Planung 2026 in EUR	Planung 2027 in EUR
15	26	3	4	5	6	7	8	9	10
		laufende Verwaltungstätigkeit							
60	1	Steuern und ähnliche Abgaben			0		0	0	0
61	2	+ Zuwendungen und allgemeine Umlagen			100		100	100	100
		36200.614200 Zuweisungen für laufende Zwecke von Gemeinden (GV)			100		100	100	100
62	3	+ Sonstige Transfereinzahlungen			0		0	0	0
63	4	+ öffentlich-rechtliche Leistungsentgelte			0		0	0	0
641- 642, 646	5	+ privatrechtliche Leistungsentgelte			0		0	0	0
648	6	+ Kostenerstattungen und Kostenumlagen			0		0	0	0
65	7	+ sonstige Einzahlungen			0		0	0	0
66	8	+ Zinsen und sonstige Finanzeinzahlungen			0		0	0	0
	9	= Einzahlungen aus laufender Verwaltungstätigkeit (= Zeilen 1 bis 8)			100		100	100	100
70	10	Personalauszahlungen			0		0	0	0
71	11	+ Versorgungsauszahlungen			0		0	0	0
72	12	+ Auszahlungen für Sach- und Dienstleistungen			300		300	300	300
		36200.727100 Besondere Verwaltungs- und Betriebsauszahlungen			300		300	300	300
75	13	- Zinsen und sonstige Finanzauszahlungen			0		0	0	0
73	14	+ Transferauszahlungen			0		0	0	0
74	15	+ sonstige Auszahlungen			0		0	0	0
	16	= Auszahlungen aus laufender Verwaltungstätigkeit (= Zeilen 10 bis 15)			300		300	300	300
	17	= Saldo aus laufender Verwaltungstätigkeit (= Zeilen 9 / 16)			-200		-200	-200	-200
		Investitionstätigkeit							
681	18	Einzahlungen aus Zuweisungen und Zuschüsse für Investitionen und Investitionsförderungsmaßnahmen			0	0	0	0	0
682	19	+ Einzahlungen aus der Veräußerung von Grundstücken und Gebäuden			0	0	0	0	0
683	20	+ Einzahlungen aus der Veräußerungen von beweglichem Anlagevermögen			0	0	0	0	0
684	21	+ Einzahlungen aus der Veräußerungen von Finanzanlagen			0	0	0	0	0
685	22	+ Einzahlungen aus der Abwicklung von Baumaßnahmen			0	0	0	0	0
686	23	+ Einzahlungen aus Rückflüssen (für Investitionen und Investitionsförderungsmaßnahmen Dritter)			0	0	0	0	0
688	24	+ Einzahlungen aus Beiträgen u.ä. Entgelten			0	0	0	0	0
689	25	+ sonstige Investitionseinzahlungen			0	0	0	0	0
	26	= Summe der investiven Einzahlungen (= Zeilen 18 bis 25)			0	0	0	0	0
781	27	Auszahlungen von Zuweisungen und Zuschüssen für Investitionen und Investitionsförderungsmaßnahmen			0	0	0	0	0
782	28	+ Auszahlungen für den Erwerb von Grundstücken und Gebäuden			0	0	0	0	0
783	29	+ Auszahlungen für den Erwerb von beweglichem Anlagevermögen			0	0	0	0	0
784	30	+ Auszahlungen für den Erwerb von Finanzanlagen			0	0	0	0	0
785	31	+ Auszahlungen für Baumaßnahmen			0	0	0	0	0
786	32	+ Auszahlungen für die Gewährung von Ausleihungen (für Investitionen und Investitionsförderungsmaßnahmen Dritter)			0	0	0	0	0
787	33	+ Sonstige Investitionsauszahlungen			0	0	0	0	0
	34	= Summe der investiven Auszahlungen (= Zeilen 27 bis 33)			0	0	0	0	0
	35	= Saldo aus Investitionstätigkeit (= Zeilen 26 / 34)			0	0	0	0	0
672	35a	Einzahlungen aus fremden Finanzmitteln			0	0	0	0	0
772	35b	Auszahlungen aus fremden Finanzmitteln			0	0	0	0	0
	35c	Saldo aus fremden Finanzmitteln			0	0	0	0	0
673	35d	Einzahlungen an Amts-/Samtgemeinde			0	0	0	0	0
773	35e	Auszahlungen an Amts-/Samtgemeinde			0	0	0	0	0

Hauptproduktbereich	3	Soziales und Jugend
Produktbereich	36	Kinder-, Jugend- und Familienhilfe
Produkt	36200	Jugendarbeit

Ein- und Auszahlungsarten		Ergebnis 2022 in EUR	Ansatz 2023 in EUR	Ansatz 2024 in EUR	VE ³ in EUR	Planung 2025 in EUR	Planung 2026 in EUR	Planung 2027 in EUR	
1 ⁵	2 ⁶	3	4	5	6	7	8	9	10
	35f	Saldo aus Ein- und Auszahlungen an Amts-/Samtgemeinde			0	0	0	0	0
	36	= Finanzmittelüberschuss/-fehlbetrag (= Zeilen 17, 35, 35c und 35f)			-200	0	-200	-200	-200

¹ Es wird empfohlen, in den Teilfinanzplan die Zeilen 35a bis 35c (bei Ämtern bis 35e) des Musters zum Finanzplan auszuweisen.

² Im Teilfinanzplan für die Produktgruppe "Sonstige allgemeine Finanzwirtschaft" sind die Zeilen 37 bis 43 des Musters zum Finanzplan auszuweisen.

³ Zu den Verpflichtungsermächtigungen in Spalte 7 ist anzugeben, wie sich die Belastung auf die folgenden Jahre verteilt.

⁴ Angaben nur in Zeilen 27 bis 34; kein Pflichtbestandteil des Finanzplans.

⁵ Die Ziffern geben an, in welchen Kontengruppen und Kontenarten veranschlagt wird.

⁶ laufende Nummerierung der Zeile

Hauptproduktbereich	3	Soziales und Jugend
Produktbereich	36	Kinder-, Jugend- und Familienhilfe
Produkt	36500	Tageseinrichtungen für Kinder

Teilergebnisplan¹

Ertrags- und Aufwandsarten			Ergebnis 2022 in EUR	Ansatz 2023 in EUR	Ansatz 2024 in EUR	Planung 2025 in EUR	Planung 2026 in EUR	Planung 2027 in EUR
1 ²	2 ³	3	4	5	6	7	8	9
40	1	Steuern und ähnliche Abgaben			0	0	0	0
41	2	+ Zuwendungen und allgemeine Umlagen			0	0	0	0
42	3	+ sonstige Transfererträge			0	0	0	0
43	4	+ öffentlich-rechtliche Leistungsentgelte			0	0	0	0
441- 442, 446	5	+ privatrechtliche Leistungsentgelte			0	0	0	0
448	6	+ Kostenerstattungen und Kostenumlagen			0	0	0	0
45	7	+ sonstige Erträge			0	0	0	0
471	8	+ aktivierte Eigenleistungen			0	0	0	0
472	9	+/- Bestandsveränderungen			0	0	0	0
	10	= Erträge (= Zeilen 1 bis 9)			0	0	0	0
50	11	Personalaufwendungen			0	0	0	0
51	12	+ Versorgungsaufwendungen			0	0	0	0
52	13	+ Aufwendungen für Sach- und Dienstleistungen			0	0	0	0
57	14	+ bilanzielle Abschreibungen			0	0	0	0
53	15	+ Transferaufwendungen			79.200	79.200	79.200	79.200
		36500.531200 Finanzierungsbeitrag der Wohn- gemeinde am SQKM (§ 51 KiTaG)			79.200	79.200	79.200	79.200
54	16	+ sonstige Aufwendungen			0	0	0	0
54291	17	davon Verfügungsmittel			0	0	0	0
	18	= Aufwendungen (= Zeilen 11 bis 16)			79.200	79.200	79.200	79.200
	19	= Ergebnis der laufenden Verwaltungstätigkeit (= Zeilen 10 / 18)			-79.200	-79.200	-79.200	-79.200
46000 0- 46199 8, 462- 469	20	+ Finanzerträge			0	0	0	0
55000 0- 55199 8, 552- 559	21	- Zinsen und sonstige Finanzaufwendungen			0	0	0	0
	22	= Finanzergebnis (= Zeilen 20 und 21)			0	0	0	0
	23	= Ergebnis vor Berücksichtigung der internen Leistungsbeziehungen (= Zeilen 19 und 22)			-79.200	-79.200	-79.200	-79.200
48	24	+ Erträge aus internen Leistungsbeziehungen			0	0	0	0
58	25	- Aufwendungen aus internen Leistungsbeziehungen			0	0	0	0
	26	= Ergebnis (= Zeilen 23, 24, 25)			-79.200	-79.200	-79.200	-79.200

¹ bei Einrichtungen, die sich in der Regel zu mehr als 10 % aus Entgelten finanzieren, sind kalkulatorische Zinsen nachrichtlich auszuweisen.

² Die Ziffern geben an, in welchen Kontengruppen und Kontenarten veranschlagt wird.

³ laufende Nummerierung der Zeile

⁴ Zinsen sind regelmäßig nur im Teilergebnisplan für den Produktbereich "Allgemeine Finanzwirtschaft" auszuweisen

Hauptproduktbereich	3	Soziales und Jugend
Produktbereich	36	Kinder-, Jugend- und Familienhilfe
Produkt	36500	Tageseinrichtungen für Kinder

Teilfinanzplan^{1,2}

Ein- und Auszahlungsarten			Ergebnis 2022 in EUR	Ansatz 2023 in EUR	Ansatz 2024 in EUR	VE ³ in EUR	Planung 2025 in EUR	Planung 2026 in EUR	Planung 2027 in EUR
1 ⁵	2 ⁶	3	4	5	6	7	8	9	10
		laufende Verwaltungstätigkeit							
60	1	Steuern und ähnliche Abgaben			0		0	0	0
61	2	+ Zuwendungen und allgemeine Umlagen			0		0	0	0
62	3	+ Sonstige Transfereinzahlungen			0		0	0	0
63	4	+ öffentlich-rechtliche Leistungsentgelte			0		0	0	0
641- 642, 646	5	+ privatrechtliche Leistungsentgelte			0		0	0	0
648	6	+ Kostenerstattungen und Kostenumlagen			0		0	0	0
65	7	+ sonstige Einzahlungen			0		0	0	0
66	8	+ Zinsen und sonstige Finanzeinzahlungen			0		0	0	0
	9	= Einzahlungen aus laufender Verwaltungstätigkeit (= Zeilen 1 bis 8)			0		0	0	0
70	10	Personalauszahlungen			0		0	0	0
71	11	+ Versorgungsauszahlungen			0		0	0	0
72	12	+ Auszahlungen für Sach- und Dienstleistungen			0		0	0	0
75	13	- Zinsen und sonstige Finanzauszahlungen			0		0	0	0
73	14	+ Transferauszahlungen			79.200		79.200	79.200	79.200
		36500.731200 Zuweisungen an Gemeinden (GV)			79.200		79.200	79.200	79.200
74	15	+ sonstige Auszahlungen			0		0	0	0
	16	= Auszahlungen aus laufender Verwaltungstätigkeit (= Zeilen 10 bis 15)			79.200		79.200	79.200	79.200
	17	= Saldo aus laufender Verwaltungstätigkeit (= Zeilen 9 / 16)			-79.200		-79.200	-79.200	-79.200
		Investitionstätigkeit							
681	18	Einzahlungen aus Zuweisungen und Zuschüsse für Investitionen und Investitionsförderungsmaßnahmen			0	0	0	0	0
682	19	+ Einzahlungen aus der Veräußerung von Grundstücken und Gebäuden			0	0	0	0	0
683	20	+ Einzahlungen aus der Veräußerungen von beweglichem Anlagevermögen			0	0	0	0	0
684	21	+ Einzahlungen aus der Veräußerungen von Finanzanlagen			0	0	0	0	0
685	22	+ Einzahlungen aus der Abwicklung von Baumaßnahmen			0	0	0	0	0
686	23	+ Einzahlungen aus Rückflüssen (für Investitionen und Investitionsförderungsmaßnahmen Dritter)			0	0	0	0	0
688	24	+ Einzahlungen aus Beiträgen u.ä. Entgelten			0	0	0	0	0
689	25	+ sonstige Investitionseinzahlungen			0	0	0	0	0
	26	= Summe der investiven Einzahlungen (= Zeilen 18 bis 25)			0	0	0	0	0
781	27	Auszahlungen von Zuweisungen und Zuschüssen für Investitionen und Investitionsförderungsmaßnahmen			0	0	0	0	0
782	28	+ Auszahlungen für den Erwerb von Grundstücken und Gebäuden			0	0	0	0	0
783	29	+ Auszahlungen für den Erwerb von beweglichem Anlagevermögen			0	0	0	0	0
784	30	+ Auszahlungen für den Erwerb von Finanzanlagen			0	0	0	0	0
785	31	+ Auszahlungen für Baumaßnahmen			0	0	0	0	0
786	32	+ Auszahlungen für die Gewährung von Ausleihungen (für Investitionen und Investitionsförderungsmaßnahmen Dritter)			0	0	0	0	0
787	33	+ Sonstige Investitionsauszahlungen			0	0	0	0	0
	34	= Summe der investiven Auszahlungen (= Zeilen 27 bis 33)			0	0	0	0	0
	35	= Saldo aus Investitionstätigkeit (= Zeilen 26 / 34)			0	0	0	0	0
672	35a	Einzahlungen aus fremden Finanzmitteln			0	0	0	0	0
772	35b	Auszahlungen aus fremden Finanzmitteln			0	0	0	0	0
	35c	Saldo aus fremden Finanzmitteln			0	0	0	0	0
673	35d	Einzahlungen an Amts-/Samtgemeinde			0	0	0	0	0
773	35e	Auszahlungen an Amts-/Samtgemeinde			0	0	0	0	0
	35f	Saldo aus Ein- und Auszahlungen an Amts-/Samtgemeinde			0	0	0	0	0
	36	= Finanzmittelüberschuss/-fehlbetrag (= Zeilen 17, 35, 35c und 35f)			-79.200	0	-79.200	-79.200	-79.200

Hauptproduktbereich	3	Soziales und Jugend
Produktbereich	36	Kinder-, Jugend- und Familienhilfe
Produkt	36500	Tageseinrichtungen für Kinder

¹ Es wird empfohlen, in den Teilfinanzplan die Zeilen 35a bis 35c (bei Ämtern bis 35e) des Musters zum Finanzplan auszuweisen.

² Im Teilfinanzplan für die Produktgruppe "Sonstige allgemeine Finanzwirtschaft" sind die Zeilen 37 bis 43 des Musters zum Finanzplan auszuweisen.

³ Zu den Verpflichtungsermächtigungen in Spalte 7 ist anzugeben, wie sich die Belastung auf die folgenden Jahre verteilt.

⁴ Angaben nur in Zeilen 27 bis 34; kein Pflichtbestandteil des Finanzplans.

⁵ Die Ziffern geben an, in welchen Kontengruppen und Kontenarten veranschlagt wird.

⁶ laufende Nummerierung der Zeile

Hauptproduktbereich	4	Gesundheit und Sport
Produktbereich	42	Sportförderung
Produkt	42400	Eigene Sportstätten

Teilergebnisplan¹

Ertrags- und Aufwandsarten			Ergebnis 2022 in EUR	Ansatz 2023 in EUR	Ansatz 2024 in EUR	Planung 2025 in EUR	Planung 2026 in EUR	Planung 2027 in EUR
1 ²	2 ³	3	4	5	6	7	8	9
40	1	Steuern und ähnliche Abgaben			0	0	0	0
41	2	+ Zuwendungen und allgemeine Umlagen			0	0	0	0
42	3	+ sonstige Transfererträge			0	0	0	0
43	4	+ öffentlich-rechtliche Leistungsentgelte			0	0	0	0
441- 442, 446	5	+ privatrechtliche Leistungsentgelte			0	0	0	0
448	6	+ Kostenerstattungen und Kostenumlagen			0	0	0	0
45	7	+ sonstige Erträge			0	0	0	0
471	8	+ aktivierte Eigenleistungen			0	0	0	0
472	9	+/- Bestandsveränderungen			0	0	0	0
	10	= Erträge (= Zeilen 1 bis 9)			0	0	0	0
50	11	Personalaufwendungen			0	0	0	0
51	12	+ Versorgungsaufwendungen			0	0	0	0
52	13	+ Aufwendungen für Sach- und Dienstleistungen			400	400	400	400
		42400.523100 Pacht aufwendungen Bolzplatz			300	300	300	300
		42400.524100 Bewirtschaftung der Grundstücke, baulichen Anlagen usw.			100	100	100	100
57	14	+ bilanzielle Abschreibungen			0	0	0	0
53	15	+ Transferaufwendungen			0	0	0	0
54	16	+ sonstige Aufwendungen			0	0	0	0
54291	17	davon Verfügungsmittel			0	0	0	0
	18	= Aufwendungen (= Zeilen 11 bis 16)			400	400	400	400
	19	= Ergebnis der laufenden Verwaltungstätigkeit (= Zeilen 10 / 18)			-400	-400	-400	-400
46000 0- 46199 8, 462- 469	20	+ Finanzerträge			0	0	0	0
55000 0- 55199 8, 552- 559	21	- Zinsen und sonstige Finanzaufwendungen			0	0	0	0
	22	= Finanzergebnis (= Zeilen 20 und 21)			0	0	0	0
	23	= Ergebnis vor Berücksichtigung der internen Leistungsbeziehungen (= Zeilen 19 und 22)			-400	-400	-400	-400
48	24	+ Erträge aus internen Leistungsbeziehungen			0	0	0	0
58	25	- Aufwendungen aus internen Leistungsbeziehungen			0	0	0	0
	26	= Ergebnis (= Zeilen 23, 24, 25)			-400	-400	-400	-400

¹ bei Einrichtungen, die sich in der Regel zu mehr als 10 % aus Entgelten finanzieren, sind kalkulatorische Zinsen nachrichtlich auszuweisen.

² Die Ziffern geben an, in welchen Kontengruppen und Kontenarten veranschlagt wird.

³ laufende Nummerierung der Zeile

⁴ Zinsen sind regelmäßig nur im Teilergebnisplan für den Produktbereich "Allgemeine Finanzwirtschaft" auszuweisen

Hauptproduktbereich	4	Gesundheit und Sport
Produktbereich	42	Sportförderung
Produkt	42400	Eigene Sportstätten

Teilfinanzplan^{1,2}

Ein- und Auszahlungsarten			Ergebnis 2022 in EUR	Ansatz 2023 in EUR	Ansatz 2024 in EUR	VE ³ in EUR	Planung 2025 in EUR	Planung 2026 in EUR	Planung 2027 in EUR
15	26	3	4	5	6	7	8	9	10
		laufende Verwaltungstätigkeit							
60	1	Steuern und ähnliche Abgaben			0		0	0	0
61	2	+ Zuwendungen und allgemeine Umlagen			0		0	0	0
62	3	+ Sonstige Transfereinzahlungen			0		0	0	0
63	4	+ öffentlich-rechtliche Leistungsentgelte			0		0	0	0
641- 642, 646	5	+ privatrechtliche Leistungsentgelte			0		0	0	0
648	6	+ Kostenerstattungen und Kostenumlagen			0		0	0	0
65	7	+ sonstige Einzahlungen			0		0	0	0
66	8	+ Zinsen und sonstige Finanzeinzahlungen			0		0	0	0
	9	= Einzahlungen aus laufender Verwaltungstätigkeit (= Zeilen 1 bis 8)			0		0	0	0
70	10	Personalauszahlungen			0		0	0	0
71	11	+ Versorgungsauszahlungen			0		0	0	0
72	12	+ Auszahlungen für Sach- und Dienstleistungen			400		400	400	400
		42400.723100 Mieten und Pachten, Erbbauzinsen			300		300	300	300
		42400.724100 Bewirtschaftung der Grundstücke, baulichen Anlagen usw.			100		100	100	100
75	13	- Zinsen und sonstige Finanzauszahlungen			0		0	0	0
73	14	+ Transferauszahlungen			0		0	0	0
74	15	+ sonstige Auszahlungen			0		0	0	0
	16	= Auszahlungen aus laufender Verwaltungstätigkeit (= Zeilen 10 bis 15)			400		400	400	400
	17	= Saldo aus laufender Verwaltungstätigkeit (= Zeilen 9 / 16)			-400		-400	-400	-400
		Investitionstätigkeit							
681	18	Einzahlungen aus Zuweisungen und Zuschüsse für Investitionen und Investitionsförderungsmaßnahmen			0	0	0	0	0
682	19	+ Einzahlungen aus der Veräußerung von Grundstücken und Gebäuden			0	0	0	0	0
683	20	+ Einzahlungen aus der Veräußerungen von beweglichem Anlagevermögen			0	0	0	0	0
684	21	+ Einzahlungen aus der Veräußerungen von Finanzanlagen			0	0	0	0	0
685	22	+ Einzahlungen aus der Abwicklung von Baumaßnahmen			0	0	0	0	0
686	23	+ Einzahlungen aus Rückflüssen (für Investitionen und Investitionsförderungsmaßnahmen Dritter)			0	0	0	0	0
688	24	+ Einzahlungen aus Beiträgen u.ä. Entgelten			0	0	0	0	0
689	25	+ sonstige Investitionseinzahlungen			0	0	0	0	0
	26	= Summe der investiven Einzahlungen (= Zeilen 18 bis 25)			0	0	0	0	0
781	27	Auszahlungen von Zuweisungen und Zuschüssen für Investitionen und Investitionsförderungsmaßnahmen			0	0	0	0	0
782	28	+ Auszahlungen für den Erwerb von Grundstücken und Gebäuden			0	0	0	0	0
783	29	+ Auszahlungen für den Erwerb von beweglichem Anlagevermögen			0	0	0	0	0
784	30	+ Auszahlungen für den Erwerb von Finanzanlagen			0	0	0	0	0
785	31	+ Auszahlungen für Baumaßnahmen			0	0	0	0	0
786	32	+ Auszahlungen für die Gewährung von Ausleihungen (für Investitionen und Investitionsförderungsmaßnahmen Dritter)			0	0	0	0	0
787	33	+ Sonstige Investitionsauszahlungen			0	0	0	0	0
	34	= Summe der investiven Auszahlungen (= Zeilen 27 bis 33)			0	0	0	0	0
	35	= Saldo aus Investitionstätigkeit (= Zeilen 26 / 34)			0	0	0	0	0
672	35a	Einzahlungen aus fremden Finanzmitteln			0	0	0	0	0
772	35b	Auszahlungen aus fremden Finanzmitteln			0	0	0	0	0
	35c	Saldo aus fremden Finanzmitteln			0	0	0	0	0
673	35d	Einzahlungen an Amts-/Samtgemeinde			0	0	0	0	0
773	35e	Auszahlungen an Amts-/Samtgemeinde			0	0	0	0	0
	35f	Saldo aus Ein- und Auszahlungen an Amts-/Samtgemeinde			0	0	0	0	0

Hauptproduktbereich	4	Gesundheit und Sport
Produktbereich	42	Sportförderung
Produkt	42400	Eigene Sportstätten

Ein- und Auszahlungsarten			Ergebnis 2022 in EUR	Ansatz 2023 in EUR	Ansatz 2024 in EUR	VE ³ in EUR	Planung 2025 in EUR	Planung 2026 in EUR	Planung 2027 in EUR
1 ⁵	2 ⁶	3	4	5	6	7	8	9	10
	36	= Finanzmittelüberschuss/-fehlbetrag (= Zeilen 17, 35, 35c und 35f)			-400	0	-400	-400	-400

- ¹ Es wird empfohlen, in den Teilfinanzplan die Zeilen 35a bis 35c (bei Ämtern bis 35e) des Musters zum Finanzplan auszuweisen.
- ² Im Teilfinanzplan für die Produktgruppe "Sonstige allgemeine Finanzwirtschaft" sind die Zeilen 37 bis 43 des Musters zum Finanzplan auszuweisen.
- ³ Zu den Verpflichtungsermächtigungen in Spalte 7 ist anzugeben, wie sich die Belastung auf die folgenden Jahre verteilt.
- ⁴ Angaben nur in Zeilen 27 bis 34; kein Pflichtbestandteil des Finanzplans.
- ⁵ Die Ziffern geben an, in welchen Kontengruppen und Kontenarten veranschlagt wird.
- ⁶ laufende Nummerierung der Zeile

Hauptproduktbereich	5	Gestaltung der Umwelt
Produktbereich	53	Ver- und Entsorgung
Produkt	53100	Elektrizitätsversorgung

Teilergebnisplan¹

Ertrags- und Aufwandsarten			Ergebnis 2022 in EUR	Ansatz 2023 in EUR	Ansatz 2024 in EUR	Planung 2025 in EUR	Planung 2026 in EUR	Planung 2027 in EUR
1 ²	2 ³	3	4	5	6	7	8	9
40	1	Steuern und ähnliche Abgaben			0	0	0	0
41	2	+ Zuwendungen und allgemeine Umlagen			0	0	0	0
42	3	+ sonstige Transfererträge			0	0	0	0
43	4	+ öffentlich-rechtliche Leistungsentgelte			0	0	0	0
441- 442, 446	5	+ privatrechtliche Leistungsentgelte			0	0	0	0
448	6	+ Kostenerstattungen und Kostenumlagen			0	0	0	0
45	7	+ sonstige Erträge			8.500	8.500	8.500	8.500
		53100.451100 Konzessionsabgaben			8.500	8.500	8.500	8.500
471	8	+ aktivierte Eigenleistungen			0	0	0	0
472	9	+/- Bestandsveränderungen			0	0	0	0
	10	= Erträge (= Zeilen 1 bis 9)			8.500	8.500	8.500	8.500
50	11	Personalaufwendungen			0	0	0	0
51	12	+ Versorgungsaufwendungen			0	0	0	0
52	13	+ Aufwendungen für Sach- und Dienstleistungen			0	0	0	0
57	14	+ bilanzielle Abschreibungen			0	0	0	0
53	15	+ Transferaufwendungen			0	0	0	0
54	16	+ sonstige Aufwendungen			0	0	0	0
54291	17	davon Verfügungsmittel			0	0	0	0
	18	= Aufwendungen (= Zeilen 11 bis 16)			0	0	0	0
	19	= Ergebnis der laufenden Verwaltungstätigkeit (= Zeilen 10 / 18)			8.500	8.500	8.500	8.500
46000 0- 46199 8, 462- 469	20	+ Finanzerträge			0	0	0	0
55000 0- 55199 8, 552- 559	21	- Zinsen und sonstige Finanzaufwendungen			0	0	0	0
	22	= Finanzergebnis (= Zeilen 20 und 21)			0	0	0	0
	23	= Ergebnis vor Berücksichtigung der internen Leistungsbeziehungen (= Zeilen 19 und 22)			8.500	8.500	8.500	8.500
48	24	+ Erträge aus internen Leistungsbeziehungen			0	0	0	0
58	25	- Aufwendungen aus internen Leistungsbeziehungen			0	0	0	0
	26	= Ergebnis (= Zeilen 23, 24, 25)			8.500	8.500	8.500	8.500

¹ bei Einrichtungen, die sich in der Regel zu mehr als 10 % aus Entgelten finanzieren, sind kalkulatorische Zinsen nachrichtlich auszuweisen.

² Die Ziffern geben an, in welchen Kontengruppen und Kontenarten veranschlagt wird.

³ laufende Nummerierung der Zeile

⁴ Zinsen sind regelmäßig nur im Teilergebnisplan für den Produktbereich "Allgemeine Finanzwirtschaft" auszuweisen

Hauptproduktbereich	5	Gestaltung der Umwelt
Produktbereich	53	Ver- und Entsorgung
Produkt	53100	Elektrizitätsversorgung

Teilfinanzplan^{1,2}

Ein- und Auszahlungsarten			Ergebnis 2022 in EUR	Ansatz 2023 in EUR	Ansatz 2024 in EUR	VE ³ in EUR	Planung 2025 in EUR	Planung 2026 in EUR	Planung 2027 in EUR
1 ⁵	2 ⁶	3	4	5	6	7	8	9	10
		laufende Verwaltungstätigkeit							
60	1	Steuern und ähnliche Abgaben			0		0	0	0
61	2	+ Zuwendungen und allgemeine Umlagen			0		0	0	0
62	3	+ Sonstige Transfereinzahlungen			0		0	0	0
63	4	+ öffentlich-rechtliche Leistungsentgelte			0		0	0	0
641- 642, 646	5	+ privatrechtliche Leistungsentgelte			0		0	0	0
648	6	+ Kostenerstattungen und Kostenumlagen			0		0	0	0
65	7	+ sonstige Einzahlungen			8.500		8.500	8.500	8.500
		53100.651100 Konzessionsabgaben			8.500		8.500	8.500	8.500
66	8	+ Zinsen und sonstige Finanzeinzahlungen			0		0	0	0
	9	= Einzahlungen aus laufender Verwaltungstätigkeit (= Zeilen 1 bis 8)			8.500		8.500	8.500	8.500
70	10	Personalauszahlungen			0		0	0	0
71	11	+ Versorgungsauszahlungen			0		0	0	0
72	12	+ Auszahlungen für Sach- und Dienstleistungen			0		0	0	0
75	13	- Zinsen und sonstige Finanzauszahlungen			0		0	0	0
73	14	+ Transferauszahlungen			0		0	0	0
74	15	+ sonstige Auszahlungen			0		0	0	0
	16	= Auszahlungen aus laufender Verwaltungstätigkeit (= Zeilen 10 bis 15)			0		0	0	0
	17	= Saldo aus laufender Verwaltungstätigkeit (= Zeilen 9 / 16)			8.500		8.500	8.500	8.500
		Investitionstätigkeit							
681	18	Einzahlungen aus Zuweisungen und Zuschüsse für Investitionen und Investitionsförderungsmaßnahmen			0	0	0	0	0
682	19	+ Einzahlungen aus der Veräußerung von Grundstücken und Gebäuden			0	0	0	0	0
683	20	+ Einzahlungen aus der Veräußerungen von beweglichem Anlagevermögen			0	0	0	0	0
684	21	+ Einzahlungen aus der Veräußerungen von Finanzanlagen			0	0	0	0	0
685	22	+ Einzahlungen aus der Abwicklung von Baumaßnahmen			0	0	0	0	0
686	23	+ Einzahlungen aus Rückflüssen (für Investitionen und Investitionsförderungsmaßnahmen Dritter)			0	0	0	0	0
688	24	+ Einzahlungen aus Beiträgen u.ä. Entgelten			0	0	0	0	0
689	25	+ sonstige Investitionseinzahlungen			0	0	0	0	0
	26	= Summe der investiven Einzahlungen (= Zeilen 18 bis 25)			0	0	0	0	0
781	27	Auszahlungen von Zuweisungen und Zuschüssen für Investitionen und Investitionsförderungsmaßnahmen			0	0	0	0	0
782	28	+ Auszahlungen für den Erwerb von Grundstücken und Gebäuden			0	0	0	0	0
783	29	+ Auszahlungen für den Erwerb von beweglichem Anlagevermögen			0	0	0	0	0
784	30	+ Auszahlungen für den Erwerb von Finanzanlagen			0	0	0	0	0
785	31	+ Auszahlungen für Baumaßnahmen			0	0	0	0	0
786	32	+ Auszahlungen für die Gewährung von Ausleihungen (für Investitionen und Investitionsförderungsmaßnahmen Dritter)			0	0	0	0	0
787	33	+ Sonstige Investitionsauszahlungen			0	0	0	0	0
	34	= Summe der investiven Auszahlungen (= Zeilen 27 bis 33)			0	0	0	0	0
	35	= Saldo aus Investitionstätigkeit (= Zeilen 26 / 34)			0	0	0	0	0
672	35a	Einzahlungen aus fremden Finanzmitteln			0	0	0	0	0
772	35b	Auszahlungen aus fremden Finanzmitteln			0	0	0	0	0
	35c	Saldo aus fremden Finanzmitteln			0	0	0	0	0
673	35d	Einzahlungen an Amts-/Samtgemeinde			0	0	0	0	0
773	35e	Auszahlungen an Amts-/Samtgemeinde			0	0	0	0	0
	35f	Saldo aus Ein- und Auszahlungen an Amts-/Samtgemeinde			0	0	0	0	0
	36	= Finanzmittelüberschuss/-fehlbetrag (= Zeilen 17, 35, 35c und 35f)			8.500	0	8.500	8.500	8.500

Hauptproduktbereich	5	Gestaltung der Umwelt
Produktbereich	53	Ver- und Entsorgung
Produkt	53100	Elektrizitätsversorgung

¹ Es wird empfohlen, in den Teilfinanzplan die Zeilen 35a bis 35c (bei Ämtern bis 35e) des Musters zum Finanzplan auszuweisen.

² Im Teilfinanzplan für die Produktgruppe "Sonstige allgemeine Finanzwirtschaft" sind die Zeilen 37 bis 43 des Musters zum Finanzplan auszuweisen.

³ Zu den Verpflichtungsermächtigungen in Spalte 7 ist anzugeben, wie sich die Belastung auf die folgenden Jahre verteilt.

⁴ Angaben nur in Zeilen 27 bis 34; kein Pflichtbestandteil des Finanzplans.

⁵ Die Ziffern geben an, in welchen Kontengruppen und Kontenarten veranschlagt wird.

⁶ laufende Nummerierung der Zeile

Hauptproduktbereich	5	Gestaltung der Umwelt
Produktbereich	53	Ver- und Entsorgung
Produkt	53200	Gasversorgung

Teilergebnisplan¹

Ertrags- und Aufwandsarten			Ergebnis 2022 in EUR	Ansatz 2023 in EUR	Ansatz 2024 in EUR	Planung 2025 in EUR	Planung 2026 in EUR	Planung 2027 in EUR
1 ²	2 ³	3	4	5	6	7	8	9
40	1	Steuern und ähnliche Abgaben			0	0	0	0
41	2	+ Zuwendungen und allgemeine Umlagen			0	0	0	0
42	3	+ sonstige Transfererträge			0	0	0	0
43	4	+ öffentlich-rechtliche Leistungsentgelte			0	0	0	0
441- 442, 446	5	+ privatrechtliche Leistungsentgelte			0	0	0	0
448	6	+ Kostenerstattungen und Kostenumlagen			0	0	0	0
45	7	+ sonstige Erträge			1.200	1.200	1.200	1.200
		53200.451110 Konzessionsabgaben Gasversorgung			1.200	1.200	1.200	1.200
471	8	+ aktivierte Eigenleistungen			0	0	0	0
472	9	+/- Bestandsveränderungen			0	0	0	0
	10	= Erträge (= Zeilen 1 bis 9)			1.200	1.200	1.200	1.200
50	11	Personalaufwendungen			0	0	0	0
51	12	+ Versorgungsaufwendungen			0	0	0	0
52	13	+ Aufwendungen für Sach- und Dienstleistungen			0	0	0	0
57	14	+ bilanzielle Abschreibungen			0	0	0	0
53	15	+ Transferaufwendungen			0	0	0	0
54	16	+ sonstige Aufwendungen			0	0	0	0
54291	17	davon Verfügungsmittel			0	0	0	0
	18	= Aufwendungen (= Zeilen 11 bis 16)			0	0	0	0
	19	= Ergebnis der laufenden Verwaltungstätigkeit (= Zeilen 10 / 18)			1.200	1.200	1.200	1.200
46000 0- 46199 8, 462- 469	20	+ Finanzerträge			0	0	0	0
55000 0- 55199 8, 552- 559	21	- Zinsen und sonstige Finanzaufwendungen			0	0	0	0
	22	= Finanzergebnis (= Zeilen 20 und 21)			0	0	0	0
	23	= Ergebnis vor Berücksichtigung der internen Leistungsbeziehungen (= Zeilen 19 und 22)			1.200	1.200	1.200	1.200
48	24	+ Erträge aus internen Leistungsbeziehungen			0	0	0	0
58	25	- Aufwendungen aus internen Leistungsbeziehungen			0	0	0	0
	26	= Ergebnis (= Zeilen 23, 24, 25)			1.200	1.200	1.200	1.200

¹ bei Einrichtungen, die sich in der Regel zu mehr als 10 % aus Entgelten finanzieren, sind kalkulatorische Zinsen nachrichtlich auszuweisen.

² Die Ziffern geben an, in welchen Kontengruppen und Kontenarten veranschlagt wird.

³ laufende Nummerierung der Zeile

⁴ Zinsen sind regelmäßig nur im Teilergebnisplan für den Produktbereich "Allgemeine Finanzwirtschaft" auszuweisen

Hauptproduktbereich	5	Gestaltung der Umwelt
Produktbereich	53	Ver- und Entsorgung
Produkt	53200	Gasversorgung

Teilfinanzplan^{1,2}

Ein- und Auszahlungsarten			Ergebnis 2022 in EUR	Ansatz 2023 in EUR	Ansatz 2024 in EUR	VE ³ in EUR	Planung 2025 in EUR	Planung 2026 in EUR	Planung 2027 in EUR
15	26	3	4	5	6	7	8	9	10
		laufende Verwaltungstätigkeit							
60	1	Steuern und ähnliche Abgaben			0		0	0	0
61	2	+ Zuwendungen und allgemeine Umlagen			0		0	0	0
62	3	+ Sonstige Transfereinzahlungen			0		0	0	0
63	4	+ öffentlich-rechtliche Leistungsentgelte			0		0	0	0
641- 642, 646	5	+ privatrechtliche Leistungsentgelte			0		0	0	0
648	6	+ Kostenerstattungen und Kostenumlagen			0		0	0	0
65	7	+ sonstige Einzahlungen			1.200		1.200	1.200	1.200
		53200.651100 Konzessionsabgaben			1.200		1.200	1.200	1.200
66	8	+ Zinsen und sonstige Finanzeinzahlungen			0		0	0	0
	9	= Einzahlungen aus laufender Verwaltungstätigkeit (= Zeilen 1 bis 8)			1.200		1.200	1.200	1.200
70	10	Personalauszahlungen			0		0	0	0
71	11	+ Versorgungsauszahlungen			0		0	0	0
72	12	+ Auszahlungen für Sach- und Dienstleistungen			0		0	0	0
75	13	- Zinsen und sonstige Finanzauszahlungen			0		0	0	0
73	14	+ Transferauszahlungen			0		0	0	0
74	15	+ sonstige Auszahlungen			0		0	0	0
	16	= Auszahlungen aus laufender Verwaltungstätigkeit (= Zeilen 10 bis 15)			0		0	0	0
	17	= Saldo aus laufender Verwaltungstätigkeit (= Zeilen 9 / 16)			1.200		1.200	1.200	1.200
		Investitionstätigkeit							
681	18	Einzahlungen aus Zuweisungen und Zuschüsse für Investitionen und Investitionsförderungsmaßnahmen			0	0	0	0	0
682	19	+ Einzahlungen aus der Veräußerung von Grundstücken und Gebäuden			0	0	0	0	0
683	20	+ Einzahlungen aus der Veräußerungen von beweglichem Anlagevermögen			0	0	0	0	0
684	21	+ Einzahlungen aus der Veräußerungen von Finanzanlagen			0	0	0	0	0
685	22	+ Einzahlungen aus der Abwicklung von Baumaßnahmen			0	0	0	0	0
686	23	+ Einzahlungen aus Rückflüssen (für Investitionen und Investitionsförderungsmaßnahmen Dritter)			0	0	0	0	0
688	24	+ Einzahlungen aus Beiträgen u.ä. Entgelten			0	0	0	0	0
689	25	+ sonstige Investitionseinzahlungen			0	0	0	0	0
	26	= Summe der investiven Einzahlungen (= Zeilen 18 bis 25)			0	0	0	0	0
781	27	Auszahlungen von Zuweisungen und Zuschüssen für Investitionen und Investitionsförderungsmaßnahmen			0	0	0	0	0
782	28	+ Auszahlungen für den Erwerb von Grundstücken und Gebäuden			0	0	0	0	0
783	29	+ Auszahlungen für den Erwerb von beweglichem Anlagevermögen			0	0	0	0	0
784	30	+ Auszahlungen für den Erwerb von Finanzanlagen			0	0	0	0	0
785	31	+ Auszahlungen für Baumaßnahmen			0	0	0	0	0
786	32	+ Auszahlungen für die Gewährung von Ausleihungen (für Investitionen und Investitionsförderungsmaßnahmen Dritter)			0	0	0	0	0
787	33	+ Sonstige Investitionsauszahlungen			0	0	0	0	0
	34	= Summe der investiven Auszahlungen (= Zeilen 27 bis 33)			0	0	0	0	0
	35	= Saldo aus Investitionstätigkeit (= Zeilen 26 / 34)			0	0	0	0	0
672	35a	Einzahlungen aus fremden Finanzmitteln			0	0	0	0	0
772	35b	Auszahlungen aus fremden Finanzmitteln			0	0	0	0	0
	35c	Saldo aus fremden Finanzmitteln			0	0	0	0	0
673	35d	Einzahlungen an Amts-/Samtgemeinde			0	0	0	0	0
773	35e	Auszahlungen an Amts-/Samtgemeinde			0	0	0	0	0
	35f	Saldo aus Ein- und Auszahlungen an Amts-/Samtgemeinde			0	0	0	0	0
	36	= Finanzmittelüberschuss/-fehlbetrag (= Zeilen 17, 35, 35c und 35f)			1.200	0	1.200	1.200	1.200

Hauptproduktbereich	5	Gestaltung der Umwelt
Produktbereich	53	Ver- und Entsorgung
Produkt	53200	Gasversorgung

¹ Es wird empfohlen, in den Teilfinanzplan die Zeilen 35a bis 35c (bei Ämtern bis 35e) des Musters zum Finanzplan auszuweisen.

² Im Teilfinanzplan für die Produktgruppe "Sonstige allgemeine Finanzwirtschaft" sind die Zeilen 37 bis 43 des Musters zum Finanzplan auszuweisen.

³ Zu den Verpflichtungsermächtigungen in Spalte 7 ist anzugeben, wie sich die Belastung auf die folgenden Jahre verteilt.

⁴ Angaben nur in Zeilen 27 bis 34; kein Pflichtbestandteil des Finanzplans.

⁵ Die Ziffern geben an, in welchen Kontengruppen und Kontenarten veranschlagt wird.

⁶ laufende Nummerierung der Zeile

Hauptproduktbereich	5	Gestaltung der Umwelt
Produktbereich	53	Ver- und Entsorgung
Produkt	53400	Fernwärmeversorgung

Teilergebnisplan¹

Ertrags- und Aufwandsarten			Ergebnis 2022 in EUR	Ansatz 2023 in EUR	Ansatz 2024 in EUR	Planung 2025 in EUR	Planung 2026 in EUR	Planung 2027 in EUR
1 ²	2 ³	3	4	5	6	7	8	9
40	1	Steuern und ähnliche Abgaben			0	0	0	0
41	2	+ Zuwendungen und allgemeine Umlagen			23.000	0	0	0
		53400.414000 Zuweisungen des Bundes für kommunale Wärmeplanung, Wärmequartierskonzept			23.000	0	0	0
42	3	+ sonstige Transfererträge			0	0	0	0
43	4	+ öffentlich-rechtliche Leistungsentgelte			0	0	0	0
441-442, 446	5	+ privatrechtliche Leistungsentgelte			0	0	0	0
448	6	+ Kostenerstattungen und Kostenumlagen			0	0	0	0
45	7	+ sonstige Erträge			0	0	0	0
471	8	+ aktivierte Eigenleistungen			0	0	0	0
472	9	+/- Bestandsveränderungen			0	0	0	0
	10	= Erträge (= Zeilen 1 bis 9)			23.000	0	0	0
50	11	Personalaufwendungen			0	0	0	0
51	12	+ Versorgungsaufwendungen			0	0	0	0
52	13	+ Aufwendungen für Sach- und Dienstleistungen			0	0	0	0
57	14	+ bilanzielle Abschreibungen			0	0	0	0
53	15	+ Transferaufwendungen			0	0	0	0
54	16	+ sonstige Aufwendungen			30.000	0	0	0
		53400.543106 Quartierskonzept kommunale Wärmeplanung			30.000	0	0	0
54291	17	davon Verfügungsmittel			0	0	0	0
	18	= Aufwendungen (= Zeilen 11 bis 16)			30.000	0	0	0
	19	= Ergebnis der laufenden Verwaltungstätigkeit (= Zeilen 10 / 18)			-7.000	0	0	0
46000 0-, 46199 8, 462-469	20	+ Finanzerträge			0	0	0	0
55000 0-, 55199 8, 552-559	21	- Zinsen und sonstige Finanzaufwendungen			0	0	0	0
	22	= Finanzergebnis (= Zeilen 20 und 21)			0	0	0	0
	23	= Ergebnis vor Berücksichtigung der internen Leistungsbeziehungen (= Zeilen 19 und 22)			-7.000	0	0	0
48	24	+ Erträge aus internen Leistungsbeziehungen			0	0	0	0
58	25	- Aufwendungen aus internen Leistungsbeziehungen			0	0	0	0
	26	= Ergebnis (= Zeilen 23, 24, 25)			-7.000	0	0	0

¹ bei Einrichtungen, die sich in der Regel zu mehr als 10 % aus Entgelten finanzieren, sind kalkulatorische Zinsen nachrichtlich auszuweisen.

² Die Ziffern geben an, in welchen Kontengruppen und Kontenarten veranschlagt wird.

³ laufende Nummerierung der Zeile

⁴ Zinsen sind regelmäßig nur im Teilergebnisplan für den Produktbereich "Allgemeine Finanzwirtschaft" auszuweisen

Hauptproduktbereich	5	Gestaltung der Umwelt
Produktbereich	53	Ver- und Entsorgung
Produkt	53400	Fernwärmeversorgung

Teilfinanzplan^{1,2}

Ein- und Auszahlungsarten			Ergebnis 2022 in EUR	Ansatz 2023 in EUR	Ansatz 2024 in EUR	VE ³ in EUR	Planung 2025 in EUR	Planung 2026 in EUR	Planung 2027 in EUR
15	26	3	4	5	6	7	8	9	10
		laufende Verwaltungstätigkeit							
60	1	Steuern und ähnliche Abgaben			0		0	0	0
61	2	+ Zuwendungen und allgemeine Umlagen			23.000		0	0	0
		53400.614000 Zuweisungen für laufende Zwecke vom Bund			23.000		0	0	0
62	3	+ Sonstige Transfereinzahlungen			0		0	0	0
63	4	+ öffentlich-rechtliche Leistungsentgelte			0		0	0	0
641-642, 646	5	+ privatrechtliche Leistungsentgelte			0		0	0	0
648	6	+ Kostenerstattungen und Kostenumlagen			0		0	0	0
65	7	+ sonstige Einzahlungen			0		0	0	0
66	8	+ Zinsen und sonstige Finanzeinzahlungen			0		0	0	0
	9	= Einzahlungen aus laufender Verwaltungstätigkeit (= Zeilen 1 bis 8)			23.000		0	0	0
70	10	Personalauszahlungen			0		0	0	0
71	11	+ Versorgungsauszahlungen			0		0	0	0
72	12	+ Auszahlungen für Sach- und Dienstleistungen			0		0	0	0
75	13	- Zinsen und sonstige Finanzauszahlungen			0		0	0	0
73	14	+ Transferauszahlungen			0		0	0	0
74	15	+ sonstige Auszahlungen			30.000		0	0	0
		53400.743100 Geschäftsauszahlungen			30.000		0	0	0
	16	= Auszahlungen aus laufender Verwaltungstätigkeit (= Zeilen 10 bis 15)			30.000		0	0	0
	17	= Saldo aus laufender Verwaltungstätigkeit (= Zeilen 9 / 16)			-7.000		0	0	0
		Investitionstätigkeit							
681	18	Einzahlungen aus Zuweisungen und Zuschüsse für Investitionen und Investitionsförderungsmaßnahmen			0	0	0	0	0
682	19	+ Einzahlungen aus der Veräußerung von Grundstücken und Gebäuden			0	0	0	0	0
683	20	+ Einzahlungen aus der Veräußerungen von beweglichem Anlagevermögen			0	0	0	0	0
684	21	+ Einzahlungen aus der Veräußerungen von Finanzanlagen			0	0	0	0	0
685	22	+ Einzahlungen aus der Abwicklung von Baumaßnahmen			0	0	0	0	0
686	23	+ Einzahlungen aus Rückflüssen (für Investitionen und Investitionsförderungsmaßnahmen Dritter)			0	0	0	0	0
688	24	+ Einzahlungen aus Beiträgen u.ä. Entgelten			0	0	0	0	0
689	25	+ sonstige Investitionseinzahlungen			0	0	0	0	0
	26	= Summe der investiven Einzahlungen (= Zeilen 18 bis 25)			0	0	0	0	0
781	27	Auszahlungen von Zuweisungen und Zuschüssen für Investitionen und Investitionsförderungsmaßnahmen			0	0	0	0	0
782	28	+ Auszahlungen für den Erwerb von Grundstücken und Gebäuden			0	0	0	0	0
783	29	+ Auszahlungen für den Erwerb von beweglichem Anlagevermögen			0	0	0	0	0
784	30	+ Auszahlungen für den Erwerb von Finanzanlagen			0	0	0	0	0
785	31	+ Auszahlungen für Baumaßnahmen			0	0	0	0	0
786	32	+ Auszahlungen für die Gewährung von Ausleihungen (für Investitionen und Investitionsförderungsmaßnahmen Dritter)			0	0	0	0	0
787	33	+ Sonstige Investitionsauszahlungen			0	0	0	0	0
	34	= Summe der investiven Auszahlungen (= Zeilen 27 bis 33)			0	0	0	0	0
	35	= Saldo aus Investitionstätigkeit (= Zeilen 26 / 34)			0	0	0	0	0
672	35a	Einzahlungen aus fremden Finanzmitteln			0	0	0	0	0
772	35b	Auszahlungen aus fremden Finanzmitteln			0	0	0	0	0
	35c	Saldo aus fremden Finanzmitteln			0	0	0	0	0
673	35d	Einzahlungen an Amts-/Samtgemeinde			0	0	0	0	0
773	35e	Auszahlungen an Amts-/Samtgemeinde			0	0	0	0	0
	35f	Saldo aus Ein- und Auszahlungen an Amts-/Samtgemeinde			0	0	0	0	0

Hauptproduktbereich	5	Gestaltung der Umwelt
Produktbereich	53	Ver- und Entsorgung
Produkt	53400	Fernwärmeversorgung

Ein- und Auszahlungsarten		Ergebnis 2022 in EUR	Ansatz 2023 in EUR	Ansatz 2024 in EUR	VE ³ in EUR	Planung 2025 in EUR	Planung 2026 in EUR	Planung 2027 in EUR	
1 ⁵	2 ⁶	3	4	5	6	7	8	9	10
	36	= Finanzmittelüberschuss/-fehlbetrag (= Zeilen 17, 35, 35c und 35f)			-7.000	0	0	0	0

¹ Es wird empfohlen, in den Teilfinanzplan die Zeilen 35a bis 35c (bei Ämtern bis 35e) des Musters zum Finanzplan auszuweisen.

² Im Teilfinanzplan für die Produktgruppe "Sonstige allgemeine Finanzwirtschaft" sind die Zeilen 37 bis 43 des Musters zum Finanzplan auszuweisen.

³ Zu den Verpflichtungsermächtigungen in Spalte 7 ist anzugeben, wie sich die Belastung auf die folgenden Jahre verteilt.

⁴ Angaben nur in Zeilen 27 bis 34; kein Pflichtbestandteil des Finanzplans.

⁵ Die Ziffern geben an, in welchen Kontengruppen und Kontenarten veranschlagt wird.

⁶ laufende Nummerierung der Zeile

Hauptproduktbereich	5	Gestaltung der Umwelt
Produktbereich	54	Verkehrsflächen und -anlagen, ÖPNV
Produkt	54100	Gemeindestraßen

Teilergebnisplan¹

Ertrags- und Aufwandsarten			Ergebnis 2022 in EUR	Ansatz 2023 in EUR	Ansatz 2024 in EUR	Planung 2025 in EUR	Planung 2026 in EUR	Planung 2027 in EUR
1 ²	2 ³	3	4	5	6	7	8	9
40	1	Steuern und ähnliche Abgaben			0	0	0	0
41	2	+ Zuwendungen und allgemeine Umlagen *			21.800	9.200	9.200	9.200
		54100.414800 Zuweisungen und Zuschüsse für laufende Zwecke von übrigen Bereichen			13.500	0	0	0
		54100.416100 Erträge aus der Auflösung von Sonderposten und aus Zuschüssen			8.300	9.200	9.200	9.200
42	3	+ sonstige Transfererträge			0	0	0	0
43	4	+ öffentlich-rechtliche Leistungsentgelte			200	200	200	200
		54100.432100 Sondernutzungsgebühren			200	200	200	200
441-442, 446	5	+ privatrechtliche Leistungsentgelte			0	0	0	0
448	6	+ Kostenerstattungen und Kostenumlagen			0	0	0	0
45	7	+ sonstige Erträge			0	0	0	0
471	8	+ aktivierte Eigenleistungen			0	0	0	0
472	9	+/- Bestandsveränderungen			0	0	0	0
	10	= Erträge (= Zeilen 1 bis 9)			22.000	9.400	9.400	9.400
50	11	Personalaufwendungen			0	0	0	0
51	12	+ Versorgungsaufwendungen			0	0	0	0
52	13	+ Aufwendungen für Sach- und Dienstleistungen			29.700	16.200	16.200	16.200
		54100.522100 Unterhaltung des sonstigen unbeweglichen Vermögens			10.000	10.000	10.000	10.000
		54100.522101 Baumlehrpfad			13.500	0	0	0
		54100.524100 Straßenentwässerungsentgelt AZV Ostufer Kieler Förde			5.900	5.900	5.900	5.900
		54100.527100 Besondere Verwaltungs- und Betriebsaufwendungen, Geräte und Ausstattung			300	300	300	300
57	14	+ bilanzielle Abschreibungen			9.200	11.400	11.400	11.400
		54100.571100 Abschreibungen			9.200	11.400	11.400	11.400
53	15	+ Transferaufwendungen			0	0	0	0
54	16	+ sonstige Aufwendungen			0	0	0	0
54291	17	davon Verfügungsmittel			0	0	0	0
	18	= Aufwendungen (= Zeilen 11 bis 16)			38.900	27.600	27.600	27.600
	19	= Ergebnis der laufenden Verwaltungstätigkeit (= Zeilen 10 / 18)			-16.900	-18.200	-18.200	-18.200
46000 0- 46199 8, 462- 469	20	+ Finanzerträge			0	0	0	0
55000 0- 55199 8, 552- 559	21	- Zinsen und sonstige Finanzaufwendungen			0	0	0	0
	22	= Finanzergebnis (= Zeilen 20 und 21)			0	0	0	0
	23	= Ergebnis vor Berücksichtigung der internen Leistungsbeziehungen (= Zeilen 19 und 22)			-16.900	-18.200	-18.200	-18.200
48	24	+ Erträge aus internen Leistungsbeziehungen			0	0	0	0
58	25	- Aufwendungen aus internen Leistungsbeziehungen			0	0	0	0
	26	= Ergebnis (= Zeilen 23, 24, 25)			-16.900	-18.200	-18.200	-18.200

Erläuterungen zu 2 + Zuwendungen und allgemeine Umlagen

54100 414800 Zuweisungen und Zuschüsse für laufende Zwecke von übrigen Bereichen
Zuschuss für Baumlehrpfad.

Hauptproduktbereich	5	Gestaltung der Umwelt
Produktbereich	54	Verkehrsflächen und -anlagen, ÖPNV
Produkt	54100	Gemeindestraßen

Nachrichtlich: Nettoabschreibungsaufwand		Ergebnis 2022 in EUR	Ansatz 2023 in EUR	Ansatz 2024 in EUR	Planung 2025 in EUR	Planung 2026 in EUR	Planung 2027 in EUR
571 + 574	bilanzielle Abschreibungen auf immaterielle Vermögensgegenstände und Sachanlagen sowie auf geleistete Zuwendungen			9.200	11.400	11.400	11.400
416 + 437	– Erträge aus der Auflösung von Sonderposten aus Zuschüssen und Zuweisungen sowie Beiträge			8.300	9.200	9.200	9.200
	Nettoabschreibungsaufwand			900	2.200	2.200	2.200
	kalkulatorische Zinsen			0	0	0	0

¹ bei Einrichtungen, die sich in der Regel zu mehr als 10 % aus Entgelten finanzieren, sind kalkulatorische Zinsen nachrichtlich auszuweisen.

² Die Ziffern geben an, in welchen Kontengruppen und Kontenarten veranschlagt wird.

³ laufende Nummerierung der Zeile

⁴ Zinsen sind regelmäßig nur im Teilergebnisplan für den Produktbereich "Allgemeine Finanzwirtschaft" auszuweisen

Hauptproduktbereich	5	Gestaltung der Umwelt
Produktbereich	54	Verkehrsflächen und -anlagen, ÖPNV
Produkt	54100	Gemeindestraßen

Teilfinanzplan^{1,2}

Ein- und Auszahlungsarten			Ergebnis 2022 in EUR	Ansatz 2023 in EUR	Ansatz 2024 in EUR	VE ³ in EUR	Planung 2025 in EUR	Planung 2026 in EUR	Planung 2027 in EUR
15	26	3	4	5	6	7	8	9	10
		laufende Verwaltungstätigkeit							
60	1	Steuern und ähnliche Abgaben			0		0	0	0
61	2	+ Zuwendungen und allgemeine Umlagen			13.500		0	0	0
		54100.614800 Zuweisungen für laufende Zwecke von übrigen Bereichen			13.500		0	0	0
62	3	+ Sonstige Transfereinzahlungen			0		0	0	0
63	4	+ öffentlich-rechtliche Leistungsentgelte			200		200	200	200
		54100.632100 Benutzungsgebühren und ähnliche Entgelte			200		200	200	200
641-642, 646	5	+ privatrechtliche Leistungsentgelte			0		0	0	0
648	6	+ Kostenerstattungen und Kostenumlagen			0		0	0	0
65	7	+ sonstige Einzahlungen			0		0	0	0
66	8	+ Zinsen und sonstige Finanzeinzahlungen			0		0	0	0
	9	= Einzahlungen aus laufender Verwaltungstätigkeit (= Zeilen 1 bis 8)			13.700		200	200	200
70	10	Personalauszahlungen			0		0	0	0
71	11	+ Versorgungsauszahlungen			0		0	0	0
72	12	+ Auszahlungen für Sach- und Dienstleistungen			29.700		16.200	16.200	16.200
		54100.722100 Unterhaltung des sonstigen unbeweglichen Vermögens			23.500		10.000	10.000	10.000
		54100.724100 Bewirtschaftung der Grundstücke, baulichen Anlagen usw.			5.900		5.900	5.900	5.900
		54100.727100 Besondere Verwaltungs- und Betriebsauszahlungen			300		300	300	300
75	13	- Zinsen und sonstige Finanzauszahlungen			0		0	0	0
73	14	+ Transferauszahlungen			0		0	0	0
74	15	+ sonstige Auszahlungen			0		0	0	0
	16	= Auszahlungen aus laufender Verwaltungstätigkeit (= Zeilen 10 bis 15)			29.700		16.200	16.200	16.200
	17	= Saldo aus laufender Verwaltungstätigkeit (= Zeilen 9 / 16)			-16.000		-16.000	-16.000	-16.000
		Investitionstätigkeit							
681	18	Einzahlungen aus Zuweisungen und Zuschüsse für Investitionen und Investitionsförderungsmaßnahmen			25.000	0	0	0	0
		54100.681200 Investitionszuweisungen von Gemeinden (GV)			25.000	0	0	0	0
682	19	+ Einzahlungen aus der Veräußerung von Grundstücken und Gebäuden			0	0	0	0	0
683	20	+ Einzahlungen aus der Veräußerungen von beweglichem Anlagevermögen			0	0	0	0	0
684	21	+ Einzahlungen aus der Veräußerungen von Finanzanlagen			0	0	0	0	0
685	22	+ Einzahlungen aus der Abwicklung von Baumaßnahmen			0	0	0	0	0
686	23	+ Einzahlungen aus Rückflüssen (für Investitionen und Investitionsförderungsmaßnahmen Dritter)			0	0	0	0	0
688	24	+ Einzahlungen aus Beiträgen u.ä. Entgelten			0	0	0	0	0
689	25	+ sonstige Investitionseinzahlungen			0	0	0	0	0
	26	= Summe der investiven Einzahlungen (= Zeilen 18 bis 25)			25.000	0	0	0	0
781	27	Auszahlungen von Zuweisungen und Zuschüssen für Investitionen und Investitionsförderungsmaßnahmen			0	0	0	0	0
782	28	+ Auszahlungen für den Erwerb von Grundstücken und Gebäuden			0	0	0	0	0
783	29	+ Auszahlungen für den Erwerb von beweglichem Anlagevermögen			0	0	0	0	0
784	30	+ Auszahlungen für den Erwerb von Finanzanlagen			0	0	0	0	0
785	31	+ Auszahlungen für Baumaßnahmen			60.000	0	0	0	0
		54100.785100 Auszahlungen aus Hochbaumaßnahmen			60.000	0	0	0	0
786	32	+ Auszahlungen für die Gewährung von Ausleihungen (für Investitionen und Investitionsförderungsmaßnahmen Dritter)			0	0	0	0	0
787	33	+ Sonstige Investitionsauszahlungen			0	0	0	0	0
	34	= Summe der investiven Auszahlungen (= Zeilen 27 bis 33)			60.000	0	0	0	0

Hauptproduktbereich	5	Gestaltung der Umwelt
Produktbereich	54	Verkehrsflächen und -anlagen, ÖPNV
Produkt	54100	Gemeindestraßen

Ein- und Auszahlungsarten		Ergebnis 2022 in EUR	Ansatz 2023 in EUR	Ansatz 2024 in EUR	VE ³ in EUR	Planung 2025 in EUR	Planung 2026 in EUR	Planung 2027 in EUR	
15	26	3	4	5	6	7	8	9	10
	35	= Saldo aus Investitionstätigkeit (= Zeilen 26 / 34)			-35.000	0	0	0	0
672	35a	Einzahlungen aus fremden Finanzmitteln			0	0	0	0	0
772	35b	Auszahlungen aus fremden Finanzmitteln			0	0	0	0	0
	35c	Saldo aus fremden Finanzmitteln			0	0	0	0	0
673	35d	Einzahlungen an Amts-/Samtgemeinde			0	0	0	0	0
773	35e	Auszahlungen an Amts-/Samtgemeinde			0	0	0	0	0
	35f	Saldo aus Ein- und Auszahlungen an Amts-/Samtgemeinde			0	0	0	0	0
	36	= Finanzmittelüberschuss/-fehlbetrag (= Zeilen 17, 35, 35c und 35f)			-51.000	0	-16.000	-16.000	-16.000

Hauptproduktbereich	5	Gestaltung der Umwelt
Produktbereich	54	Verkehrsflächen und -anlagen, ÖPNV
Produkt	54100	Gemeindestraßen

Übersicht Investitionsmaßnahmen	Ergebnis	Ansatz	Ansatz	VE	Planung	Planung	Planung	Bisher bereit gestellt	Gesamt Inv.
	2022	2023	2024	2024	2025	2026	2027	2024	2024
	in EUR	in EUR	in EUR	in EUR	in EUR	in EUR	in EUR	in EUR	in EUR
	1	2	3	4	5	6	7	8	9
Investitionen unterhalb der festgesetzten Wertgrenze									
5410024001 Herstellung systemgerechter Bushaltestellen									
54100.785100			60.000	0	0	0	0	0,00	60.000,00
Saldo der Ein- und Auszahlungen aus Investitionstätigkeit			-60.000	0	0	0	0	0,00	-60.000,00
5410024002 Kreiszuschuss syst. Bushaltestellen									
54100.681200			25.000	0	0	0	0	0,00	25.000,00
Saldo der Ein- und Auszahlungen aus Investitionstätigkeit			25.000	0	0	0	0	0,00	25.000,00

¹ Es wird empfohlen, in den Teilfinanzplan die Zeilen 35a bis 35c (bei Ämtern bis 35e) des Musters zum Finanzplan auszuweisen.

² Im Teilfinanzplan für die Produktgruppe "Sonstige allgemeine Finanzwirtschaft" sind die Zeilen 37 bis 43 des Musters zum Finanzplan auszuweisen.

³ Zu den Verpflichtungsermächtigungen in Spalte 7 ist anzugeben, wie sich die Belastung auf die folgenden Jahre verteilt.

⁴ Angaben nur in Zeilen 27 bis 34; kein Pflichtbestandteil des Finanzplans.

⁵ Die Ziffern geben an, in welchen Kontengruppen und Kontenarten veranschlagt wird.

⁶ laufende Nummerierung der Zeile

Hauptproduktbereich	5	Gestaltung der Umwelt
Produktbereich	54	Verkehrsflächen und -anlagen, ÖPNV
Produkt	54110	Straßenbeleuchtung

Teilergebnisplan¹

Ertrags- und Aufwandsarten			Ergebnis 2022 in EUR	Ansatz 2023 in EUR	Ansatz 2024 in EUR	Planung 2025 in EUR	Planung 2026 in EUR	Planung 2027 in EUR
1 ²	2 ³	3	4	5	6	7	8	9
40	1	Steuern und ähnliche Abgaben			0	0	0	0
41	2	+ Zuwendungen und allgemeine Umlagen			600	600	600	600
		54110.416100 Erträge aus der Auflösung von Sonderposten und aus Zuschüssen			600	600	600	600
42	3	+ sonstige Transfererträge			0	0	0	0
43	4	+ öffentlich-rechtliche Leistungsentgelte			0	0	0	0
441-442, 446	5	+ privatrechtliche Leistungsentgelte			0	0	0	0
448	6	+ Kostenerstattungen und Kostenumlagen			0	0	0	0
45	7	+ sonstige Erträge			0	0	0	0
471	8	+ aktivierte Eigenleistungen			0	0	0	0
472	9	+/- Bestandsveränderungen			0	0	0	0
	10	= Erträge (= Zeilen 1 bis 9)			600	600	600	600
50	11	Personalaufwendungen			0	0	0	0
51	12	+ Versorgungsaufwendungen			0	0	0	0
52	13	+ Aufwendungen für Sach- und Dienstleistungen			4.500	4.500	4.500	4.500
		54110.522100 Unterhaltung des sonstigen unbeweglichen Vermögens			1.500	1.500	1.500	1.500
		54110.524100 Bewirtschaftung der Grundstücke, baulichen Anlagen usw.			3.000	3.000	3.000	3.000
57	14	+ bilanzielle Abschreibungen			600	600	600	600
		54110.571100 Abschreibungen			600	600	600	600
53	15	+ Transferaufwendungen			0	0	0	0
54	16	+ sonstige Aufwendungen			0	0	0	0
54291	17	davon Verfügungsmittel			0	0	0	0
	18	= Aufwendungen (= Zeilen 11 bis 16)			5.100	5.100	5.100	5.100
	19	= Ergebnis der laufenden Verwaltungstätigkeit (= Zeilen 10 / 18)			-4.500	-4.500	-4.500	-4.500
46000 0-46199 8, 462-469	20	+ Finanzerträge			0	0	0	0
55000 0-55199 8, 552-559	21	- Zinsen und sonstige Finanzaufwendungen			0	0	0	0
	22	= Finanzergebnis (= Zeilen 20 und 21)			0	0	0	0
	23	= Ergebnis vor Berücksichtigung der internen Leistungsbeziehungen (= Zeilen 19 und 22)			-4.500	-4.500	-4.500	-4.500
48	24	+ Erträge aus internen Leistungsbeziehungen			0	0	0	0
58	25	- Aufwendungen aus internen Leistungsbeziehungen			0	0	0	0
	26	= Ergebnis (= Zeilen 23, 24, 25)			-4.500	-4.500	-4.500	-4.500

Hauptproduktbereich	5	Gestaltung der Umwelt
Produktbereich	54	Verkehrsflächen und -anlagen, ÖPNV
Produkt	54110	Straßenbeleuchtung

Nachrichtlich: Nettoabschreibungsaufwand		Ergebnis 2022 in EUR	Ansatz 2023 in EUR	Ansatz 2024 in EUR	Planung 2025 in EUR	Planung 2026 in EUR	Planung 2027 in EUR
571 + 574	bilanzielle Abschreibungen auf immaterielle Vermögensgegenstände und Sachanlagen sowie auf geleistete Zuwendungen			600	600	600	600
416 + 437	– Erträge aus der Auflösung von Sonderposten aus Zuschüssen und Zuweisungen sowie Beiträge			600	600	600	600
	Nettoabschreibungsaufwand			0	0	0	0
	<i>kalkulatorische Zinsen</i>			0	0	0	0

¹ bei Einrichtungen, die sich in der Regel zu mehr als 10 % aus Entgelten finanzieren, sind kalkulatorische Zinsen nachrichtlich auszuweisen.

² Die Ziffern geben an, in welchen Kontengruppen und Kontenarten veranschlagt wird.

³ laufende Nummerierung der Zeile

⁴ Zinsen sind regelmäßig nur im Teilergebnisplan für den Produktbereich "Allgemeine Finanzwirtschaft" auszuweisen

Hauptproduktbereich	5	Gestaltung der Umwelt
Produktbereich	54	Verkehrsflächen und -anlagen, ÖPNV
Produkt	54110	Straßenbeleuchtung

Teilfinanzplan^{1,2}

Ein- und Auszahlungsarten			Ergebnis 2022 in EUR	Ansatz 2023 in EUR	Ansatz 2024 in EUR	VE ³ in EUR	Planung 2025 in EUR	Planung 2026 in EUR	Planung 2027 in EUR
15	26	3	4	5	6	7	8	9	10
		laufende Verwaltungstätigkeit							
60	1	Steuern und ähnliche Abgaben			0		0	0	0
61	2	+ Zuwendungen und allgemeine Umlagen			0		0	0	0
62	3	+ Sonstige Transfereinzahlungen			0		0	0	0
63	4	+ öffentlich-rechtliche Leistungsentgelte			0		0	0	0
641- 642, 646	5	+ privatrechtliche Leistungsentgelte			0		0	0	0
648	6	+ Kostenerstattungen und Kostenumlagen			0		0	0	0
65	7	+ sonstige Einzahlungen			0		0	0	0
66	8	+ Zinsen und sonstige Finanzeinzahlungen			0		0	0	0
	9	= Einzahlungen aus laufender Verwaltungstätigkeit (= Zeilen 1 bis 8)			0		0	0	0
70	10	Personalauszahlungen			0		0	0	0
71	11	+ Versorgungsauszahlungen			0		0	0	0
72	12	+ Auszahlungen für Sach- und Dienstleistungen			4.500		4.500	4.500	4.500
		54110.722100 Unterhaltung des sonstigen unbeweglichen Vermögens			1.500		1.500	1.500	1.500
		54110.724100 Bewirtschaftung der Grundstücke, baulichen Anlagen usw.			3.000		3.000	3.000	3.000
75	13	- Zinsen und sonstige Finanzauszahlungen			0		0	0	0
73	14	+ Transferauszahlungen			0		0	0	0
74	15	+ sonstige Auszahlungen			0		0	0	0
	16	= Auszahlungen aus laufender Verwaltungstätigkeit (= Zeilen 10 bis 15)			4.500		4.500	4.500	4.500
	17	= Saldo aus laufender Verwaltungstätigkeit (= Zeilen 9 / 16)			-4.500		-4.500	-4.500	-4.500
		Investitionstätigkeit							
681	18	Einzahlungen aus Zuweisungen und Zuschüsse für Investitionen und Investitionsförderungsmaßnahmen			0	0	0	0	0
682	19	+ Einzahlungen aus der Veräußerung von Grundstücken und Gebäuden			0	0	0	0	0
683	20	+ Einzahlungen aus der Veräußerungen von beweglichem Anlagevermögen			0	0	0	0	0
684	21	+ Einzahlungen aus der Veräußerungen von Finanzanlagen			0	0	0	0	0
685	22	+ Einzahlungen aus der Abwicklung von Baumaßnahmen			0	0	0	0	0
686	23	+ Einzahlungen aus Rückflüssen (für Investitionen und Investitionsförderungsmaßnahmen Dritter)			0	0	0	0	0
688	24	+ Einzahlungen aus Beiträgen u.ä. Entgelten			0	0	0	0	0
689	25	+ sonstige Investitionseinzahlungen			0	0	0	0	0
	26	= Summe der investiven Einzahlungen (= Zeilen 18 bis 25)			0	0	0	0	0
781	27	Auszahlungen von Zuweisungen und Zuschüssen für Investitionen und Investitionsförderungsmaßnahmen			0	0	0	0	0
782	28	+ Auszahlungen für den Erwerb von Grundstücken und Gebäuden			0	0	0	0	0
783	29	+ Auszahlungen für den Erwerb von beweglichem Anlagevermögen			0	0	0	0	0
784	30	+ Auszahlungen für den Erwerb von Finanzanlagen			0	0	0	0	0
785	31	+ Auszahlungen für Baumaßnahmen			0	0	0	0	0
786	32	+ Auszahlungen für die Gewährung von Ausleihungen (für Investitionen und Investitionsförderungsmaßnahmen Dritter)			0	0	0	0	0
787	33	+ Sonstige Investitionsauszahlungen			0	0	0	0	0
	34	= Summe der investiven Auszahlungen (= Zeilen 27 bis 33)			0	0	0	0	0
	35	= Saldo aus Investitionstätigkeit (= Zeilen 26 / 34)			0	0	0	0	0
672	35a	Einzahlungen aus fremden Finanzmitteln			0	0	0	0	0
772	35b	Auszahlungen aus fremden Finanzmitteln			0	0	0	0	0
	35c	Saldo aus fremden Finanzmitteln			0	0	0	0	0
673	35d	Einzahlungen an Amts-/Samtgemeinde			0	0	0	0	0
773	35e	Auszahlungen an Amts-/Samtgemeinde			0	0	0	0	0

Hauptproduktbereich	5	Gestaltung der Umwelt
Produktbereich	54	Verkehrsflächen und -anlagen, ÖPNV
Produkt	54110	Straßenbeleuchtung

Ein- und Auszahlungsarten			Ergebnis 2022 in EUR	Ansatz 2023 in EUR	Ansatz 2024 in EUR	VE ³ in EUR	Planung 2025 in EUR	Planung 2026 in EUR	Planung 2027 in EUR
1 ⁵	2 ⁶	3	4	5	6	7	8	9	10
	35f	Saldo aus Ein- und Auszahlungen an Amts-/Samtgemeinde			0	0	0	0	0
	36	= Finanzmittelüberschuss/-fehlbetrag (= Zeilen 17, 35, 35c und 35f)			-4.500	0	-4.500	-4.500	-4.500

¹ Es wird empfohlen, in den Teilfinanzplan die Zeilen 35a bis 35c (bei Ämtern bis 35e) des Musters zum Finanzplan auszuweisen.

² Im Teilfinanzplan für die Produktgruppe "Sonstige allgemeine Finanzwirtschaft" sind die Zeilen 37 bis 43 des Musters zum Finanzplan auszuweisen.

³ Zu den Verpflichtungsermächtigungen in Spalte 7 ist anzugeben, wie sich die Belastung auf die folgenden Jahre verteilt.

⁴ Angaben nur in Zeilen 27 bis 34; kein Pflichtbestandteil des Finanzplans.

⁵ Die Ziffern geben an, in welchen Kontengruppen und Kontenarten veranschlagt wird.

⁶ laufende Nummerierung der Zeile

Hauptproduktbereich	5	Gestaltung der Umwelt
Produktbereich	54	Verkehrsflächen und -anlagen, ÖPNV
Produkt	54500	Straßenreinigung

Teilergebnisplan¹

Ertrags- und Aufwandsarten			Ergebnis 2022 in EUR	Ansatz 2023 in EUR	Ansatz 2024 in EUR	Planung 2025 in EUR	Planung 2026 in EUR	Planung 2027 in EUR
1 ²	2 ³	3	4	5	6	7	8	9
40	1	Steuern und ähnliche Abgaben			0	0	0	0
41	2	+ Zuwendungen und allgemeine Umlagen			0	0	0	0
42	3	+ sonstige Transfererträge			0	0	0	0
43	4	+ öffentlich-rechtliche Leistungsentgelte			0	0	0	0
441- 442, 446	5	+ privatrechtliche Leistungsentgelte			0	0	0	0
448	6	+ Kostenerstattungen und Kostenumlagen			0	0	0	0
45	7	+ sonstige Erträge			0	0	0	0
471	8	+ aktivierte Eigenleistungen			0	0	0	0
472	9	+/- Bestandsveränderungen			0	0	0	0
	10	= Erträge (= Zeilen 1 bis 9)			0	0	0	0
50	11	Personalaufwendungen			0	0	0	0
51	12	+ Versorgungsaufwendungen			0	0	0	0
52	13	+ Aufwendungen für Sach- und Dienstleistungen			5.000	5.000	5.000	5.000
		54500.524100 Kosten der Straßenreinigung einschl. Winterdienst			5.000	5.000	5.000	5.000
57	14	+ bilanzielle Abschreibungen			0	0	0	0
53	15	+ Transferaufwendungen			0	0	0	0
54	16	+ sonstige Aufwendungen			0	0	0	0
54291	17	davon Verfügungsmittel			0	0	0	0
	18	= Aufwendungen (= Zeilen 11 bis 16)			5.000	5.000	5.000	5.000
	19	= Ergebnis der laufenden Verwaltungstätigkeit (= Zeilen 10 / 18)			-5.000	-5.000	-5.000	-5.000
46000 0- 46199 8, 462- 469	20	+ Finanzerträge			0	0	0	0
55000 0- 55199 8, 552- 559	21	- Zinsen und sonstige Finanzaufwendungen			0	0	0	0
	22	= Finanzergebnis (= Zeilen 20 und 21)			0	0	0	0
	23	= Ergebnis vor Berücksichtigung der internen Leistungsbeziehungen (= Zeilen 19 und 22)			-5.000	-5.000	-5.000	-5.000
48	24	+ Erträge aus internen Leistungsbeziehungen			0	0	0	0
58	25	- Aufwendungen aus internen Leistungsbeziehungen			0	0	0	0
	26	= Ergebnis (= Zeilen 23, 24, 25)			-5.000	-5.000	-5.000	-5.000

¹ bei Einrichtungen, die sich in der Regel zu mehr als 10 % aus Entgelten finanzieren, sind kalkulatorische Zinsen nachrichtlich auszuweisen.

² Die Ziffern geben an, in welchen Kontengruppen und Kontenarten veranschlagt wird.

³ laufende Nummerierung der Zeile

⁴ Zinsen sind regelmäßig nur im Teilergebnisplan für den Produktbereich "Allgemeine Finanzwirtschaft" auszuweisen

Hauptproduktbereich	5	Gestaltung der Umwelt
Produktbereich	54	Verkehrsflächen und -anlagen, ÖPNV
Produkt	54500	Straßenreinigung

Teilfinanzplan^{1,2}

Ein- und Auszahlungsarten			Ergebnis 2022 in EUR	Ansatz 2023 in EUR	Ansatz 2024 in EUR	VE ³ in EUR	Planung 2025 in EUR	Planung 2026 in EUR	Planung 2027 in EUR
15	26	3	4	5	6	7	8	9	10
		laufende Verwaltungstätigkeit							
60	1	Steuern und ähnliche Abgaben			0		0	0	0
61	2	+ Zuwendungen und allgemeine Umlagen			0		0	0	0
62	3	+ Sonstige Transfereinzahlungen			0		0	0	0
63	4	+ öffentlich-rechtliche Leistungsentgelte			0		0	0	0
641- 642, 646	5	+ privatrechtliche Leistungsentgelte			0		0	0	0
648	6	+ Kostenerstattungen und Kostenumlagen			0		0	0	0
65	7	+ sonstige Einzahlungen			0		0	0	0
66	8	+ Zinsen und sonstige Finanzeinzahlungen			0		0	0	0
	9	= Einzahlungen aus laufender Verwaltungstätigkeit (= Zeilen 1 bis 8)			0		0	0	0
70	10	Personalauszahlungen			0		0	0	0
71	11	+ Versorgungsauszahlungen			0		0	0	0
72	12	+ Auszahlungen für Sach- und Dienstleistungen			5.000		5.000	5.000	5.000
		54500.724100 Bewirtschaftung der Grundstücke, baulichen Anlagen usw.			5.000		5.000	5.000	5.000
75	13	- Zinsen und sonstige Finanzauszahlungen			0		0	0	0
73	14	+ Transferauszahlungen			0		0	0	0
74	15	+ sonstige Auszahlungen			0		0	0	0
	16	= Auszahlungen aus laufender Verwaltungstätigkeit (= Zeilen 10 bis 15)			5.000		5.000	5.000	5.000
	17	= Saldo aus laufender Verwaltungstätigkeit (= Zeilen 9 / 16)			-5.000		-5.000	-5.000	-5.000
		Investitionstätigkeit							
681	18	Einzahlungen aus Zuweisungen und Zuschüsse für Investitionen und Investitionsförderungsmaßnahmen			0	0	0	0	0
682	19	+ Einzahlungen aus der Veräußerung von Grundstücken und Gebäuden			0	0	0	0	0
683	20	+ Einzahlungen aus der Veräußerungen von beweglichem Anlagevermögen			0	0	0	0	0
684	21	+ Einzahlungen aus der Veräußerungen von Finanzanlagen			0	0	0	0	0
685	22	+ Einzahlungen aus der Abwicklung von Baumaßnahmen			0	0	0	0	0
686	23	+ Einzahlungen aus Rückflüssen (für Investitionen und Investitionsförderungsmaßnahmen Dritter)			0	0	0	0	0
688	24	+ Einzahlungen aus Beiträgen u.ä. Entgelten			0	0	0	0	0
689	25	+ sonstige Investitionseinzahlungen			0	0	0	0	0
	26	= Summe der investiven Einzahlungen (= Zeilen 18 bis 25)			0	0	0	0	0
781	27	Auszahlungen von Zuweisungen und Zuschüssen für Investitionen und Investitionsförderungsmaßnahmen			0	0	0	0	0
782	28	+ Auszahlungen für den Erwerb von Grundstücken und Gebäuden			0	0	0	0	0
783	29	+ Auszahlungen für den Erwerb von beweglichem Anlagevermögen			0	0	0	0	0
784	30	+ Auszahlungen für den Erwerb von Finanzanlagen			0	0	0	0	0
785	31	+ Auszahlungen für Baumaßnahmen			0	0	0	0	0
786	32	+ Auszahlungen für die Gewährung von Ausleihungen (für Investitionen und Investitionsförderungsmaßnahmen Dritter)			0	0	0	0	0
787	33	+ Sonstige Investitionsauszahlungen			0	0	0	0	0
	34	= Summe der investiven Auszahlungen (= Zeilen 27 bis 33)			0	0	0	0	0
	35	= Saldo aus Investitionstätigkeit (= Zeilen 26 / 34)			0	0	0	0	0
672	35a	Einzahlungen aus fremden Finanzmitteln			0	0	0	0	0
772	35b	Auszahlungen aus fremden Finanzmitteln			0	0	0	0	0
	35c	Saldo aus fremden Finanzmitteln			0	0	0	0	0
673	35d	Einzahlungen an Amts-/Samtgemeinde			0	0	0	0	0
773	35e	Auszahlungen an Amts-/Samtgemeinde			0	0	0	0	0
	35f	Saldo aus Ein- und Auszahlungen an Amts-/Samtgemeinde			0	0	0	0	0
	36	= Finanzmittelüberschuss/-fehlbetrag (= Zeilen 17, 35, 35c und 35f)			-5.000	0	-5.000	-5.000	-5.000

Hauptproduktbereich	5	Gestaltung der Umwelt
Produktbereich	54	Verkehrsflächen und -anlagen, ÖPNV
Produkt	54500	Straßenreinigung

¹ Es wird empfohlen, in den Teilfinanzplan die Zeilen 35a bis 35c (bei Ämtern bis 35e) des Musters zum Finanzplan auszuweisen.

² Im Teilfinanzplan für die Produktgruppe "Sonstige allgemeine Finanzwirtschaft" sind die Zeilen 37 bis 43 des Musters zum Finanzplan auszuweisen.

³ Zu den Verpflichtungsermächtigungen in Spalte 7 ist anzugeben, wie sich die Belastung auf die folgenden Jahre verteilt.

⁴ Angaben nur in Zeilen 27 bis 34; kein Pflichtbestandteil des Finanzplans.

⁵ Die Ziffern geben an, in welchen Kontengruppen und Kontenarten veranschlagt wird.

⁶ laufende Nummerierung der Zeile

Hauptproduktbereich	5	Gestaltung der Umwelt
Produktbereich	55	Natur- und Landschaftspflege
Produkt	55100	Park- und Gartenanlagen

Produktbeschreibung

Produkt	551000000	Park- und Gartenanlagen
----------------	------------------	--------------------------------

Produktbeschreibung

Unterhaltung und Bewirtschaftung der gemeindlichen Park- und Gartenanlagen

Empfänger	Allgemeine Ziele
------------------	-------------------------

Erhalt und Pflege der Park- und Gartenanlagen

Auftragsgrundlage	Zielgruppen
--------------------------	--------------------

Beschlüsse der Gemeindevertretung, jeweils geltende Rechtsmaterie

Bürgerinnen und Bürger

Hauptproduktbereich	5	Gestaltung der Umwelt
Produktbereich	55	Natur- und Landschaftspflege
Produkt	55100	Park- und Gartenanlagen

Teilergebnisplan¹

Ertrags- und Aufwandsarten			Ergebnis 2022 in EUR	Ansatz 2023 in EUR	Ansatz 2024 in EUR	Planung 2025 in EUR	Planung 2026 in EUR	Planung 2027 in EUR
1 ²	2 ³	3	4	5	6	7	8	9
40	1	Steuern und ähnliche Abgaben			0	0	0	0
41	2	+ Zuwendungen und allgemeine Umlagen			2.900	2.900	2.900	2.900
		55100.416200 Erträge aus der Auflösung von Sonderposten und aus Zuweisungen			2.900	2.900	2.900	2.900
42	3	+ sonstige Transfererträge			0	0	0	0
43	4	+ öffentlich-rechtliche Leistungsentgelte			0	0	0	0
441-442, 446	5	+ privatrechtliche Leistungsentgelte			0	0	0	0
448	6	+ Kostenerstattungen und Kostenumlagen			0	0	0	0
45	7	+ sonstige Erträge			0	0	0	0
471	8	+ aktivierte Eigenleistungen			0	0	0	0
472	9	+/- Bestandsveränderungen			0	0	0	0
	10	= Erträge (= Zeilen 1 bis 9)			2.900	2.900	2.900	2.900
50	11	Personalaufwendungen			0	0	0	0
51	12	+ Versorgungsaufwendungen			0	0	0	0
52	13	+ Aufwendungen für Sach- und Dienstleistungen *			2.500	700	700	700
		55100.521100 Unterhaltung der Grundstücke und baulichen Anlagen			2.000	200	200	200
		55100.524100 Bewirtschaftung der Grundstücke, baulichen Anlagen usw.			500	500	500	500
57	14	+ bilanzielle Abschreibungen			5.400	5.400	5.400	5.400
		55100.571100 Abschreibungen auf immaterielle Vermögensgegenstände und Sachanlagen			5.400	5.400	5.400	5.400
53	15	+ Transferaufwendungen			0	0	0	0
54	16	+ sonstige Aufwendungen			0	0	0	0
54291	17	davon Verfügungsmittel			0	0	0	0
	18	= Aufwendungen (= Zeilen 11 bis 16)			7.900	6.100	6.100	6.100
	19	= Ergebnis der laufenden Verwaltungstätigkeit (= Zeilen 10 / 18)			-5.000	-3.200	-3.200	-3.200
46000 0-, 46199 8, 462-469	20	+ Finanzerträge			0	0	0	0
55000 0-, 55199 8, 552-559	21	- Zinsen und sonstige Finanzaufwendungen			0	0	0	0
	22	= Finanzergebnis (= Zeilen 20 und 21)			0	0	0	0
	23	= Ergebnis vor Berücksichtigung der internen Leistungsbeziehungen (= Zeilen 19 und 22)			-5.000	-3.200	-3.200	-3.200
48	24	+ Erträge aus internen Leistungsbeziehungen			0	0	0	0
58	25	- Aufwendungen aus internen Leistungsbeziehungen			0	0	0	0
	26	= Ergebnis (= Zeilen 23, 24, 25)			-5.000	-3.200	-3.200	-3.200

Erläuterungen zu 13 + Aufwendungen für Sach- und Dienstleistungen

55100 521100 Unterhaltung der Grundstücke und baulichen Anlagen
Ausstattung Container

Hauptproduktbereich	5	Gestaltung der Umwelt
Produktbereich	55	Natur- und Landschaftspflege
Produkt	55100	Park- und Gartenanlagen

Nachrichtlich: Nettoabschreibungsaufwand		Ergebnis 2022 in EUR	Ansatz 2023 in EUR	Ansatz 2024 in EUR	Planung 2025 in EUR	Planung 2026 in EUR	Planung 2027 in EUR
571 + 574	bilanzielle Abschreibungen auf immaterielle Vermögensgegenstände und Sachanlagen sowie auf geleistete Zuwendungen			5.400	5.400	5.400	5.400
416 + 437	– Erträge aus der Auflösung von Sonderposten aus Zuschüssen und Zuweisungen sowie Beiträge			2.900	2.900	2.900	2.900
	Nettoabschreibungsaufwand			2.500	2.500	2.500	2.500
	<i>kalkulatorische Zinsen</i>			0	0	0	0

¹ bei Einrichtungen, die sich in der Regel zu mehr als 10 % aus Entgelten finanzieren, sind kalkulatorische Zinsen nachrichtlich auszuweisen.

² Die Ziffern geben an, in welchen Kontengruppen und Kontenarten veranschlagt wird.

³ laufende Nummerierung der Zeile

⁴ Zinsen sind regelmäßig nur im Teilergebnisplan für den Produktbereich "Allgemeine Finanzwirtschaft" auszuweisen

Hauptproduktbereich	5	Gestaltung der Umwelt
Produktbereich	55	Natur- und Landschaftspflege
Produkt	55100	Park- und Gartenanlagen

Teilfinanzplan^{1,2}

Ein- und Auszahlungsarten			Ergebnis 2022 in EUR	Ansatz 2023 in EUR	Ansatz 2024 in EUR	VE ³ in EUR	Planung 2025 in EUR	Planung 2026 in EUR	Planung 2027 in EUR
15	26	3	4	5	6	7	8	9	10
		laufende Verwaltungstätigkeit							
60	1	Steuern und ähnliche Abgaben			0		0	0	0
61	2	+ Zuwendungen und allgemeine Umlagen			0		0	0	0
62	3	+ Sonstige Transfereinzahlungen			0		0	0	0
63	4	+ öffentlich-rechtliche Leistungsentgelte			0		0	0	0
641- 642, 646	5	+ privatrechtliche Leistungsentgelte			0		0	0	0
648	6	+ Kostenerstattungen und Kostenumlagen			0		0	0	0
65	7	+ sonstige Einzahlungen			0		0	0	0
66	8	+ Zinsen und sonstige Finanzeinzahlungen			0		0	0	0
	9	= Einzahlungen aus laufender Verwaltungstätigkeit (= Zeilen 1 bis 8)			0		0	0	0
70	10	Personalauszahlungen			0		0	0	0
71	11	+ Versorgungsauszahlungen			0		0	0	0
72	12	+ Auszahlungen für Sach- und Dienstleistungen			2.500		700	700	700
		55100.721100 Unterhaltung der Grundstücke und baulichen Anlagen			2.000		200	200	200
		55100.724100 Bewirtschaftung der Grundstücke, baulichen Anlagen usw.			500		500	500	500
75	13	- Zinsen und sonstige Finanzauszahlungen			0		0	0	0
73	14	+ Transferauszahlungen			0		0	0	0
74	15	+ sonstige Auszahlungen			0		0	0	0
	16	= Auszahlungen aus laufender Verwaltungstätigkeit (= Zeilen 10 bis 15)			2.500		700	700	700
	17	= Saldo aus laufender Verwaltungstätigkeit (= Zeilen 9 / 16)			-2.500		-700	-700	-700
		Investitionstätigkeit							
681	18	Einzahlungen aus Zuweisungen und Zuschüsse für Investitionen und Investitionsförderungsmaßnahmen			0	0	0	0	0
682	19	+ Einzahlungen aus der Veräußerung von Grundstücken und Gebäuden			0	0	0	0	0
683	20	+ Einzahlungen aus der Veräußerungen von beweglichem Anlagevermögen			0	0	0	0	0
684	21	+ Einzahlungen aus der Veräußerungen von Finanzanlagen			0	0	0	0	0
685	22	+ Einzahlungen aus der Abwicklung von Baumaßnahmen			0	0	0	0	0
686	23	+ Einzahlungen aus Rückflüssen (für Investitionen und Investitionsförderungsmaßnahmen Dritter)			0	0	0	0	0
688	24	+ Einzahlungen aus Beiträgen u.ä. Entgelten			0	0	0	0	0
689	25	+ sonstige Investitionseinzahlungen			0	0	0	0	0
	26	= Summe der investiven Einzahlungen (= Zeilen 18 bis 25)			0	0	0	0	0
781	27	Auszahlungen von Zuweisungen und Zuschüssen für Investitionen und Investitionsförderungsmaßnahmen			0	0	0	0	0
782	28	+ Auszahlungen für den Erwerb von Grundstücken und Gebäuden			0	0	0	0	0
783	29	+ Auszahlungen für den Erwerb von beweglichem Anlagevermögen			0	0	0	0	0
784	30	+ Auszahlungen für den Erwerb von Finanzanlagen			0	0	0	0	0
785	31	+ Auszahlungen für Baumaßnahmen			0	0	0	0	0
786	32	+ Auszahlungen für die Gewährung von Ausleihungen (für Investitionen und Investitionsförderungsmaßnahmen Dritter)			0	0	0	0	0
787	33	+ Sonstige Investitionsauszahlungen			0	0	0	0	0
	34	= Summe der investiven Auszahlungen (= Zeilen 27 bis 33)			0	0	0	0	0
	35	= Saldo aus Investitionstätigkeit (= Zeilen 26 / 34)			0	0	0	0	0
672	35a	Einzahlungen aus fremden Finanzmitteln			0	0	0	0	0
772	35b	Auszahlungen aus fremden Finanzmitteln			0	0	0	0	0
	35c	Saldo aus fremden Finanzmitteln			0	0	0	0	0
673	35d	Einzahlungen an Amts-/Samtgemeinde			0	0	0	0	0
773	35e	Auszahlungen an Amts-/Samtgemeinde			0	0	0	0	0

Hauptproduktbereich	5	Gestaltung der Umwelt
Produktbereich	55	Natur- und Landschaftspflege
Produkt	55100	Park- und Gartenanlagen

Ein- und Auszahlungsarten			Ergebnis 2022 in EUR	Ansatz 2023 in EUR	Ansatz 2024 in EUR	VE ³ in EUR	Planung 2025 in EUR	Planung 2026 in EUR	Planung 2027 in EUR
1 ⁵	2 ⁶	3	4	5	6	7	8	9	10
	35f	Saldo aus Ein- und Auszahlungen an Amts-/Samtgemeinde			0	0	0	0	0
	36	= Finanzmittelüberschuss/-fehlbetrag (= Zeilen 17, 35, 35c und 35f)			-2.500	0	-700	-700	-700

¹ Es wird empfohlen, in den Teilfinanzplan die Zeilen 35a bis 35c (bei Ämtern bis 35e) des Musters zum Finanzplan auszuweisen.

² Im Teilfinanzplan für die Produktgruppe "Sonstige allgemeine Finanzwirtschaft" sind die Zeilen 37 bis 43 des Musters zum Finanzplan auszuweisen.

³ Zu den Verpflichtungsermächtigungen in Spalte 7 ist anzugeben, wie sich die Belastung auf die folgenden Jahre verteilt.

⁴ Angaben nur in Zeilen 27 bis 34; kein Pflichtbestandteil des Finanzplans.

⁵ Die Ziffern geben an, in welchen Kontengruppen und Kontenarten veranschlagt wird.

⁶ laufende Nummerierung der Zeile

Hauptproduktbereich	5	Gestaltung der Umwelt
Produktbereich	55	Natur- und Landschaftspflege
Produkt	55110	Spielplätze

Produktbeschreibung

Produkt	551100000	Spielplätze
----------------	------------------	--------------------

Produktbeschreibung

Unterhaltung und Bewirtschaftung der gemeindlichen Kinderspielplätze

Empfänger

Wahrnehmung der Verkehrssicherungspflicht, Erhalt der Infrastruktur.

Allgemeine Ziele

Förderung von Kindern und Jugendlichen, Darbietung von Freizeitmöglichkeiten.

Auftragsgrundlage

Beschlüsse der Gemeindevertretung, jeweils geltende Rechtsvorschriften

Zielgruppen

Nutzer der Kinderspielplätze

Hauptproduktbereich	5	Gestaltung der Umwelt
Produktbereich	55	Natur- und Landschaftspflege
Produkt	55110	Spielplätze

Teilergebnisplan¹

Ertrags- und Aufwandsarten			Ergebnis 2022 in EUR	Ansatz 2023 in EUR	Ansatz 2024 in EUR	Planung 2025 in EUR	Planung 2026 in EUR	Planung 2027 in EUR
1 ²	2 ³	3	4	5	6	7	8	9
40	1	Steuern und ähnliche Abgaben			0	0	0	0
41	2	+ Zuwendungen und allgemeine Umlagen			0	0	0	0
42	3	+ sonstige Transfererträge			0	0	0	0
43	4	+ öffentlich-rechtliche Leistungsentgelte			0	0	0	0
441- 442, 446	5	+ privatrechtliche Leistungsentgelte			0	0	0	0
448	6	+ Kostenerstattungen und Kostenumlagen			0	0	0	0
45	7	+ sonstige Erträge			0	0	0	0
471	8	+ aktivierte Eigenleistungen			0	0	0	0
472	9	+/- Bestandsveränderungen			0	0	0	0
	10	= Erträge (= Zeilen 1 bis 9)			0	0	0	0
50	11	Personalaufwendungen			0	0	0	0
51	12	+ Versorgungsaufwendungen			0	0	0	0
52	13	+ Aufwendungen für Sach- und Dienstleistungen			500	500	500	500
		55110.521100 Unterhaltung der Grundstücke und baulichen Anlagen			300	300	300	300
		55110.524100 Bewirtschaftung der Grundstücke, baulichen Anlagen usw.			200	200	200	200
57	14	+ bilanzielle Abschreibungen			2.500	2.500	2.500	2.500
		55110.571100 Abschreibungen			2.500	2.500	2.500	2.500
53	15	+ Transferaufwendungen			0	0	0	0
54	16	+ sonstige Aufwendungen			0	0	0	0
54291	17	davon Verfügungsmittel			0	0	0	0
	18	= Aufwendungen (= Zeilen 11 bis 16)			3.000	3.000	3.000	3.000
	19	= Ergebnis der laufenden Verwaltungstätigkeit (= Zeilen 10 / 18)			-3.000	-3.000	-3.000	-3.000
46000 0- 46199 8, 462- 469	20	+ Finanzerträge			0	0	0	0
55000 0- 55199 8, 552- 559	21	- Zinsen und sonstige Finanzaufwendungen			0	0	0	0
	22	= Finanzergebnis (= Zeilen 20 und 21)			0	0	0	0
	23	= Ergebnis vor Berücksichtigung der internen Leistungsbeziehungen (= Zeilen 19 und 22)			-3.000	-3.000	-3.000	-3.000
48	24	+ Erträge aus internen Leistungsbeziehungen			0	0	0	0
58	25	- Aufwendungen aus internen Leistungsbeziehungen			0	0	0	0
	26	= Ergebnis (= Zeilen 23, 24, 25)			-3.000	-3.000	-3.000	-3.000

Hauptproduktbereich	5	Gestaltung der Umwelt
Produktbereich	55	Natur- und Landschaftspflege
Produkt	55110	Spielplätze

Nachrichtlich: Nettoabschreibungsaufwand		Ergebnis 2022 in EUR	Ansatz 2023 in EUR	Ansatz 2024 in EUR	Planung 2025 in EUR	Planung 2026 in EUR	Planung 2027 in EUR
571 + 574	bilanzielle Abschreibungen auf immaterielle Vermögensgegenstände und Sachanlagen sowie auf geleistete Zuwendungen			2.500	2.500	2.500	2.500
416 + 437	– Erträge aus der Auflösung von Sonderposten aus Zuschüssen und Zuweisungen sowie Beiträge			0	0	0	0
	Nettoabschreibungsaufwand			2.500	2.500	2.500	2.500
	<i>kalkulatorische Zinsen</i>			0	0	0	0

¹ bei Einrichtungen, die sich in der Regel zu mehr als 10 % aus Entgelten finanzieren, sind kalkulatorische Zinsen nachrichtlich auszuweisen.

² Die Ziffern geben an, in welchen Kontengruppen und Kontenarten veranschlagt wird.

³ laufende Nummerierung der Zeile

⁴ Zinsen sind regelmäßig nur im Teilergebnisplan für den Produktbereich "Allgemeine Finanzwirtschaft" auszuweisen

Hauptproduktbereich	5	Gestaltung der Umwelt
Produktbereich	55	Natur- und Landschaftspflege
Produkt	55110	Spielplätze

Teilfinanzplan^{1,2}

Ein- und Auszahlungsarten			Ergebnis 2022 in EUR	Ansatz 2023 in EUR	Ansatz 2024 in EUR	VE ³ in EUR	Planung 2025 in EUR	Planung 2026 in EUR	Planung 2027 in EUR
1 ⁵	2 ⁶	3	4	5	6	7	8	9	10
		laufende Verwaltungstätigkeit							
60	1	Steuern und ähnliche Abgaben			0		0	0	0
61	2	+ Zuwendungen und allgemeine Umlagen			0		0	0	0
62	3	+ Sonstige Transfereinzahlungen			0		0	0	0
63	4	+ öffentlich-rechtliche Leistungsentgelte			0		0	0	0
641- 642, 646	5	+ privatrechtliche Leistungsentgelte			0		0	0	0
648	6	+ Kostenerstattungen und Kostenumlagen			0		0	0	0
65	7	+ sonstige Einzahlungen			0		0	0	0
66	8	+ Zinsen und sonstige Finanzeinzahlungen			0		0	0	0
	9	= Einzahlungen aus laufender Verwaltungstätigkeit (= Zeilen 1 bis 8)			0		0	0	0
70	10	Personalauszahlungen			0		0	0	0
71	11	+ Versorgungsauszahlungen			0		0	0	0
72	12	+ Auszahlungen für Sach- und Dienstleistungen			500		500	500	500
		55110.721100 Unterhaltung der Grundstücke und baulichen Anlagen			300		300	300	300
		55110.724100 Bewirtschaftung der Grundstücke, baulichen Anlagen usw.			200		200	200	200
75	13	- Zinsen und sonstige Finanzauszahlungen			0		0	0	0
73	14	+ Transferauszahlungen			0		0	0	0
74	15	+ sonstige Auszahlungen			0		0	0	0
	16	= Auszahlungen aus laufender Verwaltungstätigkeit (= Zeilen 10 bis 15)			500		500	500	500
	17	= Saldo aus laufender Verwaltungstätigkeit (= Zeilen 9 / 16)			-500		-500	-500	-500
		Investitionstätigkeit							
681	18	Einzahlungen aus Zuweisungen und Zuschüsse für Investitionen und Investitionsförderungsmaßnahmen			0	0	0	0	0
682	19	+ Einzahlungen aus der Veräußerung von Grundstücken und Gebäuden			0	0	0	0	0
683	20	+ Einzahlungen aus der Veräußerungen von beweglichem Anlagevermögen			0	0	0	0	0
684	21	+ Einzahlungen aus der Veräußerungen von Finanzanlagen			0	0	0	0	0
685	22	+ Einzahlungen aus der Abwicklung von Baumaßnahmen			0	0	0	0	0
686	23	+ Einzahlungen aus Rückflüssen (für Investitionen und Investitionsförderungsmaßnahmen Dritter)			0	0	0	0	0
688	24	+ Einzahlungen aus Beiträgen u.ä. Entgelten			0	0	0	0	0
689	25	+ sonstige Investitionseinzahlungen			0	0	0	0	0
	26	= Summe der investiven Einzahlungen (= Zeilen 18 bis 25)			0	0	0	0	0
781	27	Auszahlungen von Zuweisungen und Zuschüssen für Investitionen und Investitionsförderungsmaßnahmen			0	0	0	0	0
782	28	+ Auszahlungen für den Erwerb von Grundstücken und Gebäuden			0	0	0	0	0
783	29	+ Auszahlungen für den Erwerb von beweglichem Anlagevermögen			0	0	0	0	0
784	30	+ Auszahlungen für den Erwerb von Finanzanlagen			0	0	0	0	0
785	31	+ Auszahlungen für Baumaßnahmen			0	0	0	0	0
786	32	+ Auszahlungen für die Gewährung von Ausleihungen (für Investitionen und Investitionsförderungsmaßnahmen Dritter)			0	0	0	0	0
787	33	+ Sonstige Investitionsauszahlungen			0	0	0	0	0
	34	= Summe der investiven Auszahlungen (= Zeilen 27 bis 33)			0	0	0	0	0
	35	= Saldo aus Investitionstätigkeit (= Zeilen 26 / 34)			0	0	0	0	0
672	35a	Einzahlungen aus fremden Finanzmitteln			0	0	0	0	0
772	35b	Auszahlungen aus fremden Finanzmitteln			0	0	0	0	0
	35c	Saldo aus fremden Finanzmitteln			0	0	0	0	0
673	35d	Einzahlungen an Amts-/Samtgemeinde			0	0	0	0	0
773	35e	Auszahlungen an Amts-/Samtgemeinde			0	0	0	0	0
	35f	Saldo aus Ein- und Auszahlungen an Amts-/Samtgemeinde			0	0	0	0	0

Hauptproduktbereich	5	Gestaltung der Umwelt
Produktbereich	55	Natur- und Landschaftspflege
Produkt	55110	Spielplätze

Ein- und Auszahlungsarten		Ergebnis 2022 in EUR	Ansatz 2023 in EUR	Ansatz 2024 in EUR	VE ³ in EUR	Planung 2025 in EUR	Planung 2026 in EUR	Planung 2027 in EUR	
1 ⁵	2 ⁶	3	4	5	6	7	8	9	10
	36	= Finanzmittelüberschuss/-fehlbetrag (= Zeilen 17, 35, 35c und 35f)			-500	0	-500	-500	-500

¹ Es wird empfohlen, in den Teilfinanzplan die Zeilen 35a bis 35c (bei Ämtern bis 35e) des Musters zum Finanzplan auszuweisen.

² Im Teilfinanzplan für die Produktgruppe "Sonstige allgemeine Finanzwirtschaft" sind die Zeilen 37 bis 43 des Musters zum Finanzplan auszuweisen.

³ Zu den Verpflichtungsermächtigungen in Spalte 7 ist anzugeben, wie sich die Belastung auf die folgenden Jahre verteilt.

⁴ Angaben nur in Zeilen 27 bis 34; kein Pflichtbestandteil des Finanzplans.

⁵ Die Ziffern geben an, in welchen Kontengruppen und Kontenarten veranschlagt wird.

⁶ laufende Nummerierung der Zeile

Hauptproduktbereich	5	Gestaltung der Umwelt
Produktbereich	55	Natur- und Landschaftspflege
Produkt	55200	Öffentliche Gewässer / Wasserbauliche Anlagen

Teilergebnisplan¹

Ertrags- und Aufwandsarten			Ergebnis 2022 in EUR	Ansatz 2023 in EUR	Ansatz 2024 in EUR	Planung 2025 in EUR	Planung 2026 in EUR	Planung 2027 in EUR
1 ²	2 ³	3	4	5	6	7	8	9
40	1	Steuern und ähnliche Abgaben			0	0	0	0
41	2	+ Zuwendungen und allgemeine Umlagen			0	0	0	0
42	3	+ sonstige Transfererträge			0	0	0	0
43	4	+ öffentlich-rechtliche Leistungsentgelte			4.000	4.000	4.000	4.000
		55200.432100 Benutzungsgebühren Gewässerunterhaltung			4.000	4.000	4.000	4.000
441- 442, 446	5	+ privatrechtliche Leistungsentgelte			0	0	0	0
448	6	+ Kostenerstattungen und Kostenumlagen			0	0	0	0
45	7	+ sonstige Erträge			0	0	0	0
471	8	+ aktivierte Eigenleistungen			0	0	0	0
472	9	+/- Bestandsveränderungen			0	0	0	0
	10	= Erträge (= Zeilen 1 bis 9)			4.000	4.000	4.000	4.000
50	11	Personalaufwendungen			0	0	0	0
51	12	+ Versorgungsaufwendungen			0	0	0	0
52	13	+ Aufwendungen für Sach- und Dienstleistungen			0	0	0	0
57	14	+ bilanzielle Abschreibungen			0	0	0	0
53	15	+ Transferaufwendungen			3.800	3.800	3.800	3.800
		55200.537302 Umlage an Wasser- und Bodenverbände			3.800	3.800	3.800	3.800
54	16	+ sonstige Aufwendungen			200	200	200	200
		55200.545210 Verwaltungskostenbeiträge an das Amt			200	200	200	200
54291	17	davon Verfügungsmittel			0	0	0	0
	18	= Aufwendungen (= Zeilen 11 bis 16)			4.000	4.000	4.000	4.000
	19	= Ergebnis der laufenden Verwaltungstätigkeit (= Zeilen 10 / 18)			0	0	0	0
46000 0- 46199 8, 462- 469	20	+ Finanzerträge			0	0	0	0
55000 0- 55199 8, 552- 559	21	- Zinsen und sonstige Finanzaufwendungen			0	0	0	0
	22	= Finanzergebnis (= Zeilen 20 und 21)			0	0	0	0
	23	= Ergebnis vor Berücksichtigung der internen Leistungsbeziehungen (= Zeilen 19 und 22)			0	0	0	0
48	24	+ Erträge aus internen Leistungsbeziehungen			0	0	0	0
58	25	- Aufwendungen aus internen Leistungsbeziehungen			0	0	0	0
	26	= Ergebnis (= Zeilen 23, 24, 25)			0	0	0	0

¹ bei Einrichtungen, die sich in der Regel zu mehr als 10 % aus Entgelten finanzieren, sind kalkulatorische Zinsen nachrichtlich auszuweisen.

² Die Ziffern geben an, in welchen Kontengruppen und Kontenarten veranschlagt wird.

³ laufende Nummerierung der Zeile

⁴ Zinsen sind regelmäßig nur im Teilergebnisplan für den Produktbereich "Allgemeine Finanzwirtschaft" auszuweisen

Hauptproduktbereich	5	Gestaltung der Umwelt
Produktbereich	55	Natur- und Landschaftspflege
Produkt	55200	Öffentliche Gewässer / Wasserbauliche Anlagen

Teilfinanzplan^{1,2}

Ein- und Auszahlungsarten			Ergebnis 2022 in EUR	Ansatz 2023 in EUR	Ansatz 2024 in EUR	VE ³ in EUR	Planung 2025 in EUR	Planung 2026 in EUR	Planung 2027 in EUR
15	26	3	4	5	6	7	8	9	10
		laufende Verwaltungstätigkeit							
60	1	Steuern und ähnliche Abgaben			0		0	0	0
61	2	+ Zuwendungen und allgemeine Umlagen			0		0	0	0
62	3	+ Sonstige Transfereinzahlungen			0		0	0	0
63	4	+ öffentlich-rechtliche Leistungsentgelte			4.000		4.000	4.000	4.000
		55200.632100 Benutzungsgebühren und ähnliche Entgelte			4.000		4.000	4.000	4.000
641- 642, 646	5	+ privatrechtliche Leistungsentgelte			0		0	0	0
648	6	+ Kostenerstattungen und Kostenumlagen			0		0	0	0
65	7	+ sonstige Einzahlungen			0		0	0	0
66	8	+ Zinsen und sonstige Finanzeinzahlungen			0		0	0	0
	9	= Einzahlungen aus laufender Verwaltungstätigkeit (= Zeilen 1 bis 8)			4.000		4.000	4.000	4.000
70	10	Personalauszahlungen			0		0	0	0
71	11	+ Versorgungsauszahlungen			0		0	0	0
72	12	+ Auszahlungen für Sach- und Dienstleistungen			0		0	0	0
75	13	- Zinsen und sonstige Finanzauszahlungen			0		0	0	0
73	14	+ Transferauszahlungen			3.800		3.800	3.800	3.800
		55200.737300 Allgemeine Umlagen an Zweckverbände und dergl.			3.800		3.800	3.800	3.800
74	15	+ sonstige Auszahlungen			200		200	200	200
		55200.745200 Erstattung an Gemeinden (GV)			200		200	200	200
	16	= Auszahlungen aus laufender Verwaltungstätigkeit (= Zeilen 10 bis 15)			4.000		4.000	4.000	4.000
	17	= Saldo aus laufender Verwaltungstätigkeit (= Zeilen 9 / 16)			0		0	0	0
		Investitionstätigkeit							
681	18	Einzahlungen aus Zuweisungen und Zuschüsse für Investitionen und Investitionsförderungsmaßnahmen			0	0	0	0	0
682	19	+ Einzahlungen aus der Veräußerung von Grundstücken und Gebäuden			0	0	0	0	0
683	20	+ Einzahlungen aus der Veräußerungen von beweglichem Anlagevermögen			0	0	0	0	0
684	21	+ Einzahlungen aus der Veräußerungen von Finanzanlagen			0	0	0	0	0
685	22	+ Einzahlungen aus der Abwicklung von Baumaßnahmen			0	0	0	0	0
686	23	+ Einzahlungen aus Rückflüssen (für Investitionen und Investitionsförderungsmaßnahmen Dritter)			0	0	0	0	0
688	24	+ Einzahlungen aus Beiträgen u.ä. Entgelten			0	0	0	0	0
689	25	+ sonstige Investitionseinzahlungen			0	0	0	0	0
	26	= Summe der investiven Einzahlungen (= Zeilen 18 bis 25)			0	0	0	0	0
781	27	Auszahlungen von Zuweisungen und Zuschüssen für Investitionen und Investitionsförderungsmaßnahmen			0	0	0	0	0
782	28	+ Auszahlungen für den Erwerb von Grundstücken und Gebäuden			0	0	0	0	0
783	29	+ Auszahlungen für den Erwerb von beweglichem Anlagevermögen			0	0	0	0	0
784	30	+ Auszahlungen für den Erwerb von Finanzanlagen			0	0	0	0	0
785	31	+ Auszahlungen für Baumaßnahmen			0	0	0	0	0
786	32	+ Auszahlungen für die Gewährung von Ausleihungen (für Investitionen und Investitionsförderungsmaßnahmen Dritter)			0	0	0	0	0
787	33	+ Sonstige Investitionsauszahlungen			0	0	0	0	0
	34	= Summe der investiven Auszahlungen (= Zeilen 27 bis 33)			0	0	0	0	0
	35	= Saldo aus Investitionstätigkeit (= Zeilen 26 / 34)			0	0	0	0	0
672	35a	Einzahlungen aus fremden Finanzmitteln			0	0	0	0	0
772	35b	Auszahlungen aus fremden Finanzmitteln			0	0	0	0	0
	35c	Saldo aus fremden Finanzmitteln			0	0	0	0	0
673	35d	Einzahlungen an Amts-/Samtgemeinde			0	0	0	0	0
773	35e	Auszahlungen an Amts-/Samtgemeinde			0	0	0	0	0

Hauptproduktbereich	5	Gestaltung der Umwelt
Produktbereich	55	Natur- und Landschaftspflege
Produkt	55200	Öffentliche Gewässer / Wasserbauliche Anlagen

Ein- und Auszahlungsarten			Ergebnis 2022 in EUR	Ansatz 2023 in EUR	Ansatz 2024 in EUR	VE ³ in EUR	Planung 2025 in EUR	Planung 2026 in EUR	Planung 2027 in EUR
1 ⁵	2 ⁶	3	4	5	6	7	8	9	10
	35f	Saldo aus Ein- und Auszahlungen an Amts-/Samtgemeinde			0	0	0	0	0
	36	= Finanzmittelüberschuss/-fehlbetrag (= Zeilen 17, 35, 35c und 35f)			0	0	0	0	0

¹ Es wird empfohlen, in den Teilfinanzplan die Zeilen 35a bis 35c (bei Ämtern bis 35e) des Musters zum Finanzplan auszuweisen.

² Im Teilfinanzplan für die Produktgruppe "Sonstige allgemeine Finanzwirtschaft" sind die Zeilen 37 bis 43 des Musters zum Finanzplan auszuweisen.

³ Zu den Verpflichtungsermächtigungen in Spalte 7 ist anzugeben, wie sich die Belastung auf die folgenden Jahre verteilt.

⁴ Angaben nur in Zeilen 27 bis 34; kein Pflichtbestandteil des Finanzplans.

⁵ Die Ziffern geben an, in welchen Kontengruppen und Kontenarten veranschlagt wird.

⁶ laufende Nummerierung der Zeile

Hauptproduktbereich	5	Gestaltung der Umwelt
Produktbereich	55	Natur- und Landschaftspflege
Produkt	55300	Friedhöfe

Teilergebnisplan¹

Ertrags- und Aufwandsarten			Ergebnis 2022 in EUR	Ansatz 2023 in EUR	Ansatz 2024 in EUR	Planung 2025 in EUR	Planung 2026 in EUR	Planung 2027 in EUR
1 ²	2 ³	3	4	5	6	7	8	9
40	1	Steuern und ähnliche Abgaben			0	0	0	0
41	2	+ Zuwendungen und allgemeine Umlagen			0	0	0	0
42	3	+ sonstige Transfererträge			0	0	0	0
43	4	+ öffentlich-rechtliche Leistungsentgelte			0	0	0	0
441- 442, 446	5	+ privatrechtliche Leistungsentgelte			0	0	0	0
448	6	+ Kostenerstattungen und Kostenumlagen			0	0	0	0
45	7	+ sonstige Erträge			0	0	0	0
471	8	+ aktivierte Eigenleistungen			0	0	0	0
472	9	+/- Bestandsveränderungen			0	0	0	0
	10	= Erträge (= Zeilen 1 bis 9)			0	0	0	0
50	11	Personalaufwendungen			0	0	0	0
51	12	+ Versorgungsaufwendungen			0	0	0	0
52	13	+ Aufwendungen für Sach- und Dienstleistungen			0	0	0	0
57	14	+ bilanzielle Abschreibungen			0	0	0	0
53	15	+ Transferaufwendungen			1.500	1.500	1.500	1.500
		55300.531800 Zuschuss zum Defizitausgleich des Friedhofes der Kirchen-gemeinde Probstseierhagen			1.500	1.500	1.500	1.500
54	16	+ sonstige Aufwendungen			0	0	0	0
54291	17	davon Verfügungsmittel			0	0	0	0
	18	= Aufwendungen (= Zeilen 11 bis 16)			1.500	1.500	1.500	1.500
	19	= Ergebnis der laufenden Verwaltungstätigkeit (= Zeilen 10 / 18)			-1.500	-1.500	-1.500	-1.500
46000 0- 46199 8, 462- 469	20	+ Finanzerträge			0	0	0	0
55000 0- 55199 8, 552- 559	21	- Zinsen und sonstige Finanzaufwendungen			0	0	0	0
	22	= Finanzergebnis (= Zeilen 20 und 21)			0	0	0	0
	23	= Ergebnis vor Berücksichtigung der internen Leistungsbeziehungen (= Zeilen 19 und 22)			-1.500	-1.500	-1.500	-1.500
48	24	+ Erträge aus internen Leistungsbeziehungen			0	0	0	0
58	25	- Aufwendungen aus internen Leistungsbeziehungen			0	0	0	0
	26	= Ergebnis (= Zeilen 23, 24, 25)			-1.500	-1.500	-1.500	-1.500

¹ bei Einrichtungen, die sich in der Regel zu mehr als 10 % aus Entgelten finanzieren, sind kalkulatorische Zinsen nachrichtlich auszuweisen.

² Die Ziffern geben an, in welchen Kontengruppen und Kontenarten veranschlagt wird.

³ laufende Nummerierung der Zeile

⁴ Zinsen sind regelmäßig nur im Teilergebnisplan für den Produktbereich "Allgemeine Finanzwirtschaft" auszuweisen

Hauptproduktbereich	5	Gestaltung der Umwelt
Produktbereich	55	Natur- und Landschaftspflege
Produkt	55300	Friedhöfe

Teilfinanzplan^{1,2}

Ein- und Auszahlungsarten			Ergebnis 2022 in EUR	Ansatz 2023 in EUR	Ansatz 2024 in EUR	VE ³ in EUR	Planung 2025 in EUR	Planung 2026 in EUR	Planung 2027 in EUR
1 ⁵	2 ⁶	3	4	5	6	7	8	9	10
		laufende Verwaltungstätigkeit							
60	1	Steuern und ähnliche Abgaben			0		0	0	0
61	2	+ Zuwendungen und allgemeine Umlagen			0		0	0	0
62	3	+ Sonstige Transfereinzahlungen			0		0	0	0
63	4	+ öffentlich-rechtliche Leistungsentgelte			0		0	0	0
641-642, 646	5	+ privatrechtliche Leistungsentgelte			0		0	0	0
648	6	+ Kostenerstattungen und Kostenumlagen			0		0	0	0
65	7	+ sonstige Einzahlungen			0		0	0	0
66	8	+ Zinsen und sonstige Finanzeinzahlungen			0		0	0	0
	9	= Einzahlungen aus laufender Verwaltungstätigkeit (= Zeilen 1 bis 8)			0		0	0	0
70	10	Personalauszahlungen			0		0	0	0
71	11	+ Versorgungsauszahlungen			0		0	0	0
72	12	+ Auszahlungen für Sach- und Dienstleistungen			0		0	0	0
75	13	- Zinsen und sonstige Finanzauszahlungen			0		0	0	0
73	14	+ Transferauszahlungen			1.500		1.500	1.500	1.500
		55300.731800 Zuweisungen an übrige Bereiche			1.500		1.500	1.500	1.500
74	15	+ sonstige Auszahlungen			0		0	0	0
	16	= Auszahlungen aus laufender Verwaltungstätigkeit (= Zeilen 10 bis 15)			1.500		1.500	1.500	1.500
	17	= Saldo aus laufender Verwaltungstätigkeit (= Zeilen 9 / 16)			-1.500		-1.500	-1.500	-1.500
		Investitionstätigkeit							
681	18	Einzahlungen aus Zuweisungen und Zuschüsse für Investitionen und Investitionsförderungsmaßnahmen			0	0	0	0	0
682	19	+ Einzahlungen aus der Veräußerung von Grundstücken und Gebäuden			0	0	0	0	0
683	20	+ Einzahlungen aus der Veräußerungen von beweglichem Anlagevermögen			0	0	0	0	0
684	21	+ Einzahlungen aus der Veräußerungen von Finanzanlagen			0	0	0	0	0
685	22	+ Einzahlungen aus der Abwicklung von Baumaßnahmen			0	0	0	0	0
686	23	+ Einzahlungen aus Rückflüssen (für Investitionen und Investitionsförderungsmaßnahmen Dritter)			0	0	0	0	0
688	24	+ Einzahlungen aus Beiträgen u.ä. Entgelten			0	0	0	0	0
689	25	+ sonstige Investitionseinzahlungen			0	0	0	0	0
	26	= Summe der investiven Einzahlungen (= Zeilen 18 bis 25)			0	0	0	0	0
781	27	Auszahlungen von Zuweisungen und Zuschüssen für Investitionen und Investitionsförderungsmaßnahmen			0	0	0	0	0
782	28	+ Auszahlungen für den Erwerb von Grundstücken und Gebäuden			0	0	0	0	0
783	29	+ Auszahlungen für den Erwerb von beweglichem Anlagevermögen			0	0	0	0	0
784	30	+ Auszahlungen für den Erwerb von Finanzanlagen			0	0	0	0	0
785	31	+ Auszahlungen für Baumaßnahmen			0	0	0	0	0
786	32	+ Auszahlungen für die Gewährung von Ausleihungen (für Investitionen und Investitionsförderungsmaßnahmen Dritter)			0	0	0	0	0
787	33	+ Sonstige Investitionsauszahlungen			0	0	0	0	0
	34	= Summe der investiven Auszahlungen (= Zeilen 27 bis 33)			0	0	0	0	0
	35	= Saldo aus Investitionstätigkeit (= Zeilen 26 / 34)			0	0	0	0	0
672	35a	Einzahlungen aus fremden Finanzmitteln			0	0	0	0	0
772	35b	Auszahlungen aus fremden Finanzmitteln			0	0	0	0	0
	35c	Saldo aus fremden Finanzmitteln			0	0	0	0	0
673	35d	Einzahlungen an Amts-/Samtgemeinde			0	0	0	0	0
773	35e	Auszahlungen an Amts-/Samtgemeinde			0	0	0	0	0
	35f	Saldo aus Ein- und Auszahlungen an Amts-/Samtgemeinde			0	0	0	0	0
	36	= Finanzmittelüberschuss/-fehlbetrag (= Zeilen 17, 35, 35c und 35f)			-1.500	0	-1.500	-1.500	-1.500

Hauptproduktbereich	5	Gestaltung der Umwelt
Produktbereich	55	Natur- und Landschaftspflege
Produkt	55300	Friedhöfe

¹ Es wird empfohlen, in den Teilfinanzplan die Zeilen 35a bis 35c (bei Ämtern bis 35e) des Musters zum Finanzplan auszuweisen.

² Im Teilfinanzplan für die Produktgruppe "Sonstige allgemeine Finanzwirtschaft" sind die Zeilen 37 bis 43 des Musters zum Finanzplan auszuweisen.

³ Zu den Verpflichtungsermächtigungen in Spalte 7 ist anzugeben, wie sich die Belastung auf die folgenden Jahre verteilt.

⁴ Angaben nur in Zeilen 27 bis 34; kein Pflichtbestandteil des Finanzplans.

⁵ Die Ziffern geben an, in welchen Kontengruppen und Kontenarten veranschlagt wird.

⁶ laufende Nummerierung der Zeile

Hauptproduktbereich	5	Gestaltung der Umwelt
Produktbereich	55	Natur- und Landschaftspflege
Produkt	55400	Naturschutz und Landschaftspflege

Teilergebnisplan¹

Ertrags- und Aufwandsarten			Ergebnis 2022 in EUR	Ansatz 2023 in EUR	Ansatz 2024 in EUR	Planung 2025 in EUR	Planung 2026 in EUR	Planung 2027 in EUR
1 ²	2 ³	3	4	5	6	7	8	9
40	1	Steuern und ähnliche Abgaben			0	0	0	0
41	2	+ Zuwendungen und allgemeine Umlagen			0	0	0	0
42	3	+ sonstige Transfererträge			0	0	0	0
43	4	+ öffentlich-rechtliche Leistungsentgelte			0	0	0	0
441- 442, 446	5	+ privatrechtliche Leistungsentgelte			0	0	0	0
448	6	+ Kostenerstattungen und Kostenumlagen			0	0	0	0
45	7	+ sonstige Erträge			0	0	0	0
471	8	+ aktivierte Eigenleistungen			0	0	0	0
472	9	+/- Bestandsveränderungen			0	0	0	0
	10	= Erträge (= Zeilen 1 bis 9)			0	0	0	0
50	11	Personalaufwendungen			0	0	0	0
51	12	+ Versorgungsaufwendungen			0	0	0	0
52	13	+ Aufwendungen für Sach- und Dienstleistungen			500	500	500	500
		55400.529106 Ortsbildverschönerung			500	500	500	500
57	14	+ bilanzielle Abschreibungen			0	0	0	0
53	15	+ Transferaufwendungen			0	0	0	0
54	16	+ sonstige Aufwendungen			0	0	0	0
54291	17	davon Verfügungsmittel			0	0	0	0
	18	= Aufwendungen (= Zeilen 11 bis 16)			500	500	500	500
	19	= Ergebnis der laufenden Verwaltungstätigkeit (= Zeilen 10 / 18)			-500	-500	-500	-500
46000 0- 46199 8, 462- 469	20	+ Finanzerträge			0	0	0	0
55000 0- 55199 8, 552- 559	21	- Zinsen und sonstige Finanzaufwendungen			0	0	0	0
	22	= Finanzergebnis (= Zeilen 20 und 21)			0	0	0	0
	23	= Ergebnis vor Berücksichtigung der internen Leistungsbeziehungen (= Zeilen 19 und 22)			-500	-500	-500	-500
48	24	+ Erträge aus internen Leistungsbeziehungen			0	0	0	0
58	25	- Aufwendungen aus internen Leistungsbeziehungen			0	0	0	0
	26	= Ergebnis (= Zeilen 23, 24, 25)			-500	-500	-500	-500

¹ bei Einrichtungen, die sich in der Regel zu mehr als 10 % aus Entgelten finanzieren, sind kalkulatorische Zinsen nachrichtlich auszuweisen.

² Die Ziffern geben an, in welchen Kontengruppen und Kontenarten veranschlagt wird.

³ laufende Nummerierung der Zeile

⁴ Zinsen sind regelmäßig nur im Teilergebnisplan für den Produktbereich "Allgemeine Finanzwirtschaft" auszuweisen

Hauptproduktbereich	5	Gestaltung der Umwelt
Produktbereich	55	Natur- und Landschaftspflege
Produkt	55400	Naturschutz und Landschaftspflege

Teilfinanzplan^{1,2}

Ein- und Auszahlungsarten			Ergebnis 2022 in EUR	Ansatz 2023 in EUR	Ansatz 2024 in EUR	VE ³ in EUR	Planung 2025 in EUR	Planung 2026 in EUR	Planung 2027 in EUR
15	26	3	4	5	6	7	8	9	10
		laufende Verwaltungstätigkeit							
60	1	Steuern und ähnliche Abgaben			0		0	0	0
61	2	+ Zuwendungen und allgemeine Umlagen			0		0	0	0
62	3	+ Sonstige Transfereinzahlungen			0		0	0	0
63	4	+ öffentlich-rechtliche Leistungsentgelte			0		0	0	0
641- 642, 646	5	+ privatrechtliche Leistungsentgelte			0		0	0	0
648	6	+ Kostenerstattungen und Kostenumlagen			0		0	0	0
65	7	+ sonstige Einzahlungen			0		0	0	0
66	8	+ Zinsen und sonstige Finanzeinzahlungen			0		0	0	0
	9	= Einzahlungen aus laufender Verwaltungstätigkeit (= Zeilen 1 bis 8)			0		0	0	0
70	10	Personalauszahlungen			0		0	0	0
71	11	+ Versorgungsauszahlungen			0		0	0	0
72	12	+ Auszahlungen für Sach- und Dienstleistungen			500		500	500	500
		55400.729100 Auszahlungen für sonstige Dienstleistungen			500		500	500	500
75	13	- Zinsen und sonstige Finanzauszahlungen			0		0	0	0
73	14	+ Transferauszahlungen			0		0	0	0
74	15	+ sonstige Auszahlungen			0		0	0	0
	16	= Auszahlungen aus laufender Verwaltungstätigkeit (= Zeilen 10 bis 15)			500		500	500	500
	17	= Saldo aus laufender Verwaltungstätigkeit (= Zeilen 9 / 16)			-500		-500	-500	-500
		Investitionstätigkeit							
681	18	Einzahlungen aus Zuweisungen und Zuschüsse für Investitionen und Investitionsförderungsmaßnahmen			0	0	0	0	0
682	19	+ Einzahlungen aus der Veräußerung von Grundstücken und Gebäuden			0	0	0	0	0
683	20	+ Einzahlungen aus der Veräußerungen von beweglichem Anlagevermögen			0	0	0	0	0
684	21	+ Einzahlungen aus der Veräußerungen von Finanzanlagen			0	0	0	0	0
685	22	+ Einzahlungen aus der Abwicklung von Baumaßnahmen			0	0	0	0	0
686	23	+ Einzahlungen aus Rückflüssen (für Investitionen und Investitionsförderungsmaßnahmen Dritter)			0	0	0	0	0
688	24	+ Einzahlungen aus Beiträgen u.ä. Entgelten			0	0	0	0	0
689	25	+ sonstige Investitionseinzahlungen			0	0	0	0	0
	26	= Summe der investiven Einzahlungen (= Zeilen 18 bis 25)			0	0	0	0	0
781	27	Auszahlungen von Zuweisungen und Zuschüssen für Investitionen und Investitionsförderungsmaßnahmen			0	0	0	0	0
782	28	+ Auszahlungen für den Erwerb von Grundstücken und Gebäuden			0	0	0	0	0
783	29	+ Auszahlungen für den Erwerb von beweglichem Anlagevermögen			0	0	0	0	0
784	30	+ Auszahlungen für den Erwerb von Finanzanlagen			0	0	0	0	0
785	31	+ Auszahlungen für Baumaßnahmen			0	0	0	0	0
786	32	+ Auszahlungen für die Gewährung von Ausleihungen (für Investitionen und Investitionsförderungsmaßnahmen Dritter)			0	0	0	0	0
787	33	+ Sonstige Investitionsauszahlungen			0	0	0	0	0
	34	= Summe der investiven Auszahlungen (= Zeilen 27 bis 33)			0	0	0	0	0
	35	= Saldo aus Investitionstätigkeit (= Zeilen 26 / 34)			0	0	0	0	0
672	35a	Einzahlungen aus fremden Finanzmitteln			0	0	0	0	0
772	35b	Auszahlungen aus fremden Finanzmitteln			0	0	0	0	0
	35c	Saldo aus fremden Finanzmitteln			0	0	0	0	0
673	35d	Einzahlungen an Amts-/Samtgemeinde			0	0	0	0	0
773	35e	Auszahlungen an Amts-/Samtgemeinde			0	0	0	0	0
	35f	Saldo aus Ein- und Auszahlungen an Amts-/Samtgemeinde			0	0	0	0	0
	36	= Finanzmittelüberschuss/-fehlbetrag (= Zeilen 17, 35, 35c und 35f)			-500	0	-500	-500	-500

Hauptproduktbereich	5	Gestaltung der Umwelt
Produktbereich	55	Natur- und Landschaftspflege
Produkt	55400	Naturschutz und Landschaftspflege

¹ Es wird empfohlen, in den Teilfinanzplan die Zeilen 35a bis 35c (bei Ämtern bis 35e) des Musters zum Finanzplan auszuweisen.

² Im Teilfinanzplan für die Produktgruppe "Sonstige allgemeine Finanzwirtschaft" sind die Zeilen 37 bis 43 des Musters zum Finanzplan auszuweisen.

³ Zu den Verpflichtungsermächtigungen in Spalte 7 ist anzugeben, wie sich die Belastung auf die folgenden Jahre verteilt.

⁴ Angaben nur in Zeilen 27 bis 34; kein Pflichtbestandteil des Finanzplans.

⁵ Die Ziffern geben an, in welchen Kontengruppen und Kontenarten veranschlagt wird.

⁶ laufende Nummerierung der Zeile

Hauptproduktbereich	5	Gestaltung der Umwelt
Produktbereich	57	Wirtschaft und Tourismus
Produkt	57300	Dorfgemeinschaftshaus

Teilergebnisplan¹

Ertrags- und Aufwandsarten			Ergebnis 2022 in EUR	Ansatz 2023 in EUR	Ansatz 2024 in EUR	Planung 2025 in EUR	Planung 2026 in EUR	Planung 2027 in EUR
1 ²	2 ³	3	4	5	6	7	8	9
40	1	Steuern und ähnliche Abgaben			0	0	0	0
41	2	+ Zuwendungen und allgemeine Umlagen			0	0	0	0
42	3	+ sonstige Transfererträge			0	0	0	0
43	4	+ öffentlich-rechtliche Leistungsentgelte			0	0	0	0
441- 442, 446	5	+ privatrechtliche Leistungsentgelte			6.200	6.200	6.200	6.200
		57300.441100 Mieten Dorfgemeinschaftshaus			6.200	6.200	6.200	6.200
448	6	+ Kostenerstattungen und Kostenumlagen			0	0	0	0
45	7	+ sonstige Erträge			0	0	0	0
471	8	+ aktivierte Eigenleistungen			0	0	0	0
472	9	+/- Bestandsveränderungen			0	0	0	0
	10	= Erträge (= Zeilen 1 bis 9)			6.200	6.200	6.200	6.200
50	11	Personalaufwendungen			0	0	0	0
51	12	+ Versorgungsaufwendungen			0	0	0	0
52	13	+ Aufwendungen für Sach- und Dienstleistungen *			12.700	12.700	12.700	12.700
		57300.521100 Unterhaltung Dorfgemeinschaftshaus			500	500	500	500
		57300.524100 Bewirtschaftung der Grundstücke, baulichen Anlagen usw.			12.000	12.000	12.000	12.000
		57300.527100 Besondere Verwaltungs- und Betriebsaufwendungen, Geräte und Ausstattung			200	200	200	200
57	14	+ bilanzielle Abschreibungen			0	0	0	0
53	15	+ Transferaufwendungen			0	0	0	0
54	16	+ sonstige Aufwendungen			300	300	300	300
		57300.545210 Verwaltungskostenbeiträge an das Amt			300	300	300	300
54291	17	davon Verfügungsmittel			0	0	0	0
	18	= Aufwendungen (= Zeilen 11 bis 16)			13.000	13.000	13.000	13.000
	19	= Ergebnis der laufenden Verwaltungstätigkeit (= Zeilen 10 / 18)			-6.800	-6.800	-6.800	-6.800
46000 0- 46199 8, 462- 469	20	+ Finanzerträge			0	0	0	0
55000 0- 55199 8, 552- 559	21	- Zinsen und sonstige Finanzaufwendungen			0	0	0	0
	22	= Finanzergebnis (= Zeilen 20 und 21)			0	0	0	0
	23	= Ergebnis vor Berücksichtigung der internen Leistungsbeziehungen (= Zeilen 19 und 22)			-6.800	-6.800	-6.800	-6.800
48	24	+ Erträge aus internen Leistungsbeziehungen			0	0	0	0
58	25	- Aufwendungen aus internen Leistungsbeziehungen			0	0	0	0
	26	= Ergebnis (= Zeilen 23, 24, 25)			-6.800	-6.800	-6.800	-6.800

Erläuterungen zu 13 + Aufwendungen für Sach- und Dienstleistungen

57300 524100 Bewirtschaftung der Grundstücke, baulichen Anlagen usw.
höhere Reinigungskosten

¹ bei Einrichtungen, die sich in der Regel zu mehr als 10 % aus Entgelten finanzieren, sind kalkulatorische Zinsen nachrichtlich auszuweisen.

² Die Ziffern geben an, in welchen Kontengruppen und Kontenarten veranschlagt wird.

³ laufende Nummerierung der Zeile

⁴ Zinsen sind regelmäßig nur im Teilergebnisplan für den Produktbereich "Allgemeine Finanzwirtschaft" auszuweisen

Hauptproduktbereich	5	Gestaltung der Umwelt
Produktbereich	57	Wirtschaft und Tourismus
Produkt	57300	Dorfgemeinschaftshaus

Teilfinanzplan^{1,2}

Ein- und Auszahlungsarten			Ergebnis 2022 in EUR	Ansatz 2023 in EUR	Ansatz 2024 in EUR	VE ³ in EUR	Planung 2025 in EUR	Planung 2026 in EUR	Planung 2027 in EUR
15	26	3	4	5	6	7	8	9	10
		laufende Verwaltungstätigkeit							
60	1	Steuern und ähnliche Abgaben			0		0	0	0
61	2	+ Zuwendungen und allgemeine Umlagen			0		0	0	0
62	3	+ Sonstige Transfereinzahlungen			0		0	0	0
63	4	+ öffentlich-rechtliche Leistungsentgelte			0		0	0	0
641-642, 646	5	+ privatrechtliche Leistungsentgelte			6.200		6.200	6.200	6.200
		57300.641100 Mieten und Pachten, Erbbauzinsen			6.200		6.200	6.200	6.200
648	6	+ Kostenerstattungen und Kostenumlagen			0		0	0	0
65	7	+ sonstige Einzahlungen			0		0	0	0
66	8	+ Zinsen und sonstige Finanzeinzahlungen			0		0	0	0
	9	= Einzahlungen aus laufender Verwaltungstätigkeit (= Zeilen 1 bis 8)			6.200		6.200	6.200	6.200
70	10	Personalauszahlungen			0		0	0	0
71	11	+ Versorgungsauszahlungen			0		0	0	0
72	12	+ Auszahlungen für Sach- und Dienstleistungen			12.700		12.700	12.700	12.700
		57300.721100 Unterhaltung der Grundstücke und baulichen Anlagen			500		500	500	500
		57300.724100 Bewirtschaftung der Grundstücke, baulichen Anlagen usw.			12.000		12.000	12.000	12.000
		57300.727100 Besondere Verwaltungs- und Betriebsauszahlungen			200		200	200	200
75	13	- Zinsen und sonstige Finanzauszahlungen			0		0	0	0
73	14	+ Transferauszahlungen			0		0	0	0
74	15	+ sonstige Auszahlungen			300		300	300	300
		57300.745200 Erstattung an Gemeinden (GV)			300		300	300	300
	16	= Auszahlungen aus laufender Verwaltungstätigkeit (= Zeilen 10 bis 15)			13.000		13.000	13.000	13.000
	17	= Saldo aus laufender Verwaltungstätigkeit (= Zeilen 9 / 16)			-6.800		-6.800	-6.800	-6.800
		Investitionstätigkeit							
681	18	Einzahlungen aus Zuweisungen und Zuschüsse für Investitionen und Investitionsförderungsmaßnahmen			0	0	0	0	0
682	19	+ Einzahlungen aus der Veräußerung von Grundstücken und Gebäuden			0	0	0	0	0
683	20	+ Einzahlungen aus der Veräußerungen von beweglichem Anlagevermögen			0	0	0	0	0
684	21	+ Einzahlungen aus der Veräußerungen von Finanzanlagen			0	0	0	0	0
685	22	+ Einzahlungen aus der Abwicklung von Baumaßnahmen			0	0	0	0	0
686	23	+ Einzahlungen aus Rückflüssen (für Investitionen und Investitionsförderungsmaßnahmen Dritter)			0	0	0	0	0
688	24	+ Einzahlungen aus Beiträgen u.ä. Entgelten			0	0	0	0	0
689	25	+ sonstige Investitionseinzahlungen			0	0	0	0	0
	26	= Summe der investiven Einzahlungen (= Zeilen 18 bis 25)			0	0	0	0	0
781	27	Auszahlungen von Zuweisungen und Zuschüssen für Investitionen und Investitionsförderungsmaßnahmen			0	0	0	0	0
782	28	+ Auszahlungen für den Erwerb von Grundstücken und Gebäuden			0	0	0	0	0
783	29	+ Auszahlungen für den Erwerb von beweglichem Anlagevermögen			0	0	0	0	0
784	30	+ Auszahlungen für den Erwerb von Finanzanlagen			0	0	0	0	0
785	31	+ Auszahlungen für Baumaßnahmen			0	0	0	0	0
786	32	+ Auszahlungen für die Gewährung von Ausleihungen (für Investitionen und Investitionsförderungsmaßnahmen Dritter)			0	0	0	0	0
787	33	+ Sonstige Investitionsauszahlungen			0	0	0	0	0
	34	= Summe der investiven Auszahlungen (= Zeilen 27 bis 33)			0	0	0	0	0
	35	= Saldo aus Investitionstätigkeit (= Zeilen 26 / 34)			0	0	0	0	0
672	35a	Einzahlungen aus fremden Finanzmitteln			0	0	0	0	0
772	35b	Auszahlungen aus fremden Finanzmitteln			0	0	0	0	0

Hauptproduktbereich	5	Gestaltung der Umwelt
Produktbereich	57	Wirtschaft und Tourismus
Produkt	57300	Dorfgemeinschaftshaus

Ein- und Auszahlungsarten		Ergebnis 2022 in EUR	Ansatz 2023 in EUR	Ansatz 2024 in EUR	VE ³ in EUR	Planung 2025 in EUR	Planung 2026 in EUR	Planung 2027 in EUR	
1 ⁵	2 ⁶	3	4	5	6	7	8	9	10
	35c	Saldo aus fremden Finanzmitteln			0	0	0	0	0
673	35d	Einzahlungen an Amts-/Samtgemeinde			0	0	0	0	0
773	35e	Auszahlungen an Amts-/Samtgemeinde			0	0	0	0	0
	35f	Saldo aus Ein- und Auszahlungen an Amts-/Samtgemeinde			0	0	0	0	0
	36	= Finanzmittelüberschuss/-fehlbetrag (= Zeilen 17, 35, 35c und 35f)			-6.800	0	-6.800	-6.800	-6.800

¹ Es wird empfohlen, in den Teilfinanzplan die Zeilen 35a bis 35c (bei Ämtern bis 35e) des Musters zum Finanzplan auszuweisen.

² Im Teilfinanzplan für die Produktgruppe "Sonstige allgemeine Finanzwirtschaft" sind die Zeilen 37 bis 43 des Musters zum Finanzplan auszuweisen.

³ Zu den Verpflichtungsermächtigungen in Spalte 7 ist anzugeben, wie sich die Belastung auf die folgenden Jahre verteilt.

⁴ Angaben nur in Zeilen 27 bis 34; kein Pflichtbestandteil des Finanzplans.

⁵ Die Ziffern geben an, in welchen Kontengruppen und Kontenarten veranschlagt wird.

⁶ laufende Nummerierung der Zeile

Hauptproduktbereich	5	Gestaltung der Umwelt
Produktbereich	57	Wirtschaft und Tourismus
Produkt	57500	Tourismus

Teilergebnisplan¹

Ertrags- und Aufwandsarten			Ergebnis 2022 in EUR	Ansatz 2023 in EUR	Ansatz 2024 in EUR	Planung 2025 in EUR	Planung 2026 in EUR	Planung 2027 in EUR
1 ²	2 ³	3	4	5	6	7	8	9
40	1	Steuern und ähnliche Abgaben			0	0	0	0
41	2	+ Zuwendungen und allgemeine Umlagen			0	0	0	0
42	3	+ sonstige Transfererträge			0	0	0	0
43	4	+ öffentlich-rechtliche Leistungsentgelte			0	0	0	0
441- 442, 446	5	+ privatrechtliche Leistungsentgelte			0	0	0	0
448	6	+ Kostenerstattungen und Kostenumlagen			0	0	0	0
45	7	+ sonstige Erträge			0	0	0	0
471	8	+ aktivierte Eigenleistungen			0	0	0	0
472	9	+/- Bestandsveränderungen			0	0	0	0
	10	= Erträge (= Zeilen 1 bis 9)			0	0	0	0
50	11	Personalaufwendungen			0	0	0	0
51	12	+ Versorgungsaufwendungen			0	0	0	0
52	13	+ Aufwendungen für Sach- und Dienstleistungen *			1.500	1.500	1.500	1.500
		57500.529110 Tourismusförderung			1.500	1.500	1.500	1.500
57	14	+ bilanzielle Abschreibungen			0	0	0	0
53	15	+ Transferaufwendungen			200	200	200	200
		57500.537800 Beitrag Tourismusverband			200	200	200	200
54	16	+ sonstige Aufwendungen			0	0	0	0
54291	17	davon Verfügungsmittel			0	0	0	0
	18	= Aufwendungen (= Zeilen 11 bis 16)			1.700	1.700	1.700	1.700
	19	= Ergebnis der laufenden Verwaltungstätigkeit (= Zeilen 10 / 18)			-1.700	-1.700	-1.700	-1.700
46000 0- 46199 8, 462- 469	20	+ Finanzerträge			0	0	0	0
55000 0- 55199 8, 552- 559	21	- Zinsen und sonstige Finanzaufwendungen			0	0	0	0
	22	= Finanzergebnis (= Zeilen 20 und 21)			0	0	0	0
	23	= Ergebnis vor Berücksichtigung der internen Leistungsbeziehungen (= Zeilen 19 und 22)			-1.700	-1.700	-1.700	-1.700
48	24	+ Erträge aus internen Leistungsbeziehungen			0	0	0	0
58	25	- Aufwendungen aus internen Leistungsbeziehungen			0	0	0	0
	26	= Ergebnis (= Zeilen 23, 24, 25)			-1.700	-1.700	-1.700	-1.700

Erläuterungen zu 13 + Aufwendungen für Sach- und Dienstleistungen

57500 529110 Tourismusförderung
Ansatz um 1.000 EUR erhöht wegen Sprottenflotte

¹ bei Einrichtungen, die sich in der Regel zu mehr als 10 % aus Entgelten finanzieren, sind kalkulatorische Zinsen nachrichtlich auszuweisen.

² Die Ziffern geben an, in welchen Kontengruppen und Kontenarten veranschlagt wird.

³ laufende Nummerierung der Zeile

⁴ Zinsen sind regelmäßig nur im Teilergebnisplan für den Produktbereich "Allgemeine Finanzwirtschaft" auszuweisen

Hauptproduktbereich	5	Gestaltung der Umwelt
Produktbereich	57	Wirtschaft und Tourismus
Produkt	57500	Tourismus

Teilfinanzplan^{1,2}

Ein- und Auszahlungsarten			Ergebnis 2022 in EUR	Ansatz 2023 in EUR	Ansatz 2024 in EUR	VE ³ in EUR	Planung 2025 in EUR	Planung 2026 in EUR	Planung 2027 in EUR
15	26	3	4	5	6	7	8	9	10
		laufende Verwaltungstätigkeit							
60	1	Steuern und ähnliche Abgaben			0		0	0	0
61	2	+ Zuwendungen und allgemeine Umlagen			0		0	0	0
62	3	+ Sonstige Transfereinzahlungen			0		0	0	0
63	4	+ öffentlich-rechtliche Leistungsentgelte			0		0	0	0
641- 642, 646	5	+ privatrechtliche Leistungsentgelte			0		0	0	0
648	6	+ Kostenerstattungen und Kostenumlagen			0		0	0	0
65	7	+ sonstige Einzahlungen			0		0	0	0
66	8	+ Zinsen und sonstige Finanzeinzahlungen			0		0	0	0
	9	= Einzahlungen aus laufender Verwaltungstätigkeit (= Zeilen 1 bis 8)			0		0	0	0
70	10	Personalauszahlungen			0		0	0	0
71	11	+ Versorgungsauszahlungen			0		0	0	0
72	12	+ Auszahlungen für Sach- und Dienstleistungen			1.500		1.500	1.500	1.500
		57500.729100 Auszahlungen für sonstige Dienstleistungen			1.500		1.500	1.500	1.500
75	13	- Zinsen und sonstige Finanzauszahlungen			0		0	0	0
73	14	+ Transferauszahlungen			200		200	200	200
		57500.737300 Allgemeine Umlagen an Zweckverbände und dergl.			200		200	200	200
74	15	+ sonstige Auszahlungen			0		0	0	0
	16	= Auszahlungen aus laufender Verwaltungstätigkeit (= Zeilen 10 bis 15)			1.700		1.700	1.700	1.700
	17	= Saldo aus laufender Verwaltungstätigkeit (= Zeilen 9 / 16)			-1.700		-1.700	-1.700	-1.700
		Investitionstätigkeit							
681	18	Einzahlungen aus Zuweisungen und Zuschüsse für Investitionen und Investitionsförderungsmaßnahmen			0	0	0	0	0
682	19	+ Einzahlungen aus der Veräußerung von Grundstücken und Gebäuden			0	0	0	0	0
683	20	+ Einzahlungen aus der Veräußerungen von beweglichem Anlagevermögen			0	0	0	0	0
684	21	+ Einzahlungen aus der Veräußerungen von Finanzanlagen			0	0	0	0	0
685	22	+ Einzahlungen aus der Abwicklung von Baumaßnahmen			0	0	0	0	0
686	23	+ Einzahlungen aus Rückflüssen (für Investitionen und Investitionsförderungsmaßnahmen Dritter)			0	0	0	0	0
688	24	+ Einzahlungen aus Beiträgen u.ä. Entgelten			0	0	0	0	0
689	25	+ sonstige Investitionseinzahlungen			0	0	0	0	0
	26	= Summe der investiven Einzahlungen (= Zeilen 18 bis 25)			0	0	0	0	0
781	27	Auszahlungen von Zuweisungen und Zuschüssen für Investitionen und Investitionsförderungsmaßnahmen			0	0	0	0	0
782	28	+ Auszahlungen für den Erwerb von Grundstücken und Gebäuden			0	0	0	0	0
783	29	+ Auszahlungen für den Erwerb von beweglichem Anlagevermögen			0	0	0	0	0
784	30	+ Auszahlungen für den Erwerb von Finanzanlagen			0	0	0	0	0
785	31	+ Auszahlungen für Baumaßnahmen			0	0	0	0	0
786	32	+ Auszahlungen für die Gewährung von Ausleihungen (für Investitionen und Investitionsförderungsmaßnahmen Dritter)			0	0	0	0	0
787	33	+ Sonstige Investitionsauszahlungen			0	0	0	0	0
	34	= Summe der investiven Auszahlungen (= Zeilen 27 bis 33)			0	0	0	0	0
	35	= Saldo aus Investitionstätigkeit (= Zeilen 26 / 34)			0	0	0	0	0
672	35a	Einzahlungen aus fremden Finanzmitteln			0	0	0	0	0
772	35b	Auszahlungen aus fremden Finanzmitteln			0	0	0	0	0
	35c	Saldo aus fremden Finanzmitteln			0	0	0	0	0
673	35d	Einzahlungen an Amts-/Samtgemeinde			0	0	0	0	0
773	35e	Auszahlungen an Amts-/Samtgemeinde			0	0	0	0	0
	35f	Saldo aus Ein- und Auszahlungen an Amts-/Samtgemeinde			0	0	0	0	0

Hauptproduktbereich	5	Gestaltung der Umwelt
Produktbereich	57	Wirtschaft und Tourismus
Produkt	57500	Tourismus

Ein- und Auszahlungsarten			Ergebnis 2022 in EUR	Ansatz 2023 in EUR	Ansatz 2024 in EUR	VE ³ in EUR	Planung 2025 in EUR	Planung 2026 in EUR	Planung 2027 in EUR
1 ⁵	2 ⁶	3	4	5	6	7	8	9	10
	36	= Finanzmittelüberschuss/-fehlbetrag (= Zeilen 17, 35, 35c und 35f)			-1.700	0	-1.700	-1.700	-1.700

- ¹ Es wird empfohlen, in den Teilfinanzplan die Zeilen 35a bis 35c (bei Ämtern bis 35e) des Musters zum Finanzplan auszuweisen.
- ² Im Teilfinanzplan für die Produktgruppe "Sonstige allgemeine Finanzwirtschaft" sind die Zeilen 37 bis 43 des Musters zum Finanzplan auszuweisen.
- ³ Zu den Verpflichtungsermächtigungen in Spalte 7 ist anzugeben, wie sich die Belastung auf die folgenden Jahre verteilt.
- ⁴ Angaben nur in Zeilen 27 bis 34; kein Pflichtbestandteil des Finanzplans.
- ⁵ Die Ziffern geben an, in welchen Kontengruppen und Kontenarten veranschlagt wird.
- ⁶ laufende Nummerierung der Zeile

Hauptproduktbereich	6	Zentrale Finanzleistungen
Produktbereich	61	Allgemeine Finanzwirtschaft
Produkt	61100	Steuern, allgemeine Zuweisungen, allgemeine Umlagen

Teilergebnisplan¹

Ertrags- und Aufwandsarten			Ergebnis 2022 in EUR	Ansatz 2023 in EUR	Ansatz 2024 in EUR	Planung 2025 in EUR	Planung 2026 in EUR	Planung 2027 in EUR
1 ²	2 ³	3	4	5	6	7	8	9
40	1	Steuern und ähnliche Abgaben *			440.400	459.700	476.600	490.900
		61100.401100 Grundsteuer A			11.100	11.100	11.100	11.100
		61100.401200 Grundsteuer B			64.800	64.800	64.800	64.800
		61100.401300 Gewerbesteuer			20.000	20.000	20.000	20.000
		61100.402100 Gemeindeanteil an der Einkommenssteuer			307.800	326.200	342.500	356.200
		61100.402200 Gemeindeanteil an der Umsatzsteuer			2.300	2.300	2.300	2.300
		61100.403200 Hundesteuer			4.100	4.100	4.100	4.100
		61100.405100 Bedarfsunabhängige Zuweisungen nach § 32 FAG			30.300	31.200	31.800	32.400
41	2	+ Zuwendungen und allgemeine Umlagen			191.300	195.000	208.500	214.600
		61100.411100 Schlüsselzuweisungen			189.300	193.000	206.500	212.600
		61100.413100 Zuweisungen f. kommunale Infrastruktur			2.000	2.000	2.000	2.000
42	3	+ sonstige Transfererträge			0	0	0	0
43	4	+ öffentlich-rechtliche Leistungsentgelte			0	0	0	0
441- 442- 446	5	+ privatrechtliche Leistungsentgelte			0	0	0	0
448	6	+ Kostenerstattungen und Kostenumlagen			0	0	0	0
45	7	+ sonstige Erträge			200	200	200	200
		61100.456200 Säumniszuschläge			100	100	100	100
		61100.456500 Verzinsung von Steuernachforderungen und Steuererstattungen			100	100	100	100
471	8	+ aktivierte Eigenleistungen			0	0	0	0
472	9	+/- Bestandsveränderungen			0	0	0	0
	10	= Erträge (= Zeilen 1 bis 9)			631.900	654.900	685.300	705.700
50	11	Personalaufwendungen			0	0	0	0
51	12	+ Versorgungsaufwendungen			0	0	0	0
52	13	+ Aufwendungen für Sach- und Dienstleistungen			0	0	0	0
57	14	+ bilanzielle Abschreibungen			0	0	0	0
53	15	+ Transferaufwendungen			308.700	318.000	327.600	337.500
		61100.534100 Gewerbesteuerumlage			1.900	1.900	1.900	1.900
		61100.537210 Kreisumlage			191.800	197.600	203.600	209.800
		61100.537220 Amtsumlage			115.000	118.500	122.100	125.800
54	16	+ sonstige Aufwendungen			0	0	0	0
54291	17	davon Verfügungsmittel			0	0	0	0
	18	= Aufwendungen (= Zeilen 11 bis 16)			308.700	318.000	327.600	337.500
	19	= Ergebnis der laufenden Verwaltungstätigkeit (= Zeilen 10 / 18)			323.200	336.900	357.700	368.200
46000 0- 46199 8, 462- 469	20	+ Finanzerträge			0	0	0	0
55000 0- 55199 8, 552- 559	21	- Zinsen und sonstige Finanzaufwendungen			100	100	100	100
		61100.559200 Verzinsung von Steuernachforderungen			100	100	100	100
	22	= Finanzergebnis (= Zeilen 20 und 21)			-100	-100	-100	-100
	23	= Ergebnis vor Berücksichtigung der internen Leistungsbeziehungen (= Zeilen 19 und 22)			323.100	336.800	357.600	368.100
48	24	+ Erträge aus internen Leistungsbeziehungen			0	0	0	0
58	25	- Aufwendungen aus internen Leistungsbeziehungen			0	0	0	0
	26	= Ergebnis (= Zeilen 23, 24, 25)			323.100	336.800	357.600	368.100

Hauptproduktbereich	6	Zentrale Finanzleistungen
Produktbereich	61	Allgemeine Finanzwirtschaft
Produkt	61100	Steuern, allgemeine Zuweisungen, allgemeine Umlagen

Erläuterungen zu 1 Steuern und ähnliche Abgaben

61100 401100 Grundsteuer A
berechnet auf einen Hebesatz von 380 %.

61100 401200 Grundsteuer B
berechnet auf einen Hebesatz von 425%.

¹ bei Einrichtungen, die sich in der Regel zu mehr als 10 % aus Entgelten finanzieren, sind kalkulatorische Zinsen nachrichtlich auszuweisen.

² Die Ziffern geben an, in welchen Kontengruppen und Kontenarten veranschlagt wird.

³ laufende Nummerierung der Zeile

⁴ Zinsen sind regelmäßig nur im Teilergebnisplan für den Produktbereich "Allgemeine Finanzwirtschaft" auszuweisen

Hauptproduktbereich	6	Zentrale Finanzleistungen
Produktbereich	61	Allgemeine Finanzwirtschaft
Produkt	61100	Steuern, allgemeine Zuweisungen, allgemeine Umlagen

Teilfinanzplan^{1,2}

Ein- und Auszahlungsarten			Ergebnis 2022 in EUR	Ansatz 2023 in EUR	Ansatz 2024 in EUR	VE ³ in EUR	Planung 2025 in EUR	Planung 2026 in EUR	Planung 2027 in EUR
15	26	3	4	5	6	7	8	9	10
		laufende Verwaltungstätigkeit							
60	1	Steuern und ähnliche Abgaben			440.400		459.700	476.600	490.900
		61100.601100 Grundsteuer A			11.100		11.100	11.100	11.100
		61100.601200 Grundsteuer B			64.800		64.800	64.800	64.800
		61100.601300 Gewerbesteuer			20.000		20.000	20.000	20.000
		61100.602100 Gemeindeanteil an der Einkommenssteuer			307.800		326.200	342.500	356.200
		61100.602200 Gemeindeanteil an der Umsatzsteuer			2.300		2.300	2.300	2.300
		61100.603200 Hundesteuer			4.100		4.100	4.100	4.100
		61100.605100 Bedarfsunabhängige Zuweisungen nach § 32 FAG			30.300		31.200	31.800	32.400
61	2	+ Zuwendungen und allgemeine Umlagen			191.300		195.000	208.500	214.600
		61100.611100 Schlüsselzuweisungen			189.300		193.000	206.500	212.600
		61100.613100 Allgemeine Zuweisungen vom Land			2.000		2.000	2.000	2.000
62	3	+ Sonstige Transfereinzahlungen			0		0	0	0
63	4	+ öffentlich-rechtliche Leistungsentgelte			0		0	0	0
641-642, 646	5	+ privatrechtliche Leistungsentgelte			0		0	0	0
648	6	+ Kostenerstattungen und Kostenumlagen			0		0	0	0
65	7	+ sonstige Einzahlungen			100		100	100	100
		61100.656200 Säumniszuschläge			100		100	100	100
66	8	+ Zinsen und sonstige Finanzeinzahlungen			100		100	100	100
		61100.669200 Verzinsung von Steuernachforderungen und Steuererstattungen			100		100	100	100
	9	= Einzahlungen aus laufender Verwaltungstätigkeit (= Zeilen 1 bis 8)			631.900		654.900	685.300	705.700
70	10	Personalauszahlungen			0		0	0	0
71	11	+ Versorgungsauszahlungen			0		0	0	0
72	12	+ Auszahlungen für Sach- und Dienstleistungen			0		0	0	0
75	13	- Zinsen und sonstige Finanzauszahlungen			100		100	100	100
		61100.759200 Verzinsung von Steuernachforderungen und Steuererstattungen			100		100	100	100
73	14	+ Transferauszahlungen			308.700		318.000	327.600	337.500
		61100.734100 Gewerbesteuerumlage			1.900		1.900	1.900	1.900
		61100.737200 Allgemeine Umlagen an Gemeinden/ GV			306.800		316.100	325.700	335.600
74	15	+ sonstige Auszahlungen			0		0	0	0
	16	= Auszahlungen aus laufender Verwaltungstätigkeit (= Zeilen 10 bis 15)			308.800		318.100	327.700	337.600
	17	= Saldo aus laufender Verwaltungstätigkeit (= Zeilen 9 / 16)			323.100		336.800	357.600	368.100
		Investitionstätigkeit							
681	18	Einzahlungen aus Zuweisungen und Zuschüsse für Investitionen und Investitionsförderungsmaßnahmen			0	0	0	0	0
682	19	+ Einzahlungen aus der Veräußerung von Grundstücken und Gebäuden			0	0	0	0	0
683	20	+ Einzahlungen aus der Veräußerungen von beweglichem Anlagevermögen			0	0	0	0	0
684	21	+ Einzahlungen aus der Veräußerungen von Finanzanlagen			0	0	0	0	0
685	22	+ Einzahlungen aus der Abwicklung von Baumaßnahmen			0	0	0	0	0
686	23	+ Einzahlungen aus Rückflüssen (für Investitionen und Investitionsförderungsmaßnahmen Dritter)			0	0	0	0	0
688	24	+ Einzahlungen aus Beiträgen u.ä. Entgelten			0	0	0	0	0
689	25	+ sonstige Investitionseinzahlungen			0	0	0	0	0
	26	= Summe der investiven Einzahlungen (= Zeilen 18 bis 25)			0	0	0	0	0
781	27	Auszahlungen von Zuweisungen und Zuschüssen für Investitionen und Investitionsförderungsmaßnahmen			0	0	0	0	0
782	28	+ Auszahlungen für den Erwerb von Grundstücken und Gebäuden			0	0	0	0	0
783	29	+ Auszahlungen für den Erwerb von beweglichem Anlagevermögen			0	0	0	0	0

Hauptproduktbereich	6	Zentrale Finanzleistungen
Produktbereich	61	Allgemeine Finanzwirtschaft
Produkt	61100	Steuern, allgemeine Zuweisungen, allgemeine Umlagen

Ein- und Auszahlungsarten			Ergebnis 2022 in EUR	Ansatz 2023 in EUR	Ansatz 2024 in EUR	VE ³ in EUR	Planung 2025 in EUR	Planung 2026 in EUR	Planung 2027 in EUR
1 ⁵	2 ⁶	3	4	5	6	7	8	9	10
784	30	+ Auszahlungen für den Erwerb von Finanzanlagen			0	0	0	0	0
785	31	+ Auszahlungen für Baumaßnahmen			0	0	0	0	0
786	32	+ Auszahlungen für die Gewährung von Ausleihungen (für Investitionen und Investitionsförderungsmaßnahmen Dritter)			0	0	0	0	0
787	33	+ Sonstige Investitionsauszahlungen			0	0	0	0	0
	34	= Summe der investiven Auszahlungen (= Zeilen 27 bis 33)			0	0	0	0	0
	35	= Saldo aus Investitionstätigkeit (= Zeilen 26 / 34)			0	0	0	0	0
672	35a	Einzahlungen aus fremden Finanzmitteln			0	0	0	0	0
772	35b	Auszahlungen aus fremden Finanzmitteln			0	0	0	0	0
	35c	Saldo aus fremden Finanzmitteln			0	0	0	0	0
673	35d	Einzahlungen an Amts-/Samtgemeinde			0	0	0	0	0
773	35e	Auszahlungen an Amts-/Samtgemeinde			0	0	0	0	0
	35f	Saldo aus Ein- und Auszahlungen an Amts-/Samtgemeinde			0	0	0	0	0
	36	= Finanzmittelüberschuss/-fehlbetrag (= Zeilen 17, 35, 35c und 35f)			323.100	0	336.800	357.600	368.100

¹ Es wird empfohlen, in den Teilfinanzplan die Zeilen 35a bis 35c (bei Ämtern bis 35e) des Musters zum Finanzplan auszuweisen.

² Im Teilfinanzplan für die Produktgruppe "Sonstige allgemeine Finanzwirtschaft" sind die Zeilen 37 bis 43 des Musters zum Finanzplan auszuweisen.

³ Zu den Verpflichtungsermächtigungen in Spalte 7 ist anzugeben, wie sich die Belastung auf die folgenden Jahre verteilt.

⁴ Angaben nur in Zeilen 27 bis 34; kein Pflichtbestandteil des Finanzplans.

⁵ Die Ziffern geben an, in welchen Kontengruppen und Kontenarten veranschlagt wird.

⁶ laufende Nummerierung der Zeile

Hauptproduktbereich	6	Zentrale Finanzleistungen
Produktbereich	61	Allgemeine Finanzwirtschaft
Produkt	61200	Sonstige allgemeine Finanzwirtschaft

Teilergebnisplan¹

Ertrags- und Aufwandsarten			Ergebnis 2022 in EUR	Ansatz 2023 in EUR	Ansatz 2024 in EUR	Planung 2025 in EUR	Planung 2026 in EUR	Planung 2027 in EUR
1 ²	2 ³	3	4	5	6	7	8	9
40	1	Steuern und ähnliche Abgaben	0,00	0	0	0	0	0
41	2	+ Zuwendungen und allgemeine Umlagen	0,00	0	0	0	0	0
42	3	+ sonstige Transfererträge	0,00	0	0	0	0	0
43	4	+ öffentlich-rechtliche Leistungsentgelte	0,00	0	0	0	0	0
441- 442, 446	5	+ privatrechtliche Leistungsentgelte	0,00	0	0	0	0	0
448	6	+ Kostenerstattungen und Kostenumlagen	0,00	0	0	0	0	0
45	7	+ sonstige Erträge	0,00	0	0	0	0	0
471	8	+ aktivierte Eigenleistungen	0,00	0	0	0	0	0
472	9	+/- Bestandsveränderungen	0,00	0	0	0	0	0
	10	= Erträge (= Zeilen 1 bis 9)	0,00	0	0	0	0	0
50	11	Personalaufwendungen	0,00	0	0	0	0	0
51	12	+ Versorgungsaufwendungen	0,00	0	0	0	0	0
52	13	+ Aufwendungen für Sach- und Dienstleistungen	0,00	0	0	0	0	0
57	14	+ bilanzielle Abschreibungen	0,00	0	0	0	0	0
53	15	+ Transferaufwendungen	0,00	0	0	0	0	0
54	16	+ sonstige Aufwendungen	0,00	0	0	0	0	0
54291	17	davon Verfügungsmittel	0,00	0	0	0	0	0
	18	= Aufwendungen (= Zeilen 11 bis 16)	0,00	0	0	0	0	0
	19	= Ergebnis der laufenden Verwaltungstätigkeit (= Zeilen 10 / 18)	0,00	0	0	0	0	0
46000 0- 46199 8, 462- 469	20	+ Finanzerträge	0,00	0	0	0	0	0
55000 0- 55199 8, 552- 559	21	- Zinsen und sonstige Finanzaufwendungen	0,00	0	2.800	9.600	8.900	8.300
	22	= Finanzergebnis (= Zeilen 20 und 21)	0,00	0	-2.800	-9.600	-8.900	-8.300
	23	= Ergebnis vor Berücksichtigung der internen Leistungsbeziehungen (= Zeilen 19 und 22)	0,00	0	-2.800	-9.600	-8.900	-8.300
48	24	+ Erträge aus internen Leistungsbeziehungen	0,00	0	0	0	0	0
58	25	- Aufwendungen aus internen Leistungsbeziehungen	0,00	0	0	0	0	0
	26	= Ergebnis (= Zeilen 23, 24, 25)	0,00	0	-2.800	-9.600	-8.900	-8.300

¹ bei Einrichtungen, die sich in der Regel zu mehr als 10 % aus Entgelten finanzieren, sind kalkulatorische Zinsen nachrichtlich auszuweisen.

² Die Ziffern geben an, in welchen Kontengruppen und Kontenarten veranschlagt wird.

³ laufende Nummerierung der Zeile

⁴ Zinsen sind regelmäßig nur im Teilergebnisplan für den Produktbereich "Allgemeine Finanzwirtschaft" auszuweisen

Hauptproduktbereich	6	Zentrale Finanzleistungen
Produktbereich	61	Allgemeine Finanzwirtschaft
Produkt	61200	Sonstige allgemeine Finanzwirtschaft

Teilfinanzplan^{1,2}

Ein- und Auszahlungsarten			Ergebnis 2022 in EUR	Ansatz 2023 in EUR	Ansatz 2024 in EUR	VE ³ in EUR	Planung 2025 in EUR	Planung 2026 in EUR	Planung 2027 in EUR
15	26	3	4	5	6	7	8	9	10
		laufende Verwaltungstätigkeit							
60	1	Steuern und ähnliche Abgaben	0,00	0	0		0	0	0
61	2	+ Zuwendungen und allgemeine Umlagen	0,00	0	0		0	0	0
62	3	+ Sonstige Transfereinzahlungen	0,00	0	0		0	0	0
63	4	+ öffentlich-rechtliche Leistungsentgelte	0,00	0	0		0	0	0
641- 642, 646	5	+ privatrechtliche Leistungsentgelte	0,00	0	0		0	0	0
648	6	+ Kostenerstattungen und Kostenumlagen	0,00	0	0		0	0	0
65	7	+ sonstige Einzahlungen	0,00	0	0		0	0	0
66	8	+ Zinsen und sonstige Finanzeinzahlungen	0,00	0	0		0	0	0
	9	= Einzahlungen aus laufender Verwaltungstätigkeit (= Zeilen 1 bis 9)	0,00	0	0		0	0	0
70	10	Personalauszahlungen	0,00	0	0		0	0	0
71	11	+ Versorgungsauszahlungen	0,00	0	0		0	0	0
72	12	+ Auszahlungen für Sach- und Dienstleistungen	0,00	0	0		0	0	0
75	13	- Zinsen und sonstige Finanzauszahlungen	0,00	0	2.800		9.600	8.900	8.300
73	14	+ Transferauszahlungen	0,00	0	0		0	0	0
74	15	+ sonstige Auszahlungen	0,00	0	0		0	0	0
	16	= Auszahlungen aus laufender Verwaltungstätigkeit (= Zeilen 10 bis 15)	0,00	0	2.800		9.600	8.900	8.300
	17	= Saldo aus laufender Verwaltungstätigkeit (= Zeilen 9 / 16)	0,00	0	-2.800		-9.600	-8.900	-8.300
		Investitionstätigkeit							
681	18	Einzahlungen aus Zuweisungen und Zuschüsse für Investitionen und Investitionsförderungsmaßnahmen	0,00	0	0	0	0	0	0
682	19	+ Einzahlungen aus der Veräußerung von Grundstücken und Gebäuden	0,00	0	0	0	0	0	0
683	20	+ Einzahlungen aus der Veräußerungen von beweglichem Anlagevermögen	0,00	0	0	0	0	0	0
684	21	+ Einzahlungen aus der Veräußerungen von Finanzanlagen	0,00	0	0	0	0	0	0
685	22	+ Einzahlungen aus der Abwicklung von Baumaßnahmen	0,00	0	0	0	0	0	0
686	23	+ Einzahlungen aus Rückflüssen (für Investitionen und Investitionsförderungsmaßnahmen Dritter)	0,00	0	0	0	0	0	0
688	24	+ Einzahlungen aus Beiträgen u.ä. Entgelten	0,00	0	0	0	0	0	0
689	25	+ sonstige Investitionseinzahlungen	0,00	0	0	0	0	0	0
	26	= Summe der investiven Einzahlungen (= Zeilen 18 bis 25)	0,00	0	0	0	0	0	0
781	27	Auszahlungen von Zuweisungen und Zuschüssen für Investitionen und Investitionsförderungsmaßnahmen	0,00	0	0	0	0	0	0
782	28	+ Auszahlungen für den Erwerb von Grundstücken und Gebäuden	0,00	0	0	0	0	0	0
783	29	+ Auszahlungen für den Erwerb von beweglichem Anlagevermögen	0,00	0	0	0	0	0	0
784	30	+ Auszahlungen für den Erwerb von Finanzanlagen	0,00	0	0	0	0	0	0
785	31	+ Auszahlungen für Baumaßnahmen	0,00	0	0	0	0	0	0
786	32	+ Auszahlungen für die Gewährung von Ausleihungen (für Investitionen und Investitionsförderungsmaßnahmen Dritter)	0,00	0	0	0	0	0	0
787	33	+ sonstige Investitionsauszahlungen	0,00	0	0	0	0	0	0
	34	= Summe der investiven Auszahlungen (= Zeilen 27 bis 33)	0,00	0	0	0	0	0	0
	35	= Saldo aus Investitionstätigkeit (= Zeilen 26 / 34)	0,00	0	0	0	0	0	0
672	35a	Einzahlungen aus fremden Finanzmitteln	0,00	0	0	0	0	0	0
772	35b	Auszahlungen aus fremden Finanzmitteln	0,00	0	0	0	0	0	0
	35c	Saldo aus fremden Finanzmitteln	0,00	0	0	0	0	0	0
673	35d	Einzahlungen an Amts-/Samtgemeinde	0,00	0	0	0	0	0	0
773	35e	Auszahlungen an Amts-/Samtgemeinde	0,00	0	0	0	0	0	0
	35f	Saldo aus Ein- und Auszahlungen an Amts-/Samtgemeinde	0,00	0	0	0	0	0	0
	36	= Finanzmittelüberschuss/- fehlbetrag (= Zeilen 17, 35, 35c und 35f)	0,00	0	-2.800	0	-9.600	-8.900	-8.300
692	37	+ Aufnahme von Krediten für Investitionen und Investitionsförderungsmaßnahmen	0,00	0	222.500	0	0	0	0

Hauptproduktbereich	6	Zentrale Finanzleistungen
Produktbereich	61	Allgemeine Finanzwirtschaft
Produkt	61200	Sonstige allgemeine Finanzwirtschaft

Ein- und Auszahlungsarten			Ergebnis 2022 in EUR	Ansatz 2023 in EUR	Ansatz 2024 in EUR	VE ³ in EUR	Planung 2025 in EUR	Planung 2026 in EUR	Planung 2027 in EUR
1 ⁵	2 ⁶	3	4	5	6	7	8	9	10
695	38	+ Einzahlungen aus Rückflüssen von Darlehen aus der Anlage liquider Mittel	0,00	0	0	0	0	0	0
693	39	+ Aufnahme von Kassenkrediten (ohne Kontokorrent)	0,00	0	0	0	0	0	0
792	40	- Tilgung von Krediten für Investitionen und Investitionsförderungsmaßnahmen	0,00	0	7.500	0	19.300	19.300	19.300
795	41	- Auszahlungen aus der Gewährung von Darlehen zur Anlage liquider Mittel	0,00	0	0	0	0	0	0
793	42	- Tilgung von Kassenkrediten (ohne Kontokorrent)	0,00	0	0	0	0	0	0
	43	= Saldo aus der Finanzierungstätigkeit	0,00	0	215.000	0	-19.300	-19.300	-19.300

¹ Es wird empfohlen, in den Teilfinanzplan die Zeilen 35a bis 35c (bei Ämtern bis 35e) des Musters zum Finanzplan auszuweisen.

² Im Teilfinanzplan für die Produktgruppe "Sonstige allgemeine Finanzwirtschaft" sind die Zeilen 37 bis 43 des Musters zum Finanzplan auszuweisen.

³ Zu den Verpflichtungsermächtigungen in Spalte 7 ist anzugeben, wie sich die Belastung auf die folgenden Jahre verteilt.

⁴ Angaben nur in Zeilen 27 bis 34; kein Pflichtbestandteil des Finanzplans.

⁵ Die Ziffern geben an, in welchen Kontengruppen und Kontenarten veranschlagt wird.

⁶ laufende Nummerierung der Zeile

Stellenplan Haushalt 2024

Gemeinde Brodersdorf

Ifd. Nr.	Produktbereich	Bezeichnung der Stelle Amts-/Funktionsbezeichnung	Stellenplan 2023		tatsächliche Besetzung am 30.06.2023		Stellenplan 2024		Bemerkungen
			Anzahl	Bewertung	Anzahl	Bewertung	Anzahl	Bewertung	
1	11110	Gemeindearbeiter*in	0,23	EG 2	0,17	EG 2	0,23	EG 2	
Summe:			0,23		0,17		0,23		

**Sondervermögen Kameradschaftskasse der Freiwilligen Feuerwehr der Gemeinde Brodersdorf
Einnahmen- und Ausgabenplanung für das Haushaltsjahr 2024**



Gesamtplan

Nr.	Bezeichnung	Einnahmen	Erläuterungen	Nr.	Bezeichnung	Ausgaben	Erläuterungen
1	2	3	4	5	6	7	8
0	Zuwendungen von Mitgliedern	2.300,00 €		8	Ausgaben für Kameradschaftspflege und Versammlungen	5.000,00 €	
1	Zuwendungen von Dritten	450,00 €		9	Ausgaben für Ehrungen, Geschenke und ähnliche Anlässe	300,00 €	
2	Einnahmen aus Veranstaltungen	3.000,00 €		10	Ausgaben für Veranstaltungen	2.300,00 €	
3	Veräußerung von Vermögensgegenständen im Einzelwert ab 500 €	- €	Einnahmen aus Abgängen von der Bestandsliste	11	Erwerb von Vermögensgegenständen im Einzelwert ab 500 €	- €	Ausgaben für Zugänge zur Bestandsliste
4	Erstattung von Auslagen durch Gemeinde und Dritte	- €		12	Auslagen für Gemeinde und Dritte	- €	
5	Sonstige Einnahmen	1.700,00 €		13	Sonstige Ausgaben	1.000,00 €	
6	Einzahlungen der Gemeinde	300,00 €		14	Auszahlungen an die Gemeinde	- €	
7	Entnahme aus der Rücklage	850,00 €	Automatische Buchung	15	Zuführung zur Rücklage	- €	Automatische Buchung
0-7	Gesamteinnahmen	8.600,00 €		8-15	Gesamtausgaben	8.600,00 €	

Die Ausgaben werden für gegenseitig deckungsfähig erklärt.

Stand der Rücklage am 31.12.2023	9.000,00 €
Entnahme	850,00 €
Zuführung	- €
Stand der Rücklage am 31.12.2024	8.150,00 €