

Gemeinde Barsbek



Haushaltssatzung und Haushaltsplan 2026

Inhaltsverzeichnis

1.	Haushaltssatzung	1
2.	Vorbericht	3
3.	Bilanz des Vorvorjahres	12
4.	Übersicht über die Entwicklung des Eigenkapitals und des Anteils des Eigenkapitals an der Bilanzsumme	15
5.	Übersicht über die aus Verpflichtungsermächtigungen voraussichtlich fällig werdenden Auszahlungen	16
6.	Übersicht über die gebildeten Budgets	17
7.	Übersicht über die Steuererträge und wichtigsten Finanzausweisungen sowie die Umlagen	18
8.	Übersicht über die der Finanzlage	19
9.	Übersicht über die Entwicklung der Verbindlichkeiten aus Krediten (ohne Umschuldung)	20
10.	Übersicht über die übernommenen Bürgschaften, Verpflichtungen aus Gewährverträgen sowie Rechtsgeschäften, die diesen wirtschaftlich gleichkommen	21
11.	Übersicht über den voraussichtlichen Stand der Sonderrücklage, der Sonderposten und der Rückstellungen	22
12.	Darstellung der erheblichen Investitionen	23
13.	Übersicht über die Auszahlungen für Investitionen und Investitionsförderungsmaßnahmen	24
14.	Darstellung der Entwicklung der bereinigten Aufwendungen	25
15.	Übersicht über die Sondervermögen	26
16.	Kreditähnliche Rechtsgeschäfte	28
17.	Kostenrechnende Einrichtungen	29
18.	Übersicht über die Gesamtverschuldung der Gemeinde jeweils zum 31.Dezember	30
19.	Investitionsplan	31
20.	Ergebnis- und Finanzplan	33
21.	Übersicht über Erträge und Aufwendungen nach Produktbereichen und Übersicht über Einzahlungen und Auszahlungen nach Produktbereichen	43
22.	Teilergebnis- und Teilfinanzplan	45
23.	Teilergebnis- und Teilfinanzplan: Sonstige allgemeine Finanzwirtschaft	176
24.	Stellenplan	179



Haushaltssatzung der Gemeinde Barsbek für das Haushaltsjahr 2026

Aufgrund des §§ 77 der Gemeindeordnung sowie § 25 Grundsteuergesetz und § 16 Gewerbesteuerengesetz wird nach Beschluss der Gemeindevertretung vom 22.01.2026 folgende Haushaltssatzung erlassen:

§ 1

Der Haushaltsplan für das Haushaltsjahr 2026 wird

1. im Ergebnisplan mit	
einem Gesamtbetrag der Erträge auf	1.324.800 EUR
einem Gesamtbetrag der Aufwendungen auf	1.400.400 EUR
einem Jahresergebnis (Jahresüberschuss (+) / von Jahresfehlbetrag (-))	-75.600 EUR
globalen Minderaufwendungen nach § 26 Absatz 1 Satz 3 GemHVO von	0 EUR
einer Inanspruchnahme der Ausgleichsrücklage nach § 26 Absatz 1 Satz 2 GemHVO zum	75.600 EUR
Haushaltsausgleich von	
einem saldierten Jahresergebnis von	0 EUR
2. im Finanzplan mit	
einem Gesamtbetrag der Einzahlungen aus laufender Verwaltungstätigkeit auf	1.188.700 EUR
einem Gesamtbetrag der Auszahlungen aus laufender Verwaltungstätigkeit auf	1.245.300 EUR
einem Gesamtbetrag der Einzahlungen aus der Investitionstätigkeit und der Finanzierungstätigkeit auf	85.200 EUR
einem Gesamtbetrag der Auszahlungen aus der Investitionstätigkeit und der Finanzierungstätigkeit auf	16.500 EUR

festgesetzt.

§ 2

Es werden festgesetzt:

1. der Gesamtbetrag der Kredite für Investitionen und Investitionsförderungsmaßnahmen auf	0 EUR
2. der Gesamtbetrag der Verpflichtungsermächtigungen auf	0 EUR
3. der Höchstbetrag der Kassenkredite auf	0 EUR
4. die Gesamtzahl der im Stellenplan ausgewiesenen Stellen auf	0,41 Stellen

§ 3

Die Hebesätze für die Realsteuern werden nach § 25 Grundsteuergesetz und § 16 Gewerbesteuergesetz wie folgt festgesetzt:

1. Grundsteuer	
a) für die land- und forstwirtschaftlichen Betriebe (Grundsteuer A)	370 %
b) für die Grundstücke (Grundsteuer B)	407 %
2. Gewerbesteuer	380 %

§ 4

Der Höchstbetrag für unerhebliche über- und außerplanmäßige Aufwendungen und Auszahlungen und Verpflichtungsermächtigungen, für deren Leistung oder Eingehung die Bürgermeisterin ihre oder der Bürgermeister seine Zustimmung nach § 82 Gemeindeordnung erteilen kann, beträgt 1.000 EUR.

§ 5¹¹

- (1) Im Ergebnisplan werden die Erträge und Aufwendungen eines Teilplanes (= Produkt) nach § 20 Absatz 1 der Gemeindehaushaltsverordnung (GemHVO) zu einem Budget verbunden.
- (2) Abweichend von Absatz 1 werden die Erträge und Aufwendungen der nachstehend aufgeführten Teilpläne (= Produkte) jeweils zu einem Budget verbunden:
 - a. Gemeindeorgane (11100), Amt I-Amt für zentrale Aufgaben (11110) und Abteilung II.1 – Steuern und Abgaben (11121).
 - b. Grundschulen (21100), Gymnasien (21700), Gemeinschaftsschulen (21820), Förderschulen (22100) und Schülerbeförderung (24100).
 - c. Fahrbücherei (27200), Heimat und sonstige Kulturpflege (28100) und Naturschutz- und Landschaftspflege (55400).
 - d. Park- und Gartenanlagen (55100) und Spielplätze (55110).
 - e. Gemeindestraßen (54100), Straßenbeleuchtung (54110), Brückenbauten (54120) und Straßenreinigung (54500).
- (3) Im Finanzplan werden die Einzahlungen und Auszahlungen eines Teilplanes (=Produkt) nach § 20 Abs. 2 der GemHVO zu einem Budget verbunden.
- (4) Die Aufwendungen eines Budgets und die dazugehörigen Auszahlungen mit Ausnahme der Personalaufwendungen (Kontengruppe 50), der Verfügungsmittel, der internen Leistungsbeziehungen, der Abschreibungen sowie der Zuführung zu Rückstellungen und Rücklagen sind gemäß § 22 Abs. 1 GemHVO gegenseitig deckungsfähig.
Die Personalaufwendungen (Kontengruppe 50) und die dazugehörigen Auszahlungen sind gem. § 22 Abs. 2 GemHVO gegenseitig deckungsfähig.
- (5) Die Auszahlungen für Investitionen und Investitionsförderungsmaßnahmen eines Budgets sind gem. § 22 Abs. 3 GemHVO gegenseitig deckungsfähig.

Barsbek, den 23.01.2026

Timo Schlabritz
Bürgermeister

Vorbericht

zum Haushaltsplan
für das Haushaltsjahr 2026



Barsbek

Strukturdaten

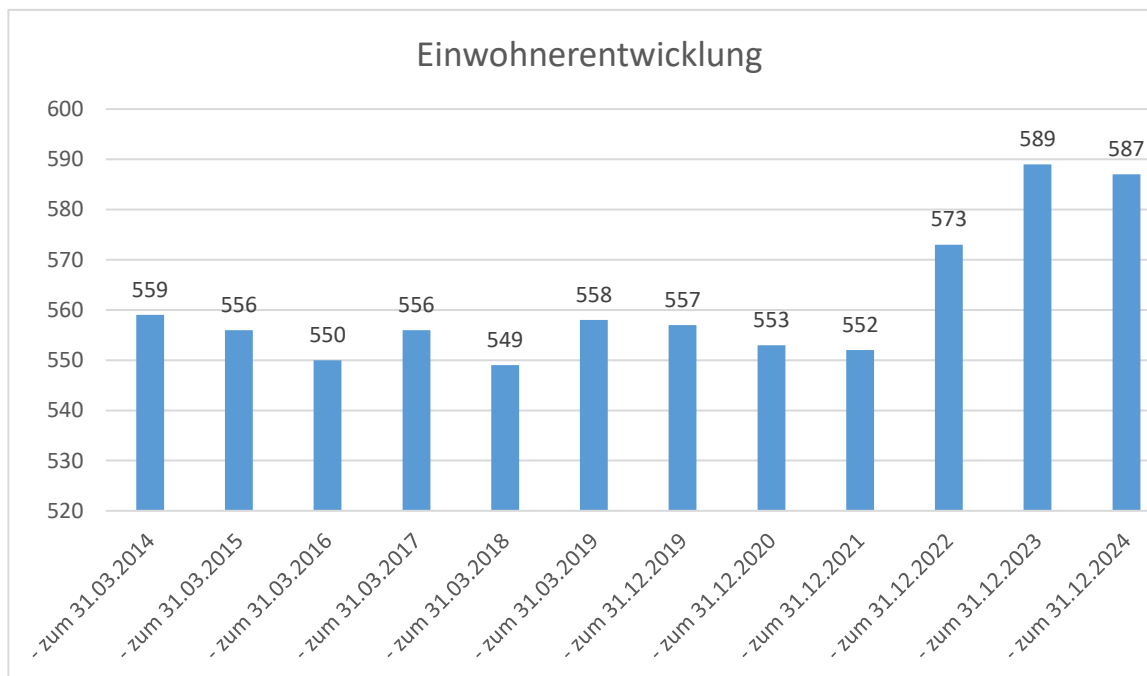
Gemeindegröße und Entwicklung der Einwohnerzahlen

Gemeindegröße:

872,61 ha

Entwicklung der Einwohnerzahlen:

- zum 31.03.2014	559
- zum 31.03.2015	556
- zum 31.03.2016	550
- zum 31.03.2017	556
- zum 31.03.2018	549
- zum 31.03.2019	558
- zum 31.12.2019	557
- zum 31.12.2020	553
- zum 31.12.2021 – nach Zensus 2011	552
- zum 31.12.2022 – nach Zensus 2022	573
- zum 31.12.2023	589
- zum 31.12.2024	587



Die Drei-Komponenten-Rechnung / Vermögensrechnung (Bilanz)

Das Rechnungswesen stützt sich auf eine sogenannte Drei-Komponenten-Rechnung:

- den Ergebnishaushalt / die Ergebnisrechnung
- den Finanzhaushalt / die Finanzrechnung
- die Vermögensrechnung (Bilanz)

Alle Aufwendungen und Erträge werden im Ergebnishaushalt geplant und in der Ergebnisrechnung dokumentiert, ob sich das Eigenkapital erhöht (Überschuss) oder sich vermindert (Fehlbetrag).

Im Finanzhaushalt und in der Finanzrechnung werden die geplanten bzw. die tatsächlich anfallenden Ein- und Auszahlungen festgehalten. Sie sind in laufende Verwaltungs-, Investitions- und Finanzierungstätigkeit gegliedert, die die Veränderung der liquiden Mittel ab.

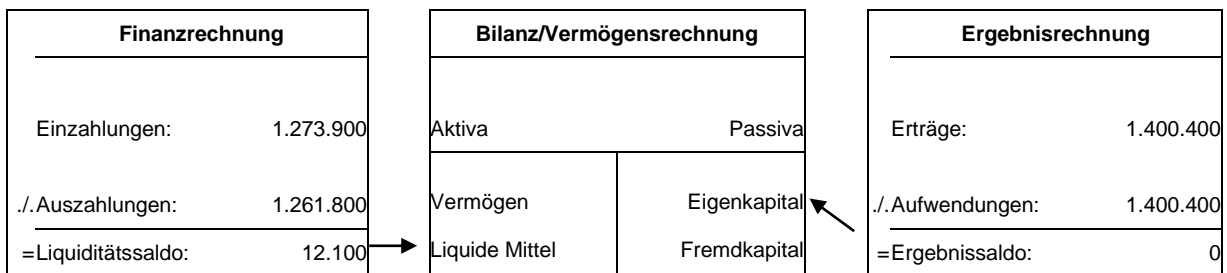
Ergebnishaushalt - Jahresüberschüsse/Jahresfehlbeträge

	Ergebnis 2024	Ansatz 2025	Ansatz 2026	Plan 2027	Plan 2028	Plan 2029
	in EUR	in EUR	in EUR	in EUR	in EUR	in EUR
Erträge	1.000.181,04	1.359.300	1.400.400	1.255.000	1.268.500	1.284.900
Aufwendungen	1.078.800,56	1.359.300	1.400.400	1.255.000	1.268.500	1.282.100
Saldo	-78.619,52	0	0	0	0	2.800

Finanzhaushalt - Finanzmittelüberschüsse/Finanzmittelfehlbeträge

	Ergebnis 2024	Ansatz 2025	Ansatz 2026	Plan 2027	Plan 2028	Plan 2029
	in EUR	in EUR	in EUR	in EUR	in EUR	in EUR
Einzahlungen	1.008.232,94	1.205.200	1.273.900	1.218.800	1.249.200	1.277.400
Auszahlungen	1.042.503,94	1.220.400	1.261.800	1.230.300	1.244.100	1.257.900
Saldo	-34.271,00	-15.200	12.100	-11.500	5.100	19.500

Die Drei-Komponenten-Rechnung



Ergebnishaushalt

Im Ergebnishaushalt sind alle dem Haushaltsjahr zuzurechnenden Erträge und Aufwendungen gegenüberzustellen. Aus der Gegenüberstellung der Gesamterträge und Gesamtaufwendungen ist das Jahresergebnis zu ermitteln.

Übersicht über Erträge und Aufwendungen nach Schwerpunkten

ausgewählte Ertrags- und Aufwandsarten	Ergebnis 2024	Ansatz 2025	Ansatz 2026	Plan 2027	Plan 2028	Plan 2029
	in EUR	in EUR	in EUR	in EUR	in EUR	in EUR
Steuern	565.961,70	615.000	673.200	695.100	714.200	733.600
Gebühren u.ä. Entgelte	37.954,78	32.400	33.800	33.800	33.800	33.800
Zuweisungen, Zuwendungen und Umlagen	377.787,59	506.400	518.000	482.900	494.200	502.900
Sonstige Erträge	15.708,52	104.500	98.800	13.600	13.600	13.600
Erträge aus lfd. Verwaltungstätigkeit	997.412,59	1.258.300	1.323.800	1.225.400	1.255.800	1.283.900
Personalaufwand	23.055,60	22.500	24.500	25.300	26.100	26.800
Versorgungsaufwendungen	0,00	0	0	0	0	0
Aufwendungen für Sach- und Dienstleistungen.	81.389,73	80.800	113.700	84.200	84.200	84.200
Transferaufwendungen	732.392,51	770.600	831.300	844.000	857.000	870.100
Abschreibungen	27.822,79	163.900	155.100	25.200	24.900	24.700
Sonstige Aufwendungen	213.918,93	321.400	275.700	276.200	276.200	276.200
Aufwendungen aus lfd. Verwaltungstätigkeit	1.078.579,56	1.359.200	1.400.300	1.254.900	1.268.400	1.282.000
Ergebnis der lfd. Verwaltungstätigkeit	-81.166,97	-100.900	-76.500	-29.500	-12.600	1.900
Zinsen und sonstige Finanzerträge	2.768,45	500	1.000	1.000	1.000	1.000
Zinsen und sonstige Finanzaufwendungen	221,00	100	100	100	100	100
Finanzergebnis	2.547,45	400	900	900	900	900
Ordentliches Ergebnis	-78.619,52	-100.500	-75.600	-28.600	-11.700	2.800
Außerordentliche Erträge	0,00	100.500	75.600	28.600	11.700	0
Außerordentliche Aufwendungen	0,00	0	0	0	0	0
Außerordentliches Ergebnis	0,00	100.500	75.600	28.600	11.700	0
Gesamtergebnis	-78.619,52	0	0	0	0	2.800

Steuern

Überblick über die Hebesätze

Steuerart	Ergebnis 2024	Ansatz 2025	Ansatz 2026
	v. H.	v. H.	v. H.
Grundsteuer A	330	370	370
Grundsteuer B	370	407	407
Gewerbesteuer	380	380	380

Entwicklung der Steuereinnahmen

Steuerart	Ergebnis 2024	Ansatz 2025	Ansatz 2026	Plan 2027	Plan 2028	Plan 2029
	in EUR	in EUR	in EUR	in EUR	in EUR	in EUR
Realsteuern						
Grundsteuer A	18.177,02	18.200	15.000	15.000	15.000	15.000
Grundsteuer B	68.607,34	70.000	72.100	72.100	72.100	72.100
Gewerbesteuer	42.588,93	50.000	100.000	100.000	100.000	100.000
Gemeindeanteile an						
der Einkommenssteuer	392.448,00	413.900	419.300	440.200	457.800	476.100
der Umsatzsteuer	10.822,00	11.300	11.400	11.600	11.800	12.000
andere Steuern						
Vergnügungssteuer	0,00	0	0	0	0	0
Hundesteuer	3.077,50	3.000	2.800	2.800	2.800	2.800
Zweitwohnungssteuer	-7.435,09	10.000	8.500	8.500	8.500	8.500
sonstige Steuern	0,00	0	0	0	0	0
steuerähnliche Einnahmen z.B. Kompensationszahlungen (Familienleistungsausgleich)	37.676,00	38.600	44.100	44.900	46.200	47.100
Gesamt	565.961,70	615.000	673.200	695.100	714.200	733.600

Gebühren und ähnliche Entgelte

Entwicklung der Gebühren und ähnlichen Entgelte

Gebührenart	Ergebnis 2024	Ansatz 2025	Ansatz 2026	Plan 2027	Plan 2028	Plan 2029
	in EUR	in EUR	in EUR	in EUR	in EUR	in EUR
Verwaltungsgebühren	0,00	0	0	0	0	0
Benutzungsgebühren und ähnliche Entgelte	14.249,97	12.100	13.500	13.500	13.500	13.500
Zweckgebundene Abgaben	0,00	0	0	0	0	0
Mieten und Pachten	15.042,81	13.300	13.300	13.300	13.300	13.300
Erträge aus Verkauf	8.662,00	7.000	7.000	7.000	7.000	7.000
Sonstige privatrechtliche Leistungsentgelte	0,00	0	0	0	0	0
Gesamt	37.954,78	32.400	33.800	33.800	33.800	33.800

Erträge aus Zuwendungen und Umlagen

Entwicklung der Erträge aus Zuwendungen und Umlagen

	Ergebnis 2024	Ansatz 2025	Ansatz 2026	Plan 2027	Plan 2028	Plan 2029
	in EUR	in EUR	in EUR	in EUR	in EUR	in EUR
Schlüsselzuweisungen	216.936,00	283.600	275.200	283.400	294.700	303.500
Fehlbetragszuweisungen	0,00	0	0	0	0	0
Sonstige allgemeine Zuweisungen, Leistungsbeteiligungen	3.708,47	3.300	3.700	3.700	3.700	3.700
Zuweisungen und Zuschüsse für laufenden Zwecke	146.395,00	165.900	188.200	188.200	188.200	188.200
Erträge Auflösung SoPo Zuweisungen öff. Hand	10.523,12	53.600	50.900	7.600	7.600	7.500
Summe aller Zuwendungen	377.562,59	506.400	518.000	482.900	494.200	502.900
Umlagen	225,00	0	0	0	0	0
Gesamt	377.787,59	506.400	518.000	482.900	494.200	502.900

Personalaufwendungen

Entwicklung der Personalaufwendungen

Personalaufwendungsart	Ergebnis 2024	Ansatz 2025	Ansatz 2026	Plan 2027	Plan 2028	Plan 2029
	in EUR	in EUR	in EUR	in EUR	in EUR	in EUR
Entgelte und Bezüge	18.407,93	18.000	19.300	19.900	20.500	21.000
Sozialversicherung	4.647,67	4.500	5.200	5.400	5.600	5.800
Zuführung und Inanspruchnahme Rückstellungen	0,00	0	0	0	0	0
Sonstige	0,00	0	0	0	0	0
Gesamt	23.055,60	22.500	24.500	25.300	26.100	26.800

Aufwendungen für Sach- und Dienstleistungen

Entwicklung der Sach- und Dienstleistungen

	Ergebnis 2024	Ansatz 2025	Ansatz 2026	Plan 2027	Plan 2028	Plan 2029
	in EUR	in EUR	in EUR	in EUR	in EUR	in EUR
Unterhaltung und Instandhaltung	28.822,70	21.600	40.100	18.600	18.600	18.600
Mieten und Pachten	900,00	900	900	900	900	900
Vorräte und Waren	1.310,79	1.000	1.500	1.500	1.500	1.500
Sonstige	50.356,24	57.300	71.200	63.200	63.200	63.200
Gesamt	81.389,73	80.800	113.700	84.200	84.200	84.200

Transferaufwendungen

Entwicklung der Transferaufwendungen

Transferaufwandsart	Ergebnis 2024	Ansatz 2025	Ansatz 2026	Plan 2027	Plan 2028	Plan 2029
	in EUR	in EUR	in EUR	in EUR	in EUR	in EUR
Zuweisungen und Zuschüsse für laufende Zwecke	111.454,44	109.100	68.200	68.200	68.200	68.200
Schuldendiensthilfen	0,00	0	0	0	0	0
Sozialtransferaufwendungen	0,00	0	0	0	0	0
Gewerbesteuerumlage	7.093,00	4.700	9.300	9.300	9.300	9.300
Allgemeine Umlagen	613.845,07	656.800	753.800	766.500	779.500	792.600
Sonstige	0,00	0	0	0	0	0
Gesamt	732.392,51	770.600	831.300	844.000	857.000	870.100

Abschreibungen

Entwicklung der Abschreibungen

	Ergebnis 2024	Ansatz 2025	Ansatz 2026	Plan 2027	Plan 2028	Plan 2029
	in EUR	in EUR	in EUR	in EUR	in EUR	in EUR
Abschreibungen auf immaterielle Vermögensgegenstände und Sachanlagen	27.817,53	163.900	155.100	25.200	24.900	24.700
Abschreibungen auf Finanzvermögen	0,00	0	0	0	0	0
Abschreibungen auf das Umlaufvermögen	5,26	0	0	0	0	0
Abschreibungen auf geleistete Zuwendungen	0,00	0	0	0	0	0
Gesamt	27.822,79	163.900	155.100	25.200	24.900	24.700

Außerordentliche Erträge und Aufwendungen

Ausgleichsrücklage

	Ergebnis 2024	Ansatz 2025	Ansatz 2026	Plan 2027	Plan 2028	Plan 2029
	in EUR	in EUR	in EUR	in EUR	in EUR	in EUR
Außerordentliche Erträge	0,00	100.500	75.600	28.600	11.700	0
Außerordentliche Aufwendungen	0,00	0	0	0	0	0
Saldo	0,00	100.500	75.600	28.600	11.700	0

Finanzhaushalt

Übersicht über die Ein- und Auszahlungen

	Ergebnis 2024	Ansatz 2025	Ansatz 2026	Plan 2027	Plan 2028	Plan 2029
	in EUR	in EUR	in EUR	in EUR	in EUR	in EUR
Einzahlungen aus lfd. Verwaltungstätigkeit	1.008.232,94	1.115.700	1.188.700	1.218.800	1.249.200	1.277.400
Auszahlungen aus lfd. Verwaltungstätigkeit	1.042.503,94	1.195.400	1.245.300	1.229.800	1.243.600	1.257.400
Saldo aus lfd. Verwaltungstätigkeit	-34.271,00	-79.700	-56.600	-11.000	5.600	20.000
Einzahlungen aus Investitionstätigkeit	0,00	89.500	85.200	0	0	0
Auszahlungen aus Investitionstätigkeit	0,00	25.000	16.500	500	500	500
Saldo aus Investitionstätigkeit	0,00	64.500	68.700	-500	-500	-500
Einzahlungen aus Finanzierungstätigkeit	0,00	0	0	0	0	0
Auszahlungen aus Finanzierungstätigkeit	0,00	0	0	0	0	0
Saldo aus Finanzierungstätigkeit	0,00	0	0	0	0	0
Einzahlungen aus fremden Finanzmitteln	0,00	0	0	0	0	0
Auszahlungen aus fremden Finanzmitteln	0,00	0	0	0	0	0
Saldo aus den Ein- und Auszahlungen aus fremden Finanzmitteln	0,00	0	0	0	0	0
Veränderung des Bestandes an eigenen Zahlungsmitteln	-34.271,00	-15.200	12.100	-11.500	5.100	19.500

Übersicht über die Ein- und Auszahlungen der laufenden Verwaltungstätigkeit

ausgewählte Ein- und Auszahlungsarten	Ergebnis 2024	Ansatz 2025	Ansatz 2026	Plan 2027	Plan 2028	Plan 2029
	in EUR	in EUR	in EUR	in EUR	in EUR	in EUR
Einzahlungen						
Steuern	583.800,33	615.000	673.200	695.100	714.200	733.600
Zuweisungen, Zuwendungen und Umlagen	365.732,47	452.800	467.100	475.300	486.600	495.400
Gebühren u.ä. Entgelte	38.754,17	32.400	33.800	33.800	33.800	33.800
Zinsen und sonstige Finanzeinzahlungen	3.797,45	600	1.100	1.100	1.100	1.100
Sonstige Einzahlungen	16.148,52	14.900	13.500	13.500	13.500	13.500
Summe	1.008.232,94	1.115.700	1.188.700	1.218.800	1.249.200	1.277.400

ausgewählte Ein- und Auszahlungsarten	Ergebnis 2024	Ansatz 2025	Ansatz 2026	Plan 2027	Plan 2028	Plan 2029
	in EUR	in EUR	in EUR	in EUR	in EUR	in EUR
Auszahlungen						
Personalauszahlungen	23.055,60	22.500	24.500	25.300	26.100	26.800
Versorgungsauszahlungen	0,00	0	0	0	0	0
Auszahlungen für Sach- und Dienstleistungen.	75.026,64	80.800	113.700	84.200	84.200	84.200
Transferauszahlungen	729.988,51	770.600	831.300	844.000	857.000	870.100
Zinsen und sonstige Finanzauszahlungen	221,00	100	100	100	100	100
Sonstige Auszahlungen	214.212,19	321.400	275.700	276.200	276.200	276.200
Summe	1.042.503,94	1.195.400	1.245.300	1.229.800	1.243.600	1.257.400
Saldo	-34.271,00	-79.700	-56.600	-11.000	5.600	20.000

Investitionstätigkeit

Entwicklung der Investitionstätigkeit

Ein- und Auszahlungsart	Ergebnis 2024	Ansatz 2025	Ansatz 2026	Plan 2027	Plan 2028	Plan 2029
	in EUR	in EUR	in EUR	in EUR	in EUR	in EUR
Einzahlungen						
Einzahlungen aus Veräußerung	0,00	89.500	85.200	0	0	0
Zuweisungen und Zuschüsse	0,00	0	0	0	0	0
Beiträge	0,00	0	0	0	0	0
Sonstige Einzahlungen	0,00	0	0	0	0	0
Summe	0,00	89.500	85.200	0	0	0
Auszahlungen						
Vermögenserwerb	0,00	25.000	16.500	500	500	500
Baumaßnahmen	0,00	0	0	0	0	0
Zuweisungen und Zuschüsse	0,00	0	0	0	0	0
Sonstige Auszahlungen	0,00	0	0	0	0	0
Summe	0,00	25.000	16.500	500	500	500
Saldo	0,00	64.500	68.700	-500	-500	-500

2	Bezeichnung	31.12.2023 (in EUR) ³	31.12.2024 (in EUR) ⁴
	AKTIVA		
	1. Anlagevermögen	1.029.269,00	1.001.451,47
01	1.1 Immaterielle Vermögensgegenstände	0,00	0,00
	1.2 Sachanlagen	937.094,33	909.276,80
	1.2.1 Unbebaute Grundstücke und grundstücksgleiche Rechte	38.411,98	38.411,98
021	1.2.1.1 Grünflächen	13.523,83	13.523,83
	021000 Grünflächen	13.523,83	13.523,83
022	1.2.1.2 Ackerland	18.663,74	18.663,74
	022000 Ackerland	18.663,74	18.663,74
023	1.2.1.3 Wald, Forsten	0,00	0,00
029	1.2.1.4 Sonstige unbebaute Grundstücke	6.224,41	6.224,41
	029000 Sonstige unbebaute Grundstücke	6.224,41	6.224,41
	1.2.2 Bebaute Grundstücke und grundstücksgleiche Rechte	368.308,23	361.290,91
032	1.2.2.1 Kinder- und Jugendeinrichtungen	0,00	0,00
033	1.2.2.2 Schulen	0,00	0,00
031	1.2.2.3 Wohnbauten	0,00	0,00
034	1.2.2.4 Sonstige Dienst-, Geschäfts- und Betriebsgebäude	368.308,23	361.290,91
	034100 Grund und Boden mit sonstigen Dienst-, Geschäfts- und Betriebsgebäuden	45.864,64	45.864,64
	034200 Gebäude, Aufbauten und Betriebsvorrichtungen bei sonstigen Dienst-, Geschäfts- und Betriebsgebäuden	322.443,59	315.426,27
	1.2.3 Infrastrukturvermögen	503.608,58	486.018,66
041	1.2.3.1 Grund und Boden des Infrastrukturvermögens	197.770,95	197.770,95
	041000 Grund und Boden des Infrastrukturvermögens	197.770,95	197.770,95
042	1.2.3.2 Brücken und Tunnel	1,00	1,00
	042000 Brücken und Tunnel	1,00	1,00
043	1.2.3.3 Gleisanlagen mit Streckenausrüstung u. Sicherheitsanlagen	0,00	0,00
044	1.2.3.4 Entwässerungs- und Abwasserbeseitigungsanlagen	143.111,03	135.755,53
	044000 Entwässerungs- und Abwasserbeseitigungsanlagen	143.111,03	135.755,53
045	1.2.3.5 Straßennetze mit Wegen, Plätzen und Verkehrslenkungsanlagen	152.351,10	143.733,49
	045000 Straßennetz mit Wegen, Plätzen und Verkehrslenkungsanlagen	152.351,10	143.733,49
046	1.2.3.6 Sonstige Bauten des Infrastrukturvermögens	10.374,50	8.757,69
	046000 Sonstige Bauten des Infrastrukturvermögens	10.374,50	8.757,69
05	1.2.4 Bauten auf fremdem Grund u. Boden	0,00	0,00
06	1.2.5 Kunstgegenstände, Kulturdenkmäler	0,00	0,00
07	1.2.6 Maschinen und technische Anlagen, Fahrzeuge	22.314,86	20.648,83
	070000 Maschinen und technische Anlagen, Fahrzeuge	21.034,79	19.795,45
	079000 Maschinen und technische Anlagen, Fahrzeuge Sammelposten für Vermögensgegenstände über 250 Euro bis 1000 Euro ohne Umsatzsteuer	1.280,07	853,38
08	1.2.7 Betriebs- und Geschäftsausstattung	4.450,68	2.906,42
	080000 Betriebs- und Geschäftsausstattung	3.086,87	2.291,36
	089000 Betriebs- und Geschäftsausstattung Sammelposten für Vermögensgegenstände über 250 Euro bis 1000 Euro ohne Umsatzsteuer	1.363,81	615,06
09	1.2.8 Geleistete Anzahlungen, Anlagen im Bau	0,00	0,00
	1.3 Finanzanlagen	92.174,67	92.174,67
10	1.3.1 Anteile an verbundenen Unternehmen	0,00	0,00
11	1.3.2 Beteiligungen	1.666,67	1.666,67
	111100 Beteiligungen	1.666,67	1.666,67
12	1.3.3 Sondervermögen	0,00	0,00
	1.3.4 Ausleihungen	90.508,00	90.508,00
1313-1315	1.3.4.1 Ausleihungen an verbundene Unternehmen Beteiligungen, Sondervermögen	90.508,00	90.508,00
	131330 Ausleihungen Zweckverbände ohne Rückzahlung	90.508,00	90.508,00
1316-1317, 1318-1319	1.3.4.2 Sonstige Ausleihungen	0,00	0,00
140-142, 144	1.3.5 Wertpapiere des Anlagevermögens	0,00	0,00
	2. Umlaufvermögen	368.198,97	315.886,49
	2.1 Vorräte	0,00	0,00
151-153	2.1.1 Roh-, Hilfs-, und Betriebsstoffe	0,00	0,00
1551, 156	2.1.2 unfertige Erzeugnisse und unfertige Leistungen	0,00	0,00
154, 1552	2.1.3 fertige Erzeugnisse und Waren	0,00	0,00
157-159	2.1.4 Geleistete Anzahlungen und sonstige Vorräte	0,00	0,00
	2.2 Forderungen und sonstige Vermögensgegenstände	82.711,99	64.670,51
161	2.2.1 Öffentlich-rechtliche Forderungen aus Dienstleistungen	466,72	259,06
	161100 Öffentlich-rechtliche Forderungen aus Dienstleistungen	466,72	259,06
169, 211101-211170	2.2.2 Sonstige öffentlich-rechtliche Forderungen	81.818,00	64.031,37
	169100 Sonstige öffentlich-rechtliche Forderungen	27.599,50	34.762,50
	169110 Forderungen aus Grundsteuer A	1.068,03	531,49
	169120 Forderungen aus Grundsteuer B	344,16	935,28
	169130 Forderungen aus Gewerbesteuer	38.187,00	24.716,60
	169150 Forderungen aus Hundesteuer	167,50	37,50
	169163 Forderungen aus bedarfsunabhängigen Zuweisungen nach § 32 FAG	2.503,00	3.048,00
	169170 Forderungen aus Zweitwohnungssteuer	11.948,81	0,00
171, 211100	2.2.3 Privatrechtliche Forderungen aus Dienstleistungen	427,27	380,08
	171100 Privatrechtliche Forderungen aus Dienstleistungen	427,27	380,08

2	Bezeichnung	31.12.2023 (in EUR) ³	31.12.2024 (in EUR) ⁴
179	2.2.4 Sonstige Privatrechtliche Forderungen	0,00	0,00
	179100 Sonstige privatrechtliche Forderungen	0,00	0,00
178	2.2.5 Sonstige Vermögensgegenstände	0,00	0,00
143	2.3 Wertpapiere des Umlaufvermögens	0,00	0,00
18	2.4 Liquide Mittel	285.486,98	251.215,98
	185101 Forderungen aus der Einheitskasse gegenüber dem Amt Probstei	285.486,98	251.215,98
190000- 199998	3. Aktive Rechnungsabgrenzung	0,00	0,00
199999	4. Nicht durch Eigenkapital gedeckter Fehlbetrag	0,00	0,00
	BILANZSUMME AKTIVA	1.397.467,97	1.317.337,96

2	Bezeichnung	31.12.2023 (in EUR) ³	31.12.2024 (in EUR) ⁴
	PASSIVA		
201-205	1. Eigenkapital	1.207.469,00	1.128.849,48
201	1.1 Allgemeine Rücklage	279.493,60	279.493,60
	201000 Allgemeine Rücklage	279.493,60	279.493,60
202	1.2 Sonderrücklage	0,00	0,00
203	1.3 Ausgleichsrücklage	927.975,40	927.975,40
	203000 Ausgleichsrücklage	927.975,40	927.975,40
204	1.4 vorgetragener Jahresfehlbetrag	0,00	0,00
205	1.5 Jahresüberschuss / Jahresfehlbetrag	0,00	-78.619,52
	205000 Jahresüberschuss/ Jahresfehlbetrag	0,00	-78.619,52
	1.6 Nicht durch Eigenkapital gedeckter Fehlbetrag	0,00	0,00
	1.7 „Negativer Differenzbetrag“ gemäß § 50 Absatz 3 Satz 3 GemHVO	0,00	0,00
	2. Sonderposten	179.081,59	168.558,47
231	2.1 für aufzulösende Zuschüsse	85.178,22	77.657,27
	231700 Aufzulösende Zuschüsse von privaten Unternehmen	85.178,22	77.657,27
232	2.2 für aufzulösende Zuweisungen	93.903,37	90.901,20
	232100 Aufzulösende Zuweisungen vom Land	93.903,37	90.901,20
	2.3 für Beiträge	0,00	0,00
2331	2.3.1 aufzulösende Beiträge	0,00	0,00
2332	2.3.2 nicht aufzulösende Beiträge	0,00	0,00
234	2.4 für Gebührenaussgleich	0,00	0,00
235	2.5 für Treuhandvermögen	0,00	0,00
236	2.6 für Dauergrabpflege	0,00	0,00
239	2.7 Sonstige Sonderposten	0,00	0,00
	3. Rückstellungen	0,00	0,00
2510-2511, 2513-2519	3.1 Pensionsrückstellung	0,00	0,00
2512	3.2 Beihilferückstellungen	0,00	0,00
281	3.3 Altersteilzeitrückstellung	0,00	0,00
261	3.4 Rückstellung für später entstehende Kosten	0,00	0,00
262	3.5 Altlastenrückstellung	0,00	0,00
282	3.6 Steuerrückstellung	0,00	0,00
283	3.7 Verfahrensrückstellung	0,00	0,00
284	3.8 Finanzausgleichsrückstellung	0,00	0,00
27	3.9 Instandhaltungsrückstellungen	0,00	0,00
285	3.10 Rückstellungen für Verbindlichkeiten für im Haushaltsjahr empfangene Lieferungen und Leistungen, für die keine Rechnung vorliegt und der Rechnungsbetrag nicht bekannt ist	0,00	0,00
289	3.11 Sonstige andere Rückstellungen	0,00	0,00
	4. Verbindlichkeiten	10.917,38	19.381,21
30	4.1 Anleihen	0,00	0,00
	4.2 Verbindlichkeiten aus Krediten für Investitionen	0,00	0,00
3215	4.2.1 von verbundenen Unternehmen, Beteiligungen, Sondervermögen	0,00	0,00
3210-3214, 3216	4.2.2 vom öffentlichen Bereich	0,00	0,00
3217-3219	4.2.3 vom privaten Kreditmarkt	0,00	0,00
331-339	4.3 Verbindlichkeiten aus Kassenkrediten	0,00	0,00
34	4.4 Verbindlichkeiten aus Vorgängen, die Kreditaufnahmen wirtschaftlich gleichkommen	0,00	0,00
35	4.5 Verbindlichkeiten aus Lieferungen und Leistungen	8.223,43	14.576,52
	351100 Verbindlichkeiten aus Lieferungen und Leistungen	8.223,43	14.576,52
36	4.6 Verbindlichkeiten aus Transferleistungen	21,47	2.425,47
	361100 Verbindlichkeiten aus Transferleistungen	21,47	2.425,47
37	4.7 Sonstige Verbindlichkeiten	2.672,48	2.379,22
	379100 Sonstige Verbindlichkeiten	2.672,48	2.379,22
39	5. Passive Rechnungsabgrenzung	0,00	548,80
	399200 passives Rechnungsabgrenzungskonto (Ist-Vorgriffe)	0,00	548,80
	BILANZSUMME PASSIVA	1.397.467,97	1.317.337,96

Übersicht über die Entwicklung des Eigenkapitals und des Anteils des Eigenkapitals an der Bilanzsumme¹

Haushaltsjahre	Allgemeine Rücklage am 31.12. in TEUR	Sonderrücklage am 31.12. in TEUR	Ausgleichsrücklage am 31.12. in TEUR	vorgetragener Jahresfehlbetrag in TEUR	Jahresüberschuss/ Jahresfehlbetrag in TEUR	Eigenkapital am 31.12 ² in TEUR	Bilanzsumme am 31.12 in TEUR	Anteil des Eigenkapitals an der Bilanzsumme ³ in %	Anteil der allgemeinen Rücklage an der Bilanzsumme ⁴ in %
1	2	3	4	5	6	7	8	9	10
2022	0,00	0,00	0,00	0,00	0,00	0,00	0,00	0,00	0,00
2023	0,00	0,00	0,00	0,00	0,00	0,00	0,00	0,00	0,00
2024	279,49	0,00	927,98	0,00	-78,62	1.128,85	1.317,34	85,69	21,22
2025	-----	-----	-----	-----	-100,50	-----	-----	-----	-----
Haushaltsjahr 2026	-----	-----	-----	-----	-75,60	-----	-----	-----	-----
2027	-----	-----	-----	-----	-28,60	-----	-----	-----	-----
2028	-----	-----	-----	-----	-11,70	-----	-----	-----	-----
2029	-----	-----	-----	-----	2,80	-----	-----	-----	-----

¹ Bei örtlichem Bedarf können Prognosen in gestrichenen Felder dargestellt werden.

² Summe der Spalten 2, 3, 4, 5 und 6.

³ (Spalte 7/ Spalte 8) x100

⁴ (Spalte 2/ Spalte 8) x100

Übersicht über die aus Verpflichtungsermächtigungen voraussichtlich fällig werdenden Auszahlungen

Verpflichtungsermächtigungen im Haushaltsplan des Jahres ¹	Voraussichtlich fällige Auszahlungen ² in TEUR				
	2027	2028	2029	2030	2031
1	2	3	4	5	6
2022	0,0	-	-	-	-
2023	0,0	0,0	-	-	-
2024	0,0	0,0	0,0	-	-
2025	0,0	0,0	0,0	0,0	-
2026	0,0	0,0	0,0	0,0	0,0
Summe	0,0	0,0	0,0	0,0	0,0
Nachrichtlich: In der mittelfristigen Finanzplanung vorgesehene Kreditaufnahmen (ohne Umschuldungskredite)	0,0	0,0	0,0	0,0	0,0

¹ in der Spalte 1 sind das Haushaltsjahr und mindestens die drei vorangehenden Jahre aufzuführen; soweit aus früheren Jahren Verpflichtungsermächtigungen in dem Haushaltsjahr folgenden Jahren zahlungswirksam werden, sind diese Jahre zusätzlich aufzuführen.

² in Spalte 2 ist das dem Haushaltsjahr folgende Jahr, in Spalte 3 bis 5 sind die sich anschließenden Jahre einzusetzen; die Spalte 6 erfasst die Angaben zu den Jahren, auf die sich die Finanzplanung noch nicht erstreckt.

³ bei Nachtragshaushaltsplänen sollten in einer weiteren Zeile „Nachtrag +/-...“ die Änderung deutlich gemacht werden.

Anlage 5
Muster zu § 1 Abs. 2 Nr. 5 GemHVO-Doppik

Übersicht über die gebildeten Budgets'

A. Ergebnisplan		
Budget Nr.	Bezeichnung	Zugeordnete Erträge und Aufwendungen der Teilpläne
	festgelegt in der Haushaltssatzung	
B. Finanzplan (Einzahlungen und Auszahlungen für Investitionen und Investitionsförderungsmaßnahmen)		
Budget Nr.	Bezeichnung	
	festgelegt in der Haushaltssatzung	

1 Gemeinden, die lediglich die Erträge und Aufwendungen bzw. die Einzahlungen und Auszahlungen für Investitionen und Investitionsförderungsmaßnahmen der einzelnen Teilpläne jeweils zu Budgets verbinden wollen, können sich darauf beschränken,

- unter A. Ergebnisplan folgenden Satz aufzunehmen:

"Im Ergebnisplan bilden die Erträge und Aufwendungen der Teilpläne ... jeweils ein Budget." und gegebenenfalls

unter B. Finanzplan folgenden Satz aufzunehmen:

"Im Finanzplan bilden die Einzahlungen und Auszahlungen für Investitionen und Investitionsförderungsmaßnahmen der Teilpläne ... jeweils ein Budget."

Übersicht über die Steuererträge und wichtigsten Finanzaufweisungen sowie die Umlagen

	Ergebnis 2022 in TEUR	Ergebnis 2023 in TEUR	Ergebnis 2024 in TEUR	Ansatz 2025 in TEUR	Ansatz 2026 in TEUR
1	2	3	4	5	6
Grundsteuer A	18,42	18,53	18,18	18,20	15,00
Grundsteuer B	68,55	68,66	68,61	70,00	72,10
Grundsteuer C	0,00	0,00	0,00	0,00	0,00
Gewerbesteuer	237,39	125,16	42,59	50,00	100,00
Gemeindeanteil an der Einkommensteuer	288,03	315,97	392,45	413,90	419,30
Gemeindeanteil an der Umsatzsteuer	7,95	8,39	10,82	11,30	11,40
Vergnügungssteuern	0,00	0,00	0,00	0,00	0,00
Hundesteuer	3,04	2,94	3,08	3,00	2,80
Zweitwohnungssteuer	6,87	25,84	-7,44	10,00	8,50
andere Steuern	0,00	0,00	0,00	0,00	0,00
Schlüsselzuweisungen nach §§ 6-14 FAG	229,80	262,51	216,94	283,60	275,20
Schlüsselzuweisungen nach § 15 FAG	0,00	0,00	0,00	0,00	0,00
Zuweisungen nach § 32 FAG	30,55	30,03	37,68	38,60	44,10
sonstige allgemeine Finanzaufweisungen	3,38	3,37	3,71	3,30	3,70
Summe der allgemeinen Deckungsmittel	895,98	864,40	786,61	901,90	952,10
Veränderung Vorjahr (in %)	0,00	-3,52	3,71	14,66	5,57
Gewerbesteuerumlage	12,57	15,67	7,09	4,70	9,30
Kreisumlage	247,17	267,71	278,42	287,20	312,00
Amtsumlage	133,15	142,93	152,81	156,60	196,50
Zusatzamtsumlage	0,00	0,00	0,00	0,00	0,00
Verbandsumlage	180,78	164,90	182,51	212,80	245,10
Finanzausgleichsumlage	0,00	0,00	0,00	0,00	0,00
Summe der Umlagen	573,67	591,21	620,84	661,30	762,90
Veränderung Vorjahr (in %)	0,00	3,06	5,01	6,52	15,36

Übersicht über die Finanzlage

Lfd.-Nr.		in EUR	
1.	bis Ende 2025 ¹ aufgelaufene Defizite ²	0,00	
2.	einen Jahresüberschuss 2026 ³	0,00	
3.	einen Jahresfehlbetrag 2026 ³	75.600,00	
4.	erwartete Überschuss in den Jahren 2027 ⁴ bis 2029 ⁵	0,00	
5.	erwartete Defizite in den Jahren 2027 ⁴ bis 2029 ⁵	37.500,00	
6.	zu erwartende aufgelaufene Defizite bis Ende 2029 ⁵ (Summe lfd. Nr. 1 bis Nr. 5)	113.100,00	
7.	Eigenkapital Ende 2025 ¹	1.028.349,48	
8.	Eigenkapital Ende 2029 ⁵	915.249,48	
9.	Anstieg der liquiden Mittel in den Jahren 2026 ³ bis 2029 ⁵ um	37.200,00	
10.	Abnahme der liquiden Mittel in den Jahren 2026 ³ bis 2029 ⁵ um	0,00	
		in TEUR	EUR/Ew.
11.	eine Verschuldung Anfang 2026 ³	0,00	0,00
12.	eine Verschuldung Ende 2029 ⁵	0,00	0,00
13.	eine Gesamtverschuldung (Gesamt I) Anfang 2026 ³	0,00	0,00
14.	eine Gesamtverschuldung (Gesamt I) Ende 2026 ³	0,00	0,00
15.	eine Gesamtverschuldung (Gesamt I) Ende 2029 ⁵	0,00	0,00
16.	ein Bestand an Kassenkrediten Ende 2025 ¹	0,00	0,00
17.	eine Gesamtverschuldung (Gesamt II) Anfang 2026 ³	0,00	0,00
18.	eine Gesamtverschuldung (Gesamt II) Ende 2026 ³	0,00	0,00

¹ Jahreszahl des dem laufenden Haushaltsjahr vorangegangenen Jahres

² Zeile kann entfallen, soweit die Gemeinde keine aufgelaufenen Defizite aus den Jahresabschlüssen bzw. den Haushaltsplanungen am Ende des dem laufenden Haushaltsjahr vorausgegangenen Jahres aufweist. Die laufenden Nummern sind entsprechend anzupassen.

³ Jahreszahl des laufenden Haushaltsjahres

⁴ Jahreszahl des dem Haushaltsjahr folgenden Jahres

⁵ Jahreszahl des letzten Jahres der mittelfristigen Ergebnis- und Finanzplanung

⁶ Zeile kann entfallen, soweit zum Ende der mittelfristigen Ergebnis- und Finanzplanung keine aufgelaufenen Defizite erwartet werden. Die laufenden Nummern sind entsprechend anzupassen.

Übersicht über die Entwicklung der Verbindlichkeiten aus Krediten (ohne Umschuldung)

Haushaltsjahre	Stand am 01.01.	+ Kreditaufnahmen	- Tilgung	Stand am 31.12		nachrichtlich: Restkreditermächtigung ¹
	TEUR	TEUR	TEUR	TEUR	TEUR/Ew.	TEUR
1	2	3	4	5	6	7
Ist - 2022	0,00	0,00	0,00	0,00	0,00	0,0
Ist - 2023	0,0	0,0	0,0	0,00	0,00	0,00
Ist - 2024	0,00	0,00	0,00	0,00	0,00	0,00
Soll - 2025 ²	0,00	0,00	0,00	0,00	0,00	0,00
Soll im Haushaltsjahr ³ 2026	0,00	0,00	0,00	0,00	0,00	-----
Soll - 2027	0,00	0,00	0,00	0,00	0,00	-----
Soll - 2028	0,00	0,00	0,00	0,00	0,00	-----
Soll - 2029	0,00	0,00	0,00	0,00	0,00	-----

¹ Restkreditermächtigung, die in das Folgejahr übertragen wird.

² Kreditaufnahme = Ansatz des Haushalts zuzüglich der Restkreditermächtigungen aus Vorjahren.

³ Kreditaufnahme = Restkreditermächtigungen aus Vorjahren bleiben unberücksichtigt.

**Übersicht über die übernommenen Bürgschaften, Verpflichtungen aus Gewährverträgen sowie Rechtsgeschäften,
die diesen wirtschaftlich gleichkommen¹**

	Datum der Übernahme	Zweck	Ursprungshöhe in TEUR	voraussichtliche Höhe zu Beginn des Haushaltsjahres 2026 in TEUR	voraussichtliches Datum des Auslaufens der Bürgschaft
1	2	3	4	5	6
I. Bürgschaften ²					
1)			0,0	0,0	
2)			0,0	0,0	
3)			0,0	0,0	
Summe			0,0	0,0	
II. Verpflichtungen					
1)			0,0	0,0	
2)			0,0	0,0	
3)			0,0	0,0	
Summe			0,0	0,0	

¹ Bei Bürgschaften an Gesellschaften, an denen die Gemeinde mit mehr als 50% beteiligt ist, sollte auch der Begünstigte angegeben werden

² Bürgschaften unter 50.000 EUR im Einzelfall können in einer Summe zusammengefasst und ohne Angaben des Begünstigten aufgenommen werden.

**Übersicht über den voraussichtlichen Stand der Sonderrücklage,
der Sonderposten und der Rückstellungen**

		Stand zu Beginn des Vorvorjahres ¹ 2024 in TEUR	Stand zu Beginn des Vorjahres ¹ 2025 in TEUR	Stand zu Beginn des Haushaltsjahres 2026 in TEUR	Zuführungen in TEUR	Entnahme in TEUR	Stand zum Ende des Haushaltsjahres 2026 in TEUR
1	2	3	4	5	6	7	8
1	Sonderrücklage						
1.1	nicht aufzulösende Zuschüsse	0,0	0,0	0,0	0,0	0,0	0,0
1.2	nicht aufzulösende Zuweisungen	0,0	0,0	0,0	0,0	0,0	0,0
1.3	Stellplatzrücklage	0,0	0,0	0,0	0,0	0,0	0,0
1.4	Zwischensumme zu 1	0,0	0,0	0,0	0,0	0,0	0,0
2	Sonderposten						
2.1	aufzulösende Zuschüsse	85,2	77,7	27,1	0,0	47,5	-20,4
2.2	aufzulösende Zuweisungen	93,9	90,9	87,9	132,0	3,4	216,5
2.3	aufzulösende Beiträge	0,0	0,0	0,0	0,0	0,0	0,0
2.4	nicht aufzulösende Beiträge	0,0	0,0	0,0	0,0	0,0	0,0
2.5	Gebührenaussgleich	0,0	0,0	0,0	0,0	0,0	0,0
2.6	Treuhandvermögen	0,0	0,0	0,0	0,0	0,0	0,0
2.7	Dauergrabpflege	0,0	0,0	0,0	0,0	0,0	0,0
2.8	Sonstige Sonderposten	0,0	0,0	0,0	0,0	0,0	0,0
2.9	Zwischensumme zu 2	179,1	168,6	115,0	132,0	50,9	196,1
3	Rückstellungen nach § 24 GemHVO-Doppik						
3.1	Pensionsrückstellungen	0,0	0,0	0,0	0,0	0,0	0,0
3.2	Beihilferückstellungen	0,0	0,0	0,0	0,0	0,0	0,0
3.3	Altersteilzeitrückstellungen	0,0	0,0	0,0	0,0	0,0	0,0
3.4	Rückstellungen für später entstehende Kosten	0,0	0,0	0,0	0,0	0,0	0,0
3.5	Altlastenrückstellungen	0,0	0,0	0,0	0,0	0,0	0,0
3.6	Steuerrückstellungen	0,0	0,0	0,0	0,0	0,0	0,0
3.7	Verfahrensrückstellungen	0,0	0,0	0,0	0,0	0,0	0,0
3.8	Finanzausgleichrückstellungen	0,0	0,0	0,0	0,0	0,0	0,0
3.9	Instandhaltungsrückstellungen	0,0	0,0	0,0	0,0	0,0	0,0
3.10	Rückstellungen für Verbindlichkeiten für im Haushaltsjahr empfangene Lieferungen und Leistungen, für die keine Rechnung vorliegt und der Rechnungsbetrag nicht bekannt ist	0,0	0,0	0,0	0,0	0,0	0,0
3.11	Sonstige Rückstellungen	0,0	0,0	0,0	0,0	0,0	0,0
3.12	Zwischensumme zu 3	0,0	0,0	0,0	0,0	0,0	0,0

Gemeinde Barsbek

Darstellung der erheblichen Investitionen und Investitionsförderungsmaßnahmen im Haushaltsjahr

Ifd. Nr.	Bezeichnung der Maßnahme	Ansatz	Finanzierung			Auswirkungen auf Folgejahre	
			Zuweisungen	Kredite	Eigenmittel	jährliche Abschreibungen	Schuldendienst
1	DGH - Kühlschrank	1.000 EUR			1.000 EUR	Sammelposten AfA 5 Jahre, 200 € jährlich.	
2	DGH - Beamer	1.500 EUR			1.500 EUR	AfA 7 Jahre, jährlich rund 215 €	
3	Bauhof - laufender Erneuerungsbedarf	500 EUR			500 EUR	Sammelposten AfA 5 Jahre, 100 € jährlich.	
4	Bauhof - Freischneider	1.500 EUR			1.500 EUR	AfA 6 Jahre, jährlich 250 €	
5	Kauf eines gebrauchten Bierwagens	12.000 EUR			12.000 EUR	AfA 5 Jahre; jährlich 2.400 EUR	
	Gesamt	16.500 EUR	0 EUR	0 EUR	16.500 EUR		

Übersicht über die Auszahlungen für Investitionen und Investitionsförderungsmaßnahmen

Haushaltsjahre	Fortgeschriebener Planansatz ¹	Ist	Nicht mehr benötigte Ermächtigungen ²	In das Folgejahr übertragen		nachrichtlich: Investitionsvolumen geplanter kreditähnlicher Rechtsgeschäfte ³
				Gesamt	aus Planungen der Vorjahre ⁴	
	in TEUR	in TEUR	in TEUR	in TEUR	in TEUR	in TEUR
1	2	3	4	5	6	7
2022	0,00	0,00	0,00	0,00	0,00	0,00
2023	0,00	0,00	0,00	0,00	0,00	0,00
2024	30,50	0,00	0,00	30,00	0,00	0,00
2025 ⁵	55,00	-	-	-	-	0,00
Haushaltsjahr 2026	16,50	-	-	-	-	0,00
2027	0,50	-	-	-	-	0,00
2028	0,50	-	-	-	-	0,00
2029	0,50	-	-	-	-	0,00

¹ Die fortgeschriebenen Planansätze umfassen:

- den Ansatz des Haushaltsjahres;
- die Veränderungen durch Nachträge,
- übertragene Ermächtigungen aus Haushaltsvorjahren.

Nicht erfasst vom fortgeschriebenen Planansatz sind die über- und außerplanmäßige Aufwendungen und die zweckgebundenen Mehrerträge und entsprechende -aufwendungen.

² Gründe für nicht mehr benötigte Ermächtigungen können sein: Die Maßnahmen konnte mit geringeren Auszahlungen durchgeführt werden; die Maßnahme soll nicht mehr durchgeführt werden; die Maßnahme ist erneut veranschlagt worden oder soll erneut veranschlagt werden.

³ kreditähnliche Rechtsgeschäfte sind in dem Jahr erstmals zu erfassen, in dem der Vertrag geschlossen wird.

⁴ Der Teil der Spalte 5 angegebenen übertragenen gesamten Auszahlungen für Investitionen und Investitionsförderungsmaßnahmen, die schon in Vorjahren geplant waren und erneut übertragen werden sollen.

⁵ Angaben entfallen, wenn diese noch nicht vorliegen.

Darstellung der Entwicklung der bereinigten Aufwendungen

		Bezeichnung	Haushaltsjahr					
			2024 ¹ in TEUR	2025 ² in TEUR	2026 ³ in TEUR	2027 ⁴ in TEUR	2028 ⁴ in TEUR	2029 ⁴ in TEUR
1 ⁵	2 ⁶	3	4	5	6	7	8	9
5	1	Aufwendungen	1.078,80	1.359,30	1.400,40	1.255,00	1.268,50	1.282,10
5341	2	abzgl. Gewerbesteuerumlage	7,09	4,70	9,30	9,30	9,30	9,30
5371	3	abzgl. Allgemeine Umlage an das Land - Finanzausgleichsumlage an das Land -	0,00	0,00	0,00	0,00	0,00	0,00
5372	4	abzgl. Allgemeine Umlage an Gemeinden und Gemeindeverbände – Kreisumlage, Amtsumlage, Zusatzumlage, Finanzausgleichsumlage an den Kreis-	431,24	443,80	508,50	518,80	529,30	539,90
5373	5	abzgl. Allgemeine Umlagen an Zweckverbände	182,51	212,80	245,10	247,50	250,00	252,50
	6	bereinigte Aufwendungen	457,96	698,00	637,50	479,40	479,90	480,40
	7	Veränderung Vorjahr (in %)⁷	/		39,20	-24,80	0,10	0,10
	8	Empfehlung (in %)⁸			3,50	1,50	1,50	1,50

¹ Ergebnisse des Jahresabschlusses des zweiten, dem laufenden Haushaltsjahr vorangehenden Jahres

² Ansätze der Haushaltsplanung des dem laufenden Haushaltsjahr vorangehenden Jahres

³ Ansätze der Haushaltsplanung des laufenden Haushaltsjahres

⁴ Ansätze der Haushaltsplanung des dem Haushaltsjahr folgenden Jahre.

⁵ Die Ziffern geben an, in welchen Kontengruppen und Kontenarten veranschlagt wurde.

⁶ laufende Nummerierung der Zeile

⁷ Steigerung der bereinigten Aufwendungen ggü. dem Ist-Ergebnis des Vorvorjahres (Spalte 6) bzw. der Planung des jeweiligen Vorjahres (Spalte 7 bis 9)

⁸ im Haushaltserlass veröffentlichte Orientierungsdaten für die Steigerung der bereinigten Aufwendungen in dem jeweiligen Planungsjahr

**Übersicht über die Sondervermögen, Zweckverbände, Gesellschaften, Kommunalunternehmen nach § 106 a GO,
gemeinsame Kommunalunternehmen nach § 19b GkZ und die anderen Anstalten, die von der Gemeinde
getragen werden, mit Ausnahme der öffentlich-rechtlichen Sparkassen¹**

Name	Stammkapital	Anteil der Gemeinde am Stammkapital		Gewinnabführung (+) Verlustabdeckung (-) Umlagen (-)		
	in TEUR	in TEUR	%	Vorvorjahr in TEUR	Vorjahr in TEUR	Haushaltsjahr in TEUR
1	2	3	4	5	6	7
I. Sondervermögen ²						
1)	0,00	0,00	0,00	0,00	0,00	0,00
2)	0,00	0,00	0,00	0,00	0,00	0,00
II. Zweckverbände						
1) Breitbandzweckverband	35,00	1,67	4,76	0,00	0,00	0,00
2) Zweckverband Ostholstein	0,00	0,00	0,00	0,00	0,00	0,00
3) Schulverband Probstei	0,00	0,00	0,00	-102,22	-108,20	-120,00
4) Schwarzdeckenunterhaltungsverband	0,00	0,00	0,00	-7,61	-8,50	-8,60
III. Gesellschaften						
1)	0,00	0,00	0,00	0,00	0,00	0,00
2)	0,00	0,00	0,00	0,00	0,00	0,00
IV. Kommunalunternehmen nach § 106a GO						
1)	0,00	0,00	0,00	0,00	0,00	0,00
2)	0,00	0,00	0,00	0,00	0,00	0,00
V. gemeinsame Kommunalunternehmen nach § 19 b GkZ						
1)	0,00	0,00	0,00	0,00	0,00	0,00
2)	0,00	0,00	0,00	0,00	0,00	0,00
VI. andere Anstalten, die von der Gemeinde getragen werden, mit Ausnahme der öffentlich- rechtlichen Sparkassen						
1)	0,00	0,00	0,00	0,00	0,00	0,00
2)	0,00	0,00	0,00	0,00	0,00	0,00

Nachrichtlich:

Mitgliedschaften in Wasser- und Bodenverbänden

Mitglied im Gewässerunterhaltungsverband Schönberger Au

¹ Angaben zum Stammkapital aus dem letzten vorliegenden Jahresabschluss

² Sondervermögen nach § 97 Absatz 1 Satz 5 (Kameradschaftskassen) bleiben unberücksichtigt.

Gemeinde Barsbek

**Darstellung der abgeschlossenen und im Haushaltsjahr geplanten kreditähnlichen Rechtsgeschäfte,
soweit sie nicht der Genehmigungspflicht unterliegen**

Rechtsgeschäft	Laufzeit bis	Belastung im Haushaltsjahr				
		2025	2026	2027	2028	2029
1	2	3	4	5	6	7
Fehlanzeige						

Übersicht über die Ergebnisse nach dem Haushaltsplan aller kostenrechnenden Einrichtungen im Vorjahr und im Haushaltsjahr unter Angabe der Kostendeckungsgrade und der kalkulatorischen Kosten:

Bezeichnung der Einrichtung	Haushalts - jahr	Erträge	Aufwendungen	kalk. Zinsen (nachrichtlich)	Überschuss	Fehlbetrag	Kosten- deckungsgrad
Gewässerunterhaltungs- gebühren	2025	10.400,00	9.800,00		600,00		106,12%
	2026	11.200,00	9.800,00		1.400,00		114,29%

Übersicht über die Gesamtverschuldung¹ jeweils zum 31. Dezember

Haushaltsjahre			2022	2023	2024	2025	Haushaltsjahr 2026	2027	2028	2029
Kredite nach § 85 GO	1	Mio.€	0,00	0,00	0,00	0,00	0,00	0,00	0,00	0,00
Kassenkredite nach § 87 GO	2	Mio.€	0,00	0,00	0,00	0,00	0,00	0,00	0,00	0,00
Eigenbetriebe und andere Sondervermögen ²	3	Mio.€	0,00	0,00	0,00	0,00	0,00	0,00	0,00	0,00
Kommunalunternehmen (>50 %) ³	4	Mio.€	0,00	0,00	0,00	0,00	0,00	0,00	0,00	0,00
andere Anstalten ⁴	5	Mio.€	0,00	0,00	0,00	0,00	0,00	0,00	0,00	0,00
Zweckverbände (>50 %) ⁵	6	Mio.€	0,00	0,00	0,00	0,00	0,00	0,00	0,00	0,00
Gesellschaften ⁶	7	Mio.€	0,00	0,00	0,00	0,00	0,00	0,00	0,00	0,00
Gesamt I (Summe Zeilen 1 bis 7)	8	Mio.€	0,00	0,00	0,00	0,00	0,00	0,00	0,00	0,00
	9	€/Ew	0,00	0,00	0,00	0,00	0,00	0,00	0,00	0,00
Kommunalunternehmen (20 % bis 50 %) ⁷	10	Mio.€	0,00	0,00	0,00	0,00	0,00	0,00	0,00	0,00
Zweckverbände (20 % bis 50 %) ⁸	11	Mio.€	0,00	0,00	0,00	0,00	0,00	0,00	0,00	0,00
andere Gesellschaften ⁹	12	Mio.€	0,00	0,00	0,00	0,00	0,00	0,00	0,00	0,00
Gesamt II (Summe Zeilen 1 bis 7 und 10 bis 12)	13	Mio.€	0,00	0,00	0,00	0,00	0,00	0,00	0,00	0,00
	14	€/Ew	0,00	0,00	0,00	0,00	0,00	0,00	0,00	0,00
kreditähnliche Rechtsgeschäfte ¹⁰	15	Mio.€	0,00	0,00	0,00	0,00	0,00	0,00	0,00	0,00
Bürgschaften	16	Mio.€	0,00	0,00	0,00	0,00	0,00	0,00	0,00	0,00
Treundhandvermögen ¹¹	17	Mio.€	0,00	0,00	0,00	0,00	0,00	0,00	0,00	0,00
Stiftungen ¹²	18	Mio.€	0,00	0,00	0,00	0,00	0,00	0,00	0,00	0,00

¹ Kredite und Kassenkredite des Kernhaushalts sowie (anteilige) Kreditverschuldung der Aufgabenträger, gemeinsamen Kommunalunternehmen, Zweckverbänden und Gesellschaften nach § 93 Absatz 1 bis 3 GO

² Eigenbetriebe nach § 106 GO und andere Sondervermögen nach § 97 GO sowie Unternehmen und Einrichtungen, die nach § 101 Abs. 4 ganz oder teilweise nach den Vorschriften der EigVO geführt werden

³ Kommunalunternehmen nach § 106a, die von der Gemeinde getragen werden und gemeinsame Kommunalunternehmen nach § 19b GzK, zu deren Stammkapital die Gemeinde mehr als 50 % beigetragen hat

⁴ mit Ausnahme der öffentlich-rechtlichen Sparkassen

⁵ Zweckverbände nach § 15 Absatz 3 GzK und Zweckverbände, die die Regelungen nach § 15 Absatz 3 GzK aufgrund § 15 Absatz 4 entsprechend anwenden, zu deren Stammkapital die Gemeinde mehr als 50 % beigetragen hat

⁶ Gesellschaften, die der Gemeinde gehören und Gesellschaften, an denen die Gemeinde, auch mittelbar, mit mehr als 50 % beteiligt ist

⁷ gemeinsame Kommunalunternehmen nach § 19b GzK, zu deren Stammkapital die Gemeinde mindestens 20 % beigetragen hat (bis maximal 50 %; ansonsten Spalte 4)

⁸ Zweckverbände nach § 15 Absatz 3 GzK und Zweckverbände, die die Regelungen nach § 15 Absatz 3 GzK aufgrund § 15 Absatz 4 entsprechend anwenden, zu deren Stammkapital die Gemeinde mindestens 20 % beigetragen hat (bis maximal 50 %; ansonsten Spalte 6)

⁹ Gesellschaften, an denen die Gemeinde oder ein Aufgabenträger nach § 93 Absatz 1 GO mit mindestens 20 % beteiligt ist, soweit noch nicht in Spalte 7 einzubeziehen sind

¹⁰ kreditähnliche Rechtsgeschäfte der Gemeinde sowie der Ausgliederungen nach den Spalten 3 bis 7 sind zu erfassen; kreditähnliche Rechtsgeschäfte sind in dem Jahr erstmals zu erfassen, in dem der Vertrag geschlossen wird

¹¹ Treundhandvermögen der Gemeinde, die von Dritten verwaltet werden (z-B. Städtebauförderung); siehe Ziffer 5 des Runderlasses zu § 85 der Gemeindeordnung – Kredite vom 1. Februar 2022

¹² rechtsfähige Stiftungen nach § 15 Stiftungsgesetz

Investitionsplan 2026

02 Barsbek

	Ansatz 2026	Planwert 2027	Planwert 2028	Planwert 2029	Planwert 2030	Bisher ber.	Gesamt VE	Gesamt Invest.
	1	2	3	4	5	6	7	8
2810026001	Maschinen u. technische Anlagen, Fahrzeuge							
Einzahlungen	0	0	0	0	0	0,00	0	0,00
Auszahlungen	12.000	0	0	0	0	0,00	0	12.000,00
28100783100 Auszahlungen aus dem Erwerb von beweglichen Sachen des Anlagevermögens oberhalb der Wertgrenze von 1000 Euro								
-Erwerb eines gebrauchten Bierwagens-	12.000	0	0	0	0	0,00	0	12.000,00
Saldo	-12.000	0	0	0	0	0,00	0	-12.000,00
5730025001	Erwerb von Vermögensgegenständen							
Einzahlungen	0	0	0	0	0	0,00	0	0,00
Auszahlungen	2.500	0	0	0	0	0,00	0	5.000,00
57300783200 Auszahlungen aus dem Erwerb von beweglichen Sachen des Anlagevermögens oberhalb der Wertgrenze von 250 Euro und bis einschl. der Wertgrenze i. H.v. 1000 Euro	0	0	0	0	0	0,00	0	2.500,00
57300783200 Auszahlungen aus dem Erwerb von beweglichen Sachen des Anlagevermögens oberhalb der Wertgrenze von 250 Euro und bis einschl. der Wertgrenze i. H.v. 1000 Euro								
Erläuterung: 1 T€ Kühlschrank	1.000	0	0	0	0	0,00	0	1.000,00
57300783100 Auszahlungen aus dem Erwerb von beweglichen Sachen des Anlagevermögens oberhalb der Wertgrenze von 1000 Euro								
Erläuterung: Beamer!	1.500	0	0	0	0	0,00	0	1.500,00
Saldo	-2.500	0	0	0	0	0,00	0	-5.000,00
5731024001	Erwerb von Vermögensgegenständen							
Einzahlungen	0	0	0	0	0	0,00	0	0,00
Auszahlungen	2.000	500	500	500	0	500,00	0	4.000,00
57310783200 Auszahlungen aus dem Erwerb von beweglichen Sachen des Anlagevermögens oberhalb der Wertgrenze von 250 Euro und bis einschl. der Wertgrenze i. H.v. 1000 Euro	500	500	500	500	0	500,00	0	2.500,00
57310783100 Auszahlungen aus dem Erwerb von beweglichen Sachen des Anlagevermögens oberhalb der Wertgrenze von 1000 Euro	1.500	0	0	0	0	0,00	0	1.500,00
Saldo	-2.000	-500	-500	-500	0	-500,00	0	-4.000,00
5731024002	PV-Anlage							
Einzahlungen	0	0	0	0	0	0,00	0	0,00
Auszahlungen	0	0	0	0	0	30.000,00	0	30.000,00
57310783100 Auszahlungen aus dem Erwerb von beweglichen Sachen des Anlagevermögens oberhalb der Wertgrenze von 1000 Euro	0	0	0	0	0	30.000,00	0	30.000,00
57310783100 Auszahlungen aus dem Erwerb von beweglichen Sachen des Anlagevermögens oberhalb der Wertgrenze von 1000 Euro	0	0	0	0	0	0,00	0	0,00

Investitionsplan 2026

02 Barsbek

	Ansatz 2026	Planwert 2027	Planwert 2028	Planwert 2029	Planwert 2030	Bisher ber.	Gesamt VE	Gesamt Invest.
	1	2	3	4	5	6	7	8
Saldo	0	0	0	0	0	-30.000,00	0	-30.000,00
Einzahlungen	0	0	0	0	0	0,00	0	0,00
Auszahlungen	16.500	500	500	500	0	30.500,00	0	51.000,00
Zu-/Überschuss	-16.500	-500	-500	-500	0	-30.500,00	0	-51.000,00

Ergebnisplan¹

Ertrags- und Aufwandsarten			Ergebnis des Vorvorjahres	Ansatz des Vorjahres	Ansatz des Haus- haltsjahres 2026 in EUR	Planung Haushaltsjahr 2027 in EUR	Planung Haushaltsjahr 2028 in EUR	Planung Haushaltsjahr 2029 in EUR
1 ²	2 ³	3	4 2024 in EUR	5 2025 in EUR	6 2026 in EUR	7 2027 in EUR	8 2028 in EUR	9 2029 in EUR
40	1	Steuern und ähnliche Abgaben	565.961,70	615.000	673.200	695.100	714.200	733.600
		61100.401100 Grundsteuer A	18.177,02	18.200	15.000	15.000	15.000	15.000
		61100.401200 Grundsteuer B	68.607,34	70.000	72.100	72.100	72.100	72.100
		61100.401300 Gewerbesteuer	42.588,93	50.000	100.000	100.000	100.000	100.000
		61100.402100 Gemeindeanteil an der Einkommenssteuer	392.448,00	413.900	419.300	440.200	457.800	476.100
		61100.402200 Gemeindeanteil an der Umsatzsteuer	10.822,00	11.300	11.400	11.600	11.800	12.000
		61100.403200 Hundesteuer	3.077,50	3.000	2.800	2.800	2.800	2.800
		61100.403400 Zweitwohnungssteuer	-7.435,09	10.000	8.500	8.500	8.500	8.500
		61100.405100 Bedarfsunabhängige Zuweisungen nach § 32 FAG	37.676,00	38.600	44.100	44.900	46.200	47.100
41	2	+ Zuwendungen und allgemeine Umlagen	377.562,59	506.400	518.000	482.900	494.200	502.900
		28100.414800 Zuweisungen und Zuschüsse für laufende Zwecke von übrigen Bereichen	300,00	0	0	0	0	0
		36500.414200 KiTa-Förderung des Kreises über Standortgemeinde	146.095,00	165.900	188.200	188.200	188.200	188.200
		53100.416200 Erträge aus der Auflösung von Sonderposten und aus Zuweisungen	727,58	700	700	700	700	700
		53820.416100 Erträge aus der Auflösung von Sonderposten und aus Zuschüssen	3.085,12	46.200	43.200	0	0	0
		54100.416100 Erträge aus der Auflösung von Sonderposten und aus Zuschüssen	4.250,79	4.300	4.200	4.200	4.200	4.200
		54100.416200 Erträge aus der Auflösung von Sonderposten und aus Zuweisungen	1.388,77	1.300	1.300	1.300	1.300	1.300
		54110.416100 Erträge aus der Auflösung von Sonderposten und aus Zuschüssen	0,00	100	100	100	100	0
		54110.416200 Erträge aus der Auflösung von Sonderposten und aus Zuweisungen	185,04	100	100	0	0	0
		57300.416200 Erträge aus der Auflösung von Sonderposten und aus Zuweisungen	885,82	900	1.300	1.300	1.300	1.300
		61100.411100 Schlüsselzuweisungen	216.936,00	283.600	275.200	283.400	294.700	303.500
		61100.413100 Zuweisungen f. kommunale Infrastruktur	3.708,47	3.300	3.700	3.700	3.700	3.700
42	3	+ sonstige Transfererträge	0,00	0	0	0	0	0
43	4	+ öffentlich-rechtliche Leistungsentgelte	14.249,97	12.100	13.500	13.500	13.500	13.500
		53100.432100 Benutzungsentgelte E-Ladestation	0,00	500	1.000	1.000	1.000	1.000
		54100.432100 Sondernutzungsgebühren	260,00	200	300	300	300	300
		55200.432100 Nutzungsgebühren Gewässerunterhaltung	10.354,62	10.400	11.200	11.200	11.200	11.200
		57300.432100 Nutzungsgebühren und ähnliche Entgelte Einspeisevergütung PV-Anlage	3.635,35	500	500	500	500	500
		57310.432100 Nutzungsgebühren und ähnliche Entgelte Einspeisevergütung PV-Anlage	0,00	500	500	500	500	500
441- 442, 446	5	+ privatrechtliche Leistungsentgelte	23.704,81	20.300	20.300	20.300	20.300	20.300
		11150.441100 Mieten und Pachten, Erbbauzinsen	780,08	800	800	800	800	800
		28100.442100 Erträge aus dem Verkauf von Vorräten	8.662,00	7.000	7.000	7.000	7.000	7.000
		57300.441100 Mieten Dorfgemeinschaftshaus	14.262,73	12.500	12.500	12.500	12.500	12.500
448	6	+ Kostenerstattungen und Kostenumlagen	225,00	0	0	0	0	0
		12100.448100 Erstattungen vom Land	225,00	0	0	0	0	0
45	7	+ sonstige Erträge	15.708,52	104.500	98.800	13.600	13.600	13.600
		36500.459100 Sonstige Finanzerträge	303,43	0	0	0	0	0
		53100.451100 Konzessionsabgaben Stromversorgung	11.307,41	13.600	12.200	12.200	12.200	12.200
		53200.451110 Konzessionsabgaben Gasversorgung	873,18	1.200	1.200	1.200	1.200	1.200
		53820.454200 Ausgleichszahlung ZVO Übertragung Regenwasser	0,00	89.500	85.200	0	0	0
		54100.459100 Sonstige Finanzerträge	600,00	0	0	0	0	0
		57300.459100 Sonstige Finanzerträge	10,00	0	0	0	0	0
		57500.459100 Sonstige Finanzerträge	108,00	0	0	0	0	0
		61100.456200 Säumniszuschläge	1.541,50	100	100	100	100	100
		61100.456500 Verzinsung von Steuernachforderungen und Steuererstattungen	965,00	100	100	100	100	100

Ertrags- und Aufwandsarten			Ergebnis des Vorjahres	Ansatz des Vorjahres	Ansatz des Haus- haltsjahres 2026	Planung Haushaltsjahr	Planung Haushaltsjahr	Planung Haushaltsjahr
			2024 in EUR	2025 in EUR	in EUR	2027 in EUR	2028 in EUR	2029 in EUR
12	23	3	4	5	6	7	8	9
471	8	+ aktivierte Eigenleistungen	0,00	0	0	0	0	0
472	9	+/- Bestandsveränderungen	0,00	0	0	0	0	0
	10	= Erträge (= Zeilen 1 bis 9)	997.412,59	1.258.300	1.323.800	1.225.400	1.255.800	1.283.900
50	11	Personalaufwendungen	23.055,60	22.500	24.500	25.300	26.100	26.800
		11110.501200 Dienstaufwendungen für Arbeitnehmer*innen	18.407,93	18.000	19.300	19.900	20.500	21.000
		11110.503200 Sozialversicherungsbeiträge für Arbeitnehmer*innen	4.647,67	4.500	5.200	5.400	5.600	5.800
51	12	+ Versorgungsaufwendungen	0,00	0	0	0	0	0
52	13	+ Aufwendungen für Sach- und Dienstleistungen	81.389,73	80.800	113.700	84.200	84.200	84.200
		11100.529104 Repräsentationen/Ehrungen	1.765,25	1.500	2.000	2.000	2.000	2.000
		11150.524100 Bewirtschaftung der Grundstücke, baulichen Anlagen usw.	1.409,89	1.500	800	800	800	800
		28100.527100 Besondere Verwaltungs- und Betriebsaufwendungen, Geräte und Ausstattung Erläuterungen: Material zum Bau einer Tanzfläche	0,00	0	5.000	0	0	0
		28100.528100 Erwerb von Vorräten Wappen, Flaggen, Chroniken u.a	1.310,79	1.000	1.500	1.500	1.500	1.500
		28100.529107 Gemeindeveranstaltungen	9.727,15	9.000	9.000	9.000	9.000	9.000
		28100.529109 Seniorenbetreuung	1.261,00	1.500	1.500	1.500	1.500	1.500
		53100.522100 Unterhaltung E-Ladestationen	0,00	100	100	100	100	100
		53100.524100 Bewirtschaftung der Grundstücke, baulichen Anlagen usw.	2.744,26	1.000	2.000	2.000	2.000	2.000
		53820.522100 Unterhaltung des sonstigen unbeweglichen Vermögens	1.203,09	0	0	0	0	0
		53820.524100 Kosten der Straßenentwässerung an den ZVO Ostholstein	16,11	7.500	13.600	13.600	13.600	13.600
		54100.522100 Unterhaltung des sonstigen unbeweglichen Vermögens Erläuterungen: Ausbesserungen Straßen und Wege!	20.424,89	10.000	12.000	10.000	10.000	10.000
		54100.523100 Mieten und Pachten, Erbbauzinsen	900,00	900	900	900	900	900
		54100.527100 Besondere Verwaltungs- und Betriebsaufwendungen, Geräte und Ausstattung	1.358,46	2.000	2.000	2.000	2.000	2.000
		54110.522100 Unterhaltung des sonstigen unbeweglichen Vermögens	999,32	2.500	2.500	2.500	2.500	2.500
		54110.524100 Bewirtschaftung der Grundstücke, baulichen Anlagen usw.	3.600,00	3.500	3.500	3.500	3.500	3.500
		54500.524100 Kosten der Straßenreinigung einschl. Winterdienst	4.819,89	10.000	10.000	10.000	10.000	10.000
		55100.522100 Unterhaltung des sonstigen unbeweglichen Vermögens Erläuterungen: Unterhaltung Bürgerwald = 2.500 € Nachpflanzung von Bäumen = 2.000 €	0,00	500	4.500	500	500	500
		55110.521100 Unterhaltung der Grundstücke und baulichen Anlagen	729,19	2.000	3.000	1.000	1.000	1.000
		55400.522100 Unterhaltung des sonstigen unbeweglichen Vermögens Erläuterungen: Baumpflegearbeiten!	2.804,86	2.000	10.000	2.000	2.000	2.000
		55400.529106 Ortsbildverschönerung	1.826,47	7.000	5.000	5.000	5.000	5.000
		57300.521100 Unterhaltung Dorfgemeinschaftshaus	1.670,55	3.000	1.000	1.000	1.000	1.000
		57300.521101 Unterhaltung der Mietwohnungen im DGH Erläuterungen: Baderneuerung	0,00	500	5.000	500	500	500
		57300.524100 Bewirtschaftung der Grundstücke, baulichen Anlagen usw.	8.185,95	6.000	6.000	6.000	6.000	6.000
		57300.527100 Besondere Verwaltungs- und Betriebsaufwendungen, Geräte und Ausstattung	1.410,33	300	300	300	300	300
		57310.521100 Unterhaltung Bauhof Erläuterungen: einschl. 1.000 € für neue Spüle!	990,80	1.000	2.000	1.000	1.000	1.000

Ertrags- und Aufwandsarten			Ergebnis des Vorvorjahres	Ansatz des Vorjahres	Ansatz des Haus- haltsjahres 2026 in EUR	Planung Haushaltsjahr 2027 in EUR	Planung Haushaltsjahr 2028 in EUR	Planung Haushaltsjahr 2029 in EUR
1 ²	2 ³	3	4 2024 in EUR	5 2025 in EUR	6 in EUR	7 in EUR	8 in EUR	9 in EUR
		57310.524100 Bewirtschaftung der Grundstücke, baulichen Anlagen usw.	5.863,27	3.000	3.000	3.000	3.000	3.000
		57310.527100 Besondere Verwaltungs- und Betriebsaufwendungen, Geräte und Ausstattung	4.323,47	2.000	3.000	3.000	3.000	3.000
		57500.529110 Tourismusförderung Erläuterungen: zusätzliche 3 T€ für Eröffnungsjung der Korntage!	2.044,74	1.500	4.500	1.500	1.500	1.500
57	14	+ bilanzielle Abschreibungen	27.822,79	163.900	155.100	25.200	24.900	24.700
		12800.571100 Abschreibungen	0,00	3.600	1.300	1.300	1.300	1.300
		53100.571100 Abschreibungen	1.616,81	1.700	1.700	1.700	1.700	1.700
		53820.571100 Abschreibungen	7.355,50	135.800	128.400	0	0	0
		54100.571100 Abschreibungen	8.280,35	8.300	8.200	8.000	7.700	7.600
		54110.571100 Abschreibungen	976,59	1.000	1.000	800	800	800
		55110.571100 Abschreibungen	987,40	1.000	1.000	300	300	200
		55200.573100 Abschreibungen auf das Umlaufvermögen	2,45	0	0	0	0	0
		57300.571100 Abschreibungen	6.214,82	6.800	8.300	8.200	8.200	8.200
		57300.573100 Abschreibungen auf das Umlaufvermögen	1,81	0	0	0	0	0
		57310.571100 Abschreibungen	2.386,06	5.700	5.200	4.900	4.900	4.900
		61100.573100 Abschreibungen auf das Umlaufvermögen	1,00	0	0	0	0	0
53	15	+ Transferaufwendungen	732.392,51	770.600	831.300	844.000	857.000	870.100
		12600.531800 Zuschüsse für laufende Zwecke an übrige Bereiche	50,00	0	0	0	0	0
		12600.537303 Umlage an den Zweckverband Am Sandberg	63.192,61	86.600	107.000	107.000	107.000	107.000
		21820.537300 Schulverbandsumlage	102.223,07	108.200	120.000	122.400	124.900	127.400
		27200.531200 Zuweisungen an Gemeinden und Gemeindeverbände - Kreisfahrbücherei -	1.468,53	1.400	1.600	1.600	1.600	1.600
		36500.531200 Finanzierungsbeitrag der Wohn- gemeinde am SQKM (§ 51 KiTaG)	108.891,86	104.900	65.500	65.500	65.500	65.500
		42100.531800 Zuschuss an den TSV Barsbek	1.022,58	1.100	1.100	1.100	1.100	1.100
		53820.531100 Regenwasserabgabe	21,47	0	0	0	0	0
		54100.537301 Umlage an den Schwarz- deckenunterhaltungsverband	7.601,85	8.500	8.600	8.600	8.600	8.600
		55200.537302 Umlage an Wasser- und Bodenverbände	9.490,78	9.500	9.500	9.500	9.500	9.500
		55300.531800 Zuschuss zum Defizitausgleich des Friedhofes der Kirchengemeinde Schönberg	0,00	1.700	0	0	0	0
		57500.537800 Beitrag Tourismusverband	101,20	200	200	200	200	200
		61100.534100 Gewerbesteuerumlage	7.093,00	4.700	9.300	9.300	9.300	9.300
		61100.537210 Kreisumlage	278.424,00	287.200	312.000	318.300	324.700	331.200
		61100.537220 Amtsumlage	152.811,56	156.600	196.500	200.500	204.600	208.700
54	16	+ sonstige Aufwendungen	213.918,93	321.400	275.700	276.200	276.200	276.200
		11100.542101 Aufwandsentschädigungen Erläuterungen: Änderung der Landesentschädigungs-VO! Erhöhung um 75 % berücksichtigt!	11.779,46	12.500	17.800	17.800	17.800	17.800
		11100.542102 Sitzungsgelder	0,00	0	3.500	3.500	3.500	3.500
		11100.542104 Telefonkostenpauschale	200,00	200	200	200	200	200
		11100.542902 Verfügungsmittel	0,00	100	100	100	100	100
		11110.542901 Mitgliedsbeiträge	1.036,37	1.200	1.200	1.200	1.200	1.200
		11110.543100 Geschäftsaufwendungen	165,51	500	500	500	500	500
		11110.544100 Steuern, Versicherungen, Schadensfälle	200,76	600	700	700	700	700
		11110.545211 Verwaltungskostenbeiträge für Personalverwaltung	1.034,76	1.000	1.200	1.200	1.200	1.200
		11121.545210 Verwaltungskostenbeiträge an das Amt	390,11	500	500	500	500	500
		12100.542100 Aufwendungen für ehrenamtliche und sonstige Tätigkeit	334,43	600	0	500	500	500
		21100.545300 Schulkostenbeiträge an Schulverbände	21.750,83	22.000	22.000	22.000	22.000	22.000
		21700.545220 Schulkostenbeiträge an Gemeinden	25.561,71	25.600	25.600	25.600	25.600	25.600
		21820.545300 Schulkostenbeiträge an Schulverbände	1.111,00	2.000	3.000	3.000	3.000	3.000
		22100.545220 Schulkostenbeiträge an Gemeinden	2.347,70	1.000	2.500	2.500	2.500	2.500
		36500.545700 Förderung einer Standort- gemeinde an den Träger einer KiTa	146.471,28	172.600	195.900	195.900	195.900	195.900

Ertrags- und Aufwandsarten			Ergebnis des Vorjahres	Ansatz des Vorjahres	Ansatz des Haus- haltsjahres 2026	Planung Haushaltsjahr	Planung Haushaltsjahr	Planung Haushaltsjahr
			2024 in EUR	2025 in EUR	in EUR	2027 in EUR	2028 in EUR	2029 in EUR
1 ²	2 ³	3	4	5	6	7	8	9
		51100.543106 Planungskosten	0,00	80.000	0	0	0	0
		53820.545210 Verwaltungskostenbeiträge an das Amt	578,05	0	0	0	0	0
		55200.545210 Verwaltungskostenbeiträge an das Amt	269,58	300	300	300	300	300
		57300.545210 Verwaltungskostenbeiträge an das Amt	687,38	700	700	700	700	700
	17	= Aufwendungen (= Zeilen 11 bis 16)	1.078.579,56	1.359.200	1.400.300	1.254.900	1.268.400	1.282.000
	18	= Ergebnis der laufenden Verwaltungstätigkeit (= Zeilen 10 / 17)	-81.166,97	-100.900	-76.500	-29.500	-12.600	1.900
46	19	+ Finanzerträge	2.768,45	500	1.000	1.000	1.000	1.000
		61200.461200 Zinserträge von Gemeinden (GV)	2.768,45	500	1.000	1.000	1.000	1.000
55	20	- Zinsen und sonstige Finanzaufwendungen	221,00	100	100	100	100	100
		61100.559200 Verzinsung von Steuernachforderungen	221,00	100	100	100	100	100
	21	= Finanzergebnis (= Zeilen 19 und 20)	2.547,45	400	900	900	900	900
	22	= Jahresergebnis4 (= Zeilen 18 und 21)	-78.619,52	-100.500	-75.600	-28.600	-11.700	2.800
59	23	Globale Minderaufwendungen nach § 26 Absatz 1 Satz 3 GemHVO	0,00	0	0	0	0	0
49	24	Inanspruchnahme der Ausgleichsrücklage nach § 26 Absatz 1 Satz 2 GemHVO zum Haushaltsausgleich	0,00	100.500	75.600	28.600	11.700	0
		61200.490000 Inanspruchnahme der Ausgleichsrücklage nach § 26 Absatz 1 Satz 2 zum Haushaltsausgleich	0,00	100.500	75.600	28.600	11.700	0
	25	= Saldiertes Jahresergebnis (= Zeile 22 abzgl. Zeile 23 und / oder 24)	-78.619,52	0	0	0	0	2.800

Nachrichtlich: Nettoabschreibungsaufwand		Ergebnis des Vorjahres	Ansatz des Vorjahres	Ansatz des Haus- haltsjahres 2026 in EUR	Planung Haushaltsjahr	Planung Haushaltsjahr	Planung Haushaltsjahr
		2024 in EUR	2025 in EUR		2027 in EUR	2028 in EUR	2029 in EUR
571, 574	bilanzielle Abschreibungen auf immaterielle Vermögensgegenstände und Sachanlagen sowie auf geleistete Zuwendungen	27.817,53	163.900	155.100	25.200	24.900	24.700
	12800.571100 Abschreibungen	0,00	3.600	1.300	1.300	1.300	1.300
	53100.571100 Abschreibungen	1.616,81	1.700	1.700	1.700	1.700	1.700
	53820.571100 Abschreibungen	7.355,50	135.800	128.400	0	0	0
	54100.571100 Abschreibungen	8.280,35	8.300	8.200	8.000	7.700	7.600
	54110.571100 Abschreibungen	976,59	1.000	1.000	800	800	800
	55110.571100 Abschreibungen	987,40	1.000	1.000	300	300	200
	57300.571100 Abschreibungen	6.214,82	6.800	8.300	8.200	8.200	8.200
	57310.571100 Abschreibungen	2.386,06	5.700	5.200	4.900	4.900	4.900
416, 437	– Erträge aus der Auflösung von Sonderposten aus Zuschüssen und Zuweisungen sowie für Beiträge	10.523,12	53.600	50.900	7.600	7.600	7.500
	53100.416200 Erträge aus der Auflösung von Sonderposten und aus Zuweisungen	727,58	700	700	700	700	700
	53820.416100 Erträge aus der Auflösung von Sonderposten und aus Zuschüssen	3.085,12	46.200	43.200	0	0	0
	54100.416100 Erträge aus der Auflösung von Sonderposten und aus Zuschüssen	4.250,79	4.300	4.200	4.200	4.200	4.200
	54100.416200 Erträge aus der Auflösung von Sonderposten und aus Zuweisungen	1.388,77	1.300	1.300	1.300	1.300	1.300
	54110.416100 Erträge aus der Auflösung von Sonderposten und aus Zuschüssen	0,00	100	100	100	100	0
	54110.416200 Erträge aus der Auflösung von Sonderposten und aus Zuweisungen	185,04	100	100	0	0	0
	57300.416200 Erträge aus der Auflösung von Sonderposten und aus Zuweisungen	885,82	900	1.300	1.300	1.300	1.300
	Nettoabschreibungsaufwand	17.294,41	110.300	104.200	17.600	17.300	17.200

¹ Bei Inanspruchnahme der Ausgleichsrücklage nach § 26 Absatz 1 Satz 2 zum Haushaltsausgleich bzw. soweit globale Minderaufwendungen nach § 26 Absatz 1 Satz 3 GemHVO veranschlagt werden, sind zusätzlich die Zeilen 23 bis 25 darzustellen, ansonsten kann auf einen Ausweis verzichtet werden

² Die Ziffern geben an, in welchen Kontengruppen und Kontenarten veranschlagt wird.

³ laufende Nummerierung der Zeile

⁴ Jahresüberschuss / Jahresfehlbetrag

Finanzplan¹

Einzahlungs- und Auszahlungsarten			Ergebnis des Vorvorjahres 2024 in EUR	Ansatz des Vorjahres 2025 in EUR	Ansatz des Haus- haltsjahres 2026 in EUR	Planung Haushaltsjahr 2027 in EUR	Planung Haushaltsjahr 2028 in EUR	Planung Haushaltsjahr 2029 in EUR	Planung Haushaltsjahr ² 2030 in TEUR
1 ³	2 ⁴	3	4	5	6	7	8	9	10
60	1	Steuern und ähnliche Abgaben	583.800,33	615.000	673.200	695.100	714.200	733.600	
		61100.601100 Grundsteuer A	18.713,56	18.200	15.000	15.000	15.000	15.000	
		61100.601200 Grundsteuer B	68.016,22	70.000	72.100	72.100	72.100	72.100	
		61100.601300 Gewerbesteuer	56.059,33	50.000	100.000	100.000	100.000	100.000	
		61100.602100 Gemeindeanteil an der Einkommenssteuer	385.337,00	413.900	419.300	440.200	457.800	476.100	
		61100.602200 Gemeindeanteil an der Umsatzsteuer	10.822,00	11.300	11.400	11.600	11.800	12.000	
		61100.603200 Hundesteuer	3.207,50	3.000	2.800	2.800	2.800	2.800	
		61100.603400 Zweitwohnungssteuer	4.513,72	10.000	8.500	8.500	8.500	8.500	
		61100.605100 Bedarfsunabhängige Zuweisungen nach § 32 FAG	37.131,00	38.600	44.100	44.900	46.200	47.100	
61	2	+ Zuwendungen und allgemeine Umlagen	365.507,47	452.800	467.100	475.300	486.600	495.400	
		28100.614800 Zuweisungen für laufende Zwecke von übrigen Bereichen	300,00	0	0	0	0	0	
		36500.614200 Zuweisungen für laufende Zwecke von Gemeinden (GV)	146.095,00	165.900	188.200	188.200	188.200	188.200	
		61100.611100 Schlüsselzuweisungen	215.404,00	283.600	275.200	283.400	294.700	303.500	
		61100.613100 Allgemeine Zuweisungen vom Land	3.708,47	3.300	3.700	3.700	3.700	3.700	
62	3	+ sonstige Transfereinzahlungen	0,00	0	0	0	0	0	
63	4	+ öffentlich-rechtliche Leistungsentgelte	14.455,18	12.100	13.500	13.500	13.500	13.500	
		53100.632100 Benutzungsgebühren und ähnliche Entgelte	0,00	500	1.000	1.000	1.000	1.000	
		54100.632100 Benutzungsgebühren und ähnliche Entgelte	260,00	200	300	300	300	300	
		55200.632100 Benutzungsgebühren und ähnliche Entgelte	10.627,45	10.400	11.200	11.200	11.200	11.200	
		57300.632100 Benutzungsgebühren und ähnliche Entgelte	3.567,73	500	500	500	500	500	
		57310.632100 Benutzungsgebühren und ähnliche Entgelte	0,00	500	500	500	500	500	
641-642, 646	5	+ privatrechtliche Leistungsentgelte	24.298,99	20.300	20.300	20.300	20.300	20.300	
		11150.641100 Mieten und Pachten, Erbbauzinsen	400,00	800	800	800	800	800	
		28100.642100 Einzahlungen aus Verkauf	8.662,00	7.000	7.000	7.000	7.000	7.000	
		57300.641100 Mieten und Pachten, Erbbauzinsen	15.236,99	12.500	12.500	12.500	12.500	12.500	
648	6	+ Kostenerstattungen und Kostenumlagen	225,00	0	0	0	0	0	
		12100.648100 Erstattungen vom Land	225,00	0	0	0	0	0	
65	7	+ sonstige Einzahlungen	16.148,52	14.900	13.500	13.500	13.500	13.500	
		36500.659100 Sonstige Finanzeinnahmen	303,43	0	0	0	0	0	
		53100.651100 Konzessionsabgaben	11.637,41	13.600	12.200	12.200	12.200	12.200	
		53200.651100 Konzessionsabgaben	1.296,68	1.200	1.200	1.200	1.200	1.200	
		54100.659100 Sonstige Finanzeinnahmen	600,00	0	0	0	0	0	
		57500.659100 Sonstige Finanzeinnahmen	108,00	0	0	0	0	0	
		61100.656200 Säumniszuschläge	2.203,00	100	100	100	100	100	
66	8	+ Zinsen und sonstige Finanzeinzahlungen	3.797,45	600	1.100	1.100	1.100	1.100	
		61100.669200 Verzinsung von Steuernachforderungen und Steuererstattungen	1.029,00	100	100	100	100	100	
		61200.661200 Zinseinzahlungen von Gemeinden (GV)	2.768,45	500	1.000	1.000	1.000	1.000	
	9	= Einzahlungen aus laufender Verwaltungstätigkeit (= Zeilen 1 bis 8)	1.008.232,94	1.115.700	1.188.700	1.218.800	1.249.200	1.277.400	
70	10	Personalauszahlungen	23.055,60	22.500	24.500	25.300	26.100	26.800	
		11110.701200 Dienstbezüge Arbeitnehmerinnen und Arbeitnehmer	18.407,93	18.000	19.300	19.900	20.500	21.000	
		11110.703200 Sozialversicherungsbeiträge Arbeitnehmerinnen und Arbeitnehmer	4.647,67	4.500	5.200	5.400	5.600	5.800	

Einzahlungs- und Auszahlungsarten			Ergebnis des Vorvorjahres 2024 in EUR	Ansatz des Vorjahres 2025 in EUR	Ansatz des Haus- haltsjahres 2026 in EUR	Planung Haushaltsjahr 2027 in EUR	Planung Haushaltsjahr 2028 in EUR	Planung Haushaltsjahr 2029 in EUR	Planung Haushaltsjahr ² 2030 in TEUR
1 ³	2 ⁴	3	4	5	6	7	8	9	10
71	11	+ Versorgungsauszahlungen	0,00	0	0	0	0	0	
72	12	+ Auszahlungen für Sach- und Dienstleistungen	75.026,64	80.800	113.700	84.200	84.200	84.200	
		11100.729100 Auszahlungen für sonstige Dienstleistungen	2.464,55	1.500	2.000	2.000	2.000	2.000	
		11150.724100 Bewirtschaftung der Grundstücke, baulichen Anlagen usw.	1.409,89	1.500	800	800	800	800	
		28100.727100 Besondere Verwaltungs- und Betriebsauszahlungen	0,00	0	5.000	0	0	0	
		28100.728100 Erwerb von Vorräten	1.310,79	1.000	1.500	1.500	1.500	1.500	
		28100.729100 Auszahlungen für sonstige Dienstleistungen	11.193,50	10.500	10.500	10.500	10.500	10.500	
		53100.722100 Unterhaltung des sonstigen unbeweglichen Vermögens	0,00	100	100	100	100	100	
		53100.724100 Bewirtschaftung der Grundstücke, baulichen Anlagen usw.	2.585,56	1.000	2.000	2.000	2.000	2.000	
		53820.722100 Unterhaltung des sonstigen unbeweglichen Vermögens	1.203,09	0	0	0	0	0	
		53820.724100 Bewirtschaftung der Grundstücke, baulichen Anlagen usw.	16,11	7.500	13.600	13.600	13.600	13.600	
		54100.722100 Unterhaltung des sonstigen unbeweglichen Vermögens	11.742,13	10.000	12.000	10.000	10.000	10.000	
		54100.723100 Mieten und Pachten, Erbbauzinsen	900,00	900	900	900	900	900	
		54100.727100 Besondere Verwaltungs- und Betriebsauszahlungen	870,56	2.000	2.000	2.000	2.000	2.000	
		54110.722100 Unterhaltung des sonstigen unbeweglichen Vermögens	1.056,11	2.500	2.500	2.500	2.500	2.500	
		54110.724100 Bewirtschaftung der Grundstücke, baulichen Anlagen usw.	3.600,00	3.500	3.500	3.500	3.500	3.500	
		54500.724100 Bewirtschaftung der Grundstücke, baulichen Anlagen usw.	6.215,19	10.000	10.000	10.000	10.000	10.000	
		55100.722100 Unterhaltung des sonstigen unbeweglichen Vermögens	773,50	500	4.500	500	500	500	
		55110.721100 Unterhaltung der Grundstücke und baulichen Anlagen	729,19	2.000	3.000	1.000	1.000	1.000	
		55400.722100 Unterhaltung des sonstigen unbeweglichen Vermögens	2.804,86	2.000	10.000	2.000	2.000	2.000	
		55400.729100 Auszahlungen für sonstige Dienstleistungen	1.826,47	7.000	5.000	5.000	5.000	5.000	
		57300.721100 Unterhaltung der Grundstücke und baulichen Anlagen	1.670,55	3.500	6.000	1.500	1.500	1.500	
		57300.724100 Bewirtschaftung der Grundstücke, baulichen Anlagen usw.	8.557,42	6.000	6.000	6.000	6.000	6.000	
		57300.727100 Besondere Verwaltungs- und Betriebsauszahlungen	1.410,33	300	300	300	300	300	
		57310.721100 Unterhaltung der Grundstücke und baulichen Anlagen	753,60	1.000	2.000	1.000	1.000	1.000	
		57310.724100 Bewirtschaftung der Grundstücke, baulichen Anlagen usw.	5.665,40	3.000	3.000	3.000	3.000	3.000	
		57310.727100 Besondere Verwaltungs- und Betriebsauszahlungen	4.223,10	2.000	3.000	3.000	3.000	3.000	
		57500.729100 Auszahlungen für sonstige Dienstleistungen	2.044,74	1.500	4.500	1.500	1.500	1.500	
75	13	+ Zinsen und sonstige Finanzauszahlungen	221,00	100	100	100	100	100	
		61100.759200 Verzinsung von Steuernachforderungen und Steuererstattungen	221,00	100	100	100	100	100	
73	14	+ Transferauszahlungen	729.988,51	770.600	831.300	844.000	857.000	870.100	
		12600.731800 Zuweisungen an übrige Bereiche	50,00	0	0	0	0	0	
		12600.737300 Allgemeine Umlagen an Zweckverbände und dergl.	63.192,61	86.600	107.000	107.000	107.000	107.000	
		21820.737300 Allgemeine Umlagen an Zweckverbände und dergl.	102.223,07	108.200	120.000	122.400	124.900	127.400	
		27200.731200 Zuweisungen an Gemeinden (GV)	1.468,53	1.400	1.600	1.600	1.600	1.600	
		36500.731200 Zuweisungen an Gemeinden (GV)	108.891,86	104.900	65.500	65.500	65.500	65.500	
		42100.731800 Zuweisungen an übrige Bereiche	1.022,58	1.100	1.100	1.100	1.100	1.100	

Einzahlungs- und Auszahlungsarten			Ergebnis des Vorvorjahres 2024 in EUR	Ansatz des Vorjahres 2025 in EUR	Ansatz des Haus- haltsjahres 2026 in EUR	Planung Haushaltsjahr 2027 in EUR	Planung Haushaltsjahr 2028 in EUR	Planung Haushaltsjahr 2029 in EUR	Planung Haushaltsjahr ² 2030 in TEUR
1 ³	2 ⁴	3	4	5	6	7	8	9	10
		53820.731100 Zuweisungen an Land	21,47	0	0	0	0	0	
		54100.737300 Allgemeine Umlagen an Zweckverbände und dergl.	7.601,85	8.500	8.600	8.600	8.600	8.600	
		55200.737300 Allgemeine Umlagen an Zweckverbände und dergl.	9.490,78	9.500	9.500	9.500	9.500	9.500	
		55300.731800 Zuweisungen an übrige Bereiche	0,00	1.700	0	0	0	0	
		57500.737300 Allgemeine Umlagen an Zweckverbände und dergl.	101,20	200	200	200	200	200	
		61100.734100 Gewerbesteuerumlage	4.689,00	4.700	9.300	9.300	9.300	9.300	
		61100.737200 Allgemeine Umlagen an Gemeinden/ GV	431.235,56	443.800	508.500	518.800	529.300	539.900	
74	15	+ sonstige Auszahlungen	214.212,19	321.400	275.700	276.200	276.200	276.200	
		11100.742100 Auszahlungen für ehrenamtliche und sonstige Tätigkeit	11.979,46	12.700	21.500	21.500	21.500	21.500	
		11100.742900 Sonstige Auszahlungen für die Inanspruchnahme von Rechten und Diensten	0,00	100	100	100	100	100	
		11110.742900 Sonstige Auszahlungen für die Inanspruchnahme von Rechten und Diensten	1.036,37	1.200	1.200	1.200	1.200	1.200	
		11110.743100 Geschäftsauszahlungen	165,51	500	500	500	500	500	
		11110.744100 Steuern, Versicherungen, Schadensfälle	200,76	600	700	700	700	700	
		11110.745200 Erstattung an Gemeinden (GV)	1.003,24	1.000	1.200	1.200	1.200	1.200	
		11121.745200 Erstattung an Gemeinden (GV)	390,11	500	500	500	500	500	
		12100.742100 Auszahlungen für ehrenamtliche und sonstige Tätigkeit	334,43	600	0	500	500	500	
		21100.745300 Erstattung an Zweckverbände und dergl.	21.750,83	22.000	22.000	22.000	22.000	22.000	
		21700.745200 Erstattung an Gemeinden (GV)	25.561,71	25.600	25.600	25.600	25.600	25.600	
		21820.745300 Erstattung an Zweckverbände und dergl.	2.955,00	2.000	3.000	3.000	3.000	3.000	
		22100.745200 Erstattung an Gemeinden (GV)	828,48	1.000	2.500	2.500	2.500	2.500	
		36500.745700 Erstattung an private Unternehmen	146.471,28	172.600	195.900	195.900	195.900	195.900	
		51100.743100 Geschäftsauszahlungen	0,00	80.000	0	0	0	0	
		53820.745200 Erstattung an Gemeinden (GV)	578,05	0	0	0	0	0	
		55200.745200 Erstattung an Gemeinden (GV)	269,58	300	300	300	300	300	
		57300.745200 Erstattung an Gemeinden (GV)	687,38	700	700	700	700	700	
	16	= Auszahlungen aus laufender Verwaltungstätigkeit (=Zeilen 10 bis 15)	1.042.503,94	1.195.400	1.245.300	1.229.800	1.243.600	1.257.400	
	17	= Saldo aus laufender Verwaltungstätigkeit (= Zeilen 9 / 16)	-34.271,00	-79.700	-56.600	-11.000	5.600	20.000	
681	18	Einzahlungen aus Zuweisungen und Zuschüssen für Investitionen und Investitionsförderungsmaßnahmen	0,00	0	0	0	0	0	
682	19	+ Einzahlungen aus der Veräußerung von Grundstücken und Gebäuden	0,00	0	0	0	0	0	
683	20	+ Einzahlungen aus der Veräußerung von beweglichem Anlagevermögen und immateriellen Vermögensgegenständen des Anlagevermögens	0,00	89.500	85.200	0	0	0	
		53820.683100 Einzahlungen aus der Veräuß. von beweglichen Sachen des Anlagevermögens oberhalb der Wertgrenze i.H.v. 1000 €	0,00	89.500	85.200	0	0	0	
684	21	+ Einzahlungen aus der Veräußerung von Finanzanlagen	0,00	0	0	0	0	0	
685	22	+ Einzahlungen aus der Abwicklung von Baumaßnahmen	0,00	0	0	0	0	0	
686	23	+ Einzahlungen aus Rückflüssen (für Investitionen und Investitionsförderungsmaßnahmen Dritter)	0,00	0	0	0	0	0	
688	24	+ Einzahlungen aus Beiträgen u.ä. Entgelten	0,00	0	0	0	0	0	
689	25	+ sonstige Investitionseinzahlungen	0,00	0	0	0	0	0	

Einzahlungs- und Auszahlungsarten			Ergebnis des Vorvorjahres 2024 in EUR	Ansatz des Vorjahres 2025 in EUR	Ansatz des Haus- haltsjahres 2026 in EUR	Planung Haushaltsjahr 2027 in EUR	Planung Haushaltsjahr 2028 in EUR	Planung Haushaltsjahr 2029 in EUR	Planung Haushaltsjahr ² 2030 in TEUR
1 ³	2 ⁴	3	4	5	6	7	8	9	10
	26	= Einzahlungen aus Investitionstätigkeit (= Zeilen 18 bis 25)	0,00	89.500	85.200	0	0	0	
781	27	Auszahlungen von Zuweisungen und Zuschüssen für Investitionen und Investitionsförderungsmaßnahmen	0,00	0	0	0	0	0	0
782	28	+ Auszahlungen für den Erwerb von Grundstücken und Gebäuden	0,00	0	0	0	0	0	0
783	29	+ Auszahlungen für den Erwerb von beweglichem Anlagevermögen und immateriellen Vermögensgegenständen des Anlagevermögens	0,00	25.000	16.500	500	500	500	0
		12800.783100 Auszahlungen aus dem Erwerb von beweglichen Sachen des Anlagevermögens oberhalb der Wertgrenze von 1000 Euro	0,00	22.000	0	0	0	0	0
		28100.783100 Auszahlungen aus dem Erwerb von beweglichen Sachen des Anlagevermögens oberhalb der Wertgrenze von 1000 Euro	0,00	0	12.000	0	0	0	0
		57300.783100 Auszahlungen aus dem Erwerb von beweglichen Sachen des Anlagevermögens oberhalb der Wertgrenze von 1000 Euro	0,00	0	1.500	0	0	0	0
		57300.783200 Auszahlungen aus dem Erwerb von beweglichen Sachen des Anlagevermögens oberhalb der Wertgrenze von 250 Euro und bis einschl. der Wertgrenze i. H.v. 1000 Euro	0,00	2.500	1.000	0	0	0	0
		57310.783100 Auszahlungen aus dem Erwerb von beweglichen Sachen des Anlagevermögens oberhalb der Wertgrenze von 1000 Euro	0,00	0	1.500	0	0	0	0
		57310.783200 Auszahlungen aus dem Erwerb von beweglichen Sachen des Anlagevermögens oberhalb der Wertgrenze von 250 Euro und bis einschl. der Wertgrenze i. H.v. 1000 Euro	0,00	500	500	500	500	500	0
784	30	+ Auszahlungen für den Erwerb von Finanzanlagen	0,00	0	0	0	0	0	0
785	31	+ Auszahlungen für Baumaßnahmen	0,00	0	0	0	0	0	0
786	32	+ Auszahlungen für die Gewährung von Ausleihungen (für Investitionen und Investitionsförderungsmaßnahmen Dritter)	0,00	0	0	0	0	0	0
787	33	+ sonstige Investitionsauszahlungen	0,00	0	0	0	0	0	0
	34	= Auszahlungen aus Investitionstätigkeit (= Zeilen 27 bis 33)	0,00	25.000	16.500	500	500	500	0
	35	= Saldo aus Investitionstätigkeit (= Zeilen 26 / 34)	0,00	64.500	68.700	-500	-500	-500	
672	35a	Einzahlungen aus fremden Finanzmitteln	0,00						
772	35b	Auszahlungen aus fremden Finanzmitteln	0,00						
	35c	Saldo aus fremden Finanzmitteln	0,00						
	36	= Finanzmittelüberschuss/-fehlbetrag (= Zeilen 17, 35 und 35c)	-34.271,00	-15.200	12.100	-11.500	5.100	19.500	
692	37	+ Aufnahme von Krediten für Investitionen und Investitionsförderungsmaßnahmen	0,00	0	0	0	0	0	
695	38	+ Einzahlungen aus Rückflüssen von Darlehen aus der Anlage liquider Mittel	0,00	0	0	0	0	0	
693	39	+ Aufnahme von Kassenkrediten (ohne Kontokorrent)	0,00						
792	40	- Tilgung von Krediten für Investitionen und Investitionsförderungsmaßnahmen	0,00	0	0	0	0	0	
795	41	- Auszahlungen aus der Gewährung von Darlehen zur Anlage liquider Mittel	0,00	0	0	0	0	0	
793	42	- Tilgung von Kassenkrediten (ohne Kontokorrent)	0,00	0	0	0	0	0	
	43	= Saldo aus Finanzierungstätigkeit	0,00	0	0	0	0	0	0
	44	= Finanzmittelsaldo (=Zeilen 36 + 43)	-34.271,00	-15.200	12.100	-11.500	5.100	19.500	
	45	+ Finanzmittelbestand am Anfang des Haushaltsjahres	285.486,98	251.200	236.000	248.100	236.600	241.700	

Einzahlungs- und Auszahlungsarten			Ergebnis des Vorjahres 2024 in EUR	Ansatz des Vorjahres 2025 in EUR	Ansatz des Haushaltsjahres 2026 in EUR	Planung Haushaltsjahr 2027 in EUR	Planung Haushaltsjahr 2028 in EUR	Planung Haushaltsjahr 2029 in EUR	Planung Haushaltsjahr ² 2030 in TEUR
1 ³	2 ⁴	3	4	5	6	7	8	9	10
	46	– Anfangsbestand Kassenkredite aus Kontokorrent	0,00						
332	47	+ Endbestand Kassenkredite aus Kontokorrent	0,00						
	48	= Finanzmittelbestand zum Ende des Haushaltsjahres (=Zeilen 44 bis 47)	251.215,98	236.000	248.100	236.600	241.700	261.200	

Nachrichtlich: an das Land abzuführender Beitrag nach § 12 Krankenhausgesetz für das Land Schleswig-Holstein - Landeskrankenhausgesetz – (LKHG), Einzahlungen aus der Veräußerung von Finanzanlagen, Auszahlungen aus dem Erwerb von Finanzanlagen und Tilgung von Krediten für Investitionen und Investitionsförderungsmaßnahmen		Ergebnis des Vorjahres 2024 in EUR	Ansatz des Vorjahres 2025 in EUR	Ansatz des Haushaltsjahres 2026 in EUR	Planung Haushaltsjahr 2027 in EUR	Planung Haushaltsjahr 2028 in EUR	Planung Haushaltsjahr 2029 in EUR
7311	abzuführender Beitrag nach § 12 LKHG	21,47	0	0	0	0	0
	53820.731100 Zuweisungen an Land	21,47	0	0	0	0	0
684	Einzahlungen aus der Veräußerung von Finanzanlagen	0,00	0	0	0	0	0
6842	Börsennotierte Aktien	0,00	0	0	0	0	0
6843	Nicht börsennotierte Aktien	0,00	0	0	0	0	0
6844	Sonstige Anteilsrechte	0,00	0	0	0	0	0
6845	Investmentzertifikate	0,00	0	0	0	0	0
6846	Kapitalmarktpapiere	0,00	0	0	0	0	0
6847	Geldmarktpapiere	0,00	0	0	0	0	0
6848	Finanzderivate	0,00	0	0	0	0	0
784	Auszahlungen aus dem Erwerb von Finanzanlagen	0,00	0	0	0	0	0
7842	Börsennotierte Aktien	0,00	0	0	0	0	0
7843	Nicht börsennotierte Aktien	0,00	0	0	0	0	0
7844	Sonstige Anteilsrechte	0,00	0	0	0	0	0
7845	Investmentzertifikate	0,00	0	0	0	0	0
7846	Kapitalmarktpapiere	0,00	0	0	0	0	0
7847	Geldmarktpapiere	0,00	0	0	0	0	0
7848	Finanzderivate	0,00	0	0	0	0	0
792734	Umschuldung	0,00	0	0	0	0	0
792735	ordentliche Tilgung	0,00	0	0	0	0	0
792736	Außerordentliche Tilgung	0,00	0	0	0	0	0

¹ Bei Ämtern für deren amtsangehörigen Gemeinden sowie bei Gemeinden, soweit im Rahmen einer Sonderfinanzbuchhaltung die Durchführung des Zahlungsverkehrs über ein von der Gemeinde wirtschaftlich zuzuordnendes Konto vorgenommen wird, für diese Einheit sind zusätzlich die Zeilen 35d (Kto. 673), 35e (kto 773) und 35 f (Saldo aus Ein- und Auszahlungen) auszuweisen. Hier sind jedoch lediglich die Ergebnisse des Vorjahres (Spalte 4) anzugeben; Eine Planung erfolgt nicht. Der vorgenannte Saldo ist bei der Berechnung des Finanzmittelüberschuss / -fehlbetrags in der Spalte 36 zu berücksichtigen.

² Angaben nur in Zeilen 27 bis 34; Nutzung soweit die entsprechende investive Planung über mittelfristigen Finanzplanungszeitraum hinaus geht. Beträge in Spalte 10 können in TEUR angegeben werden, Rundungsdifferenzen sind zulässig.

³ Die Ziffern geben an, in welchen Kontengruppen und Kontenarten veranschlagt wird.

⁴ laufende Nummerierung der Zeile

Übersicht über Erträge und Aufwendungen nach Produktbereichen¹

Erträge und Aufwendungen		2024				2025				2026			
		Erträge	Aufwendungen	Personal-	Jahres-	Erträge	Aufwendungen	Personal-	Jahres-	Erträge	Aufwendungen	Personal-	Jahres-
Produktbereich		in EUR	in EUR	aufwendungen	ergebnis	in EUR	in EUR	aufwendungen	ergebnis	in EUR	in EUR	aufwendungen	ergebnis
1	2	3	4	5	6	7	8	9	10	11	12	13	14
1	Zentrale Verwaltung	1.005,08	104.614,75	23.055,60	-103.609,67	800	132.900	22.500	-132.100	800	161.300	24.500	-160.500
	111 Verwaltungssteuerung und -Service	780,08	41.037,71	23.055,60	-40.257,63	800	42.100	22.500	-41.300	800	53.000	24.500	-52.200
	121 Statistik und Wahlen	225,00	334,43	0,00	-109,43	0	600	0	-600	0	0	0	0
	126 Brandschutz	0,00	63.242,61	0,00	-63.242,61	0	86.600	0	-86.600	0	107.000	0	-107.000
	128 Katastrophenschutz	0,00	0,00	0,00	0,00	0	3.600	0	-3.600	0	1.300	0	-1.300
2	Schule und Kultur	8.962,00	166.761,78	0,00	-157.799,78	7.000	171.700	0	-164.700	7.000	191.700	0	-184.700
	211 Grundschulen	0,00	21.750,83	0,00	-21.750,83	0	22.000	0	-22.000	0	22.000	0	-22.000
	217 Gymnasien, Kollegs	0,00	25.561,71	0,00	-25.561,71	0	25.600	0	-25.600	0	25.600	0	-25.600
	218 Gesamtschulen / Gemeinschaftsschulen	0,00	103.334,07	0,00	-103.334,07	0	110.200	0	-110.200	0	123.000	0	-123.000
	221 Sonderschulen	0,00	2.347,70	0,00	-2.347,70	0	1.000	0	-1.000	0	2.500	0	-2.500
	272 Büchereien	0,00	1.468,53	0,00	-1.468,53	0	1.400	0	-1.400	0	1.600	0	-1.600
	281 Heimat- und sonstige Kulturpflege	8.962,00	12.298,94	0,00	-3.336,94	7.000	11.500	0	-4.500	7.000	17.000	0	-10.000
3	Soziales und Jugend	146.398,43	255.363,14	0,00	-108.964,71	165.900	277.500	0	-111.600	188.200	261.400	0	-73.200
	365 Tageseinrichtungen für Kinder	146.398,43	255.363,14	0,00	-108.964,71	165.900	277.500	0	-111.600	188.200	261.400	0	-73.200
4	Gesundheit und Sport	0,00	1.022,58	0,00	-1.022,58	0	1.100	0	-1.100	0	1.100	0	-1.100
	421 Förderung des Sports	0,00	1.022,58	0,00	-1.022,58	0	1.100	0	-1.100	0	1.100	0	-1.100
5	Gestaltung der Umwelt	51.934,41	112.487,75	0,00	-60.553,34	182.500	327.500	0	-145.000	175.500	267.000	0	-91.500
	511 Räumliche Planungs- und Entwicklungsmaßnahmen	0,00	0,00	0,00	0,00	0	80.000	0	-80.000	0	0	0	0
	531 Elektrizitätsversorgung	12.034,99	4.361,07	0,00	7.673,92	14.800	2.800	0	12.000	13.900	3.800	0	10.100
	532 Gasversorgung	873,18	0,00	0,00	873,18	1.200	0	0	1.200	1.200	0	0	1.200
	538 Abwasserbeseitigung	3.085,12	9.174,22	0,00	-6.089,10	135.700	143.300	0	-7.600	128.400	142.000	0	-13.600
	541 Gemeindestraßen	6.684,60	44.141,46	0,00	-37.456,86	6.000	36.700	0	-30.700	6.000	38.700	0	-32.700
	545 Straßenreinigung	0,00	4.819,89	0,00	-4.819,89	0	10.000	0	-10.000	0	10.000	0	-10.000
	551 Öffentliches Grün / Landschaftsbau	0,00	1.716,59	0,00	-1.716,59	0	3.500	0	-3.500	0	8.500	0	-8.500
	552 Öffentliche Gewässer / Wasserbauliche Anlagen	10.354,62	9.762,81	0,00	591,81	10.400	9.800	0	600	11.200	9.800	0	1.400
	553 Friedhofs- und Bestattungswesen	0,00	0,00	0,00	0,00	0	1.700	0	-1.700	0	0	0	0
	554 Naturschutz und Landschaftspflege	0,00	4.631,33	0,00	-4.631,33	0	9.000	0	-9.000	0	15.000	0	-15.000
	573 Allgemeine Einrichtungen und Unternehmen	18.793,90	31.734,44	0,00	-12.940,54	14.400	29.000	0	-14.600	14.800	34.500	0	-19.700
	575 Tourismus	108,00	2.145,94	0,00	-2.037,94	0	1.700	0	-1.700	0	4.700	0	-4.700
6	Zentrale Finanzleistungen	791.881,12	438.550,56	0,00	353.330,56	902.600	448.600	0	454.000	953.300	517.900	0	435.400
	611 Steuern, allgemeine Zuweisungen, allgemeine Umlagen	789.112,67	438.550,56	0,00	350.562,11	902.100	448.600	0	453.500	952.300	517.900	0	434.400
	612 Sonstige allgemeine Finanzwirtschaft	2.768,45	0,00	0,00	2.768,45	500	0	0	500	1.000	0	0	1.000
Summe		1.000.181,04	1.078.800,56	23.055,60	-78.619,52	1.258.800	1.359.300	22.500	-100.500	1.324.800	1.400.400	24.500	-75.600

davon Personalaufwendungen der Verwaltung (EUR)

Personalaufwendungen der Verwaltung (EUR/Ew.)

Einwohner (Ew.)

¹ einschließlich der Erträge und Aufwendungen aus internen Leistungsbeziehungen

Übersicht über Einzahlungen und Auszahlungen nach Produktbereichen

Einzahlungen und Auszahlungen		2024						2025						2026					
		lfd. Verwaltungstätigkeit			Investitionstätigkeit			lfd. Verwaltungstätigkeit			Investitionstätigkeit			lfd. Verwaltungstätigkeit			Investitionstätigkeit		
Produktbereich		Einzahlung in EUR	Auszahlung in EUR	Saldo in EUR	Einzahlung in EUR	Auszahlung in EUR	Saldo in EUR	Einzahlung in EUR	Auszahlung in EUR	Saldo in EUR	Einzahlung in EUR	Auszahlung in EUR	Saldo in EUR	Einzahlung in EUR	Auszahlung in EUR	Saldo in EUR	Einzahlung in EUR	Auszahlung in EUR	Saldo in EUR
1	2	3	4	5	6	7	8	9	10	11	12	13	14	15	16	17	18	19	20
1	Zentrale Verwaltung	625,00	105.282,53	-104.657,53	0,00	0,00	0,00	800	129.300	-128.500	0	22.000	-22.000	800	160.000	-159.200	0	0	0
	111 Verwaltungssteuerung und -Service	400,00	41.705,49	-41.305,49	0,00	0,00	0,00	800	42.100	-41.300	0	0	0	800	53.000	-52.200	0	0	0
	121 Statistik und Wahlen	225,00	334,43	-109,43	0,00	0,00	0,00	0	600	-600	0	0	0	0	0	0	0	0	0
	126 Brandschutz	0,00	63.242,61	-63.242,61	0,00	0,00	0,00	0	86.600	-86.600	0	0	0	0	107.000	-107.000	0	0	0
	128 Katastrophenschutz	0,00	0,00	0,00	0,00	0,00	0,00	0	0	0	0	22.000	-22.000	0	0	0	0	0	0
2	Schule und Kultur	8.962,00	167.291,91	-158.329,91	0,00	0,00	0,00	7.000	171.700	-164.700	0	0	0	7.000	191.700	-184.700	0	0	0
	211 Grundschulen	0,00	21.750,83	-21.750,83	0,00	0,00	0,00	0	22.000	-22.000	0	0	0	0	22.000	-22.000	0	0	0
	217 Gymnasien, Kollegs	0,00	25.561,71	-25.561,71	0,00	0,00	0,00	0	25.600	-25.600	0	0	0	0	25.600	-25.600	0	0	0
	218 Gesamtschulen / Gemeinschaftsschulen	0,00	105.178,07	-105.178,07	0,00	0,00	0,00	0	110.200	-110.200	0	0	0	0	123.000	-123.000	0	0	0
	221 Sonderschulen	0,00	828,48	-828,48	0,00	0,00	0,00	0	1.000	-1.000	0	0	0	0	2.500	-2.500	0	0	0
	272 Büchereien	0,00	1.468,53	-1.468,53	0,00	0,00	0,00	0	1.400	-1.400	0	0	0	0	1.600	-1.600	0	0	0
	281 Heimat- und sonstige Kulturpflege	8.962,00	12.504,29	-3.542,29	0,00	0,00	0,00	7.000	11.500	-4.500	0	0	0	7.000	17.000	-10.000	0	0	0
3	Soziales und Jugend	146.398,43	255.363,14	-108.964,71	0,00	0,00	0,00	165.900	277.500	-111.600	0	0	0	188.200	261.400	-73.200	0	0	0
	365 Tageseinrichtungen für Kinder	146.398,43	255.363,14	-108.964,71	0,00	0,00	0,00	165.900	277.500	-111.600	0	0	0	188.200	261.400	-73.200	0	0	0
4	Gesundheit und Sport	0,00	1.022,58	-1.022,58	0,00	0,00	0,00	0	1.100	-1.100	0	0	0	0	1.100	-1.100	0	0	0
	421 Förderung des Sports	0,00	1.022,58	-1.022,58	0,00	0,00	0,00	0	1.100	-1.100	0	0	0	0	1.100	-1.100	0	0	0
5	Gestaltung der Umwelt	43.334,26	77.398,22	-34.063,96	0,00	0,00	0,00	39.400	167.200	-127.800	89.500	3.000	86.500	39.400	113.200	-73.800	85.200	4.500	80.700
	511 Räumliche Planungs- und Entwicklungsmaßnahmen	0,00	0,00	0,00	0,00	0,00	0,00	0	80.000	-80.000	0	0	0	0	0	0	0	0	0
	531 Elektrizitätsversorgung	11.637,41	2.585,56	9.051,85	0,00	0,00	0,00	14.100	1.100	13.000	0	0	0	13.200	2.100	11.100	0	0	0
	532 Gasversorgung	1.296,68	0,00	1.296,68	0,00	0,00	0,00	1.200	0	1.200	0	0	0	1.200	0	1.200	0	0	0
	538 Abwasserbeseitigung	0,00	1.818,72	-1.818,72	0,00	0,00	0,00	0	7.500	-7.500	89.500	0	89.500	0	13.600	-13.600	85.200	0	85.200
	541 Gemeindestraßen	860,00	25.770,65	-24.910,65	0,00	0,00	0,00	200	27.400	-27.200	0	0	0	300	29.500	-29.200	0	0	0
	545 Straßenreinigung	0,00	6.215,19	-6.215,19	0,00	0,00	0,00	0	10.000	-10.000	0	0	0	0	10.000	-10.000	0	0	0
	551 Öffentliches Grün / Landschaftsbau	0,00	1.502,69	-1.502,69	0,00	0,00	0,00	0	2.500	-2.500	0	0	0	0	7.500	-7.500	0	0	0
	552 Öffentliche Gewässer / Wasserbauliche Anlagen	10.627,45	9.760,36	867,09	0,00	0,00	0,00	10.400	9.800	600	0	0	0	11.200	9.800	1.400	0	0	0
	553 Friedhofs- und Bestattungswesen	0,00	0,00	0,00	0,00	0,00	0,00	0	1.700	-1.700	0	0	0	0	0	0	0	0	0
	554 Naturschutz und Landschaftspflege	0,00	4.631,33	-4.631,33	0,00	0,00	0,00	0	9.000	-9.000	0	0	0	0	15.000	-15.000	0	0	0
	573 Allgemeine Einrichtungen und Unternehmen	18.804,72	22.967,78	-4.163,06	0,00	0,00	0,00	13.500	16.500	-3.000	0	3.000	-3.000	13.500	21.000	-7.500	0	4.500	-4.500
	575 Tourismus	108,00	2.145,94	-2.037,94	0,00	0,00	0,00	0	1.700	-1.700	0	0	0	0	4.700	-4.700	0	0	0
6	Zentrale Finanzleistungen	808.913,25	436.145,56	372.767,69	0,00	0,00	0,00	902.600	448.600	454.000	0	0	0	953.300	517.900	435.400	0	0	0
	611 Steuern, allgemeine Zuweisungen, allgemeine Umlagen	806.144,80	436.145,56	369.999,24	0,00	0,00	0,00	902.100	448.600	453.500	0	0	0	952.300	517.900	434.400	0	0	0
	612 Sonstige allgemeine Finanzwirtschaft	2.768,45	0,00	2.768,45	0,00	0,00	0,00	500	0	500	0	0	0	1.000	0	1.000	0	0	0
Summe		1.008.232,94	1.042.503,94	-34.271,00	0,00	0,00	0,00	1.115.700	1.195.400	-79.700	89.500	25.000	64.500	1.188.700	1.245.300	-56.600	85.200	4.500	80.700
	Fremde Finanzmittel	0,00	0,00	0,00															

Hauptproduktbereich	1	Zentrale Verwaltung
Produktbereich	11	Innere Verwaltung
Produkt	11100	Gemeindeorgane

Produktbeschreibung

Produkt	111000000	Gemeindeorgane
----------------	------------------	-----------------------

Produktbeschreibung

politische Gremien
Gemeindevertretung, Bürgermeister/in
Ehrungen
Repräsentationen

Globale Ziele

Organisatorische und fachliche Unterstützung der Gemeindevertretung sowie aller weiteren Gremien zur kommunalen Willensbildung,
Vorbereitung, Durchführung und Nachbereitung der Sitzungen, Repräsentation der Gemeinde

Operative Ziele

Auftragsgrundlage

Gemeindeordnung, Hauptsatzung, Entschädigungsverordnung, Entschädigungssatzung

Zielgruppen

Bürgerinnen und Bürger

Hauptproduktbereich	1	Zentrale Verwaltung
Produktbereich	11	Innere Verwaltung
Produkt	11100	Gemeindeorgane

Teilergebnisplan¹

Ertrags- und Aufwandsarten			Ergebnis des Vorjahres	Ansatz des Vorjahres	Ansatz des Haus- haltsjahres 2026 in EUR	Planung Haushaltsjahr 2027 in EUR	Planung Haushaltsjahr 2028 in EUR	Planung Haushaltsjahr 2029 in EUR
1 ²	2 ³	3	4 2024 in EUR	5 2025 in EUR	6	7	8	9
40	1	Steuern und ähnliche Abgaben	0,00	0	0	0	0	0
41	2	+ Zuwendungen und allgemeine Umlagen	0,00	0	0	0	0	0
42	3	+ sonstige Transfererträge	0,00	0	0	0	0	0
43	4	+ öffentlich-rechtliche Leistungsentgelte	0,00	0	0	0	0	0
441- 442, 446	5	+ privatrechtliche Leistungsentgelte	0,00	0	0	0	0	0
448	6	+ Kostenerstattungen und Kostenumlagen	0,00	0	0	0	0	0
45	7	+ sonstige Erträge	0,00	0	0	0	0	0
471	8	+ aktivierte Eigenleistungen	0,00	0	0	0	0	0
472	9	+/- Bestandsveränderungen	0,00	0	0	0	0	0
	10	= Erträge (= Zeilen 1 bis 9)	0,00	0	0	0	0	0
50	11	Personalaufwendungen	0,00	0	0	0	0	0
51	12	+ Versorgungsaufwendungen	0,00	0	0	0	0	0
52	13	+ Aufwendungen für Sach- und Dienstleistungen	1.765,25	1.500	2.000	2.000	2.000	2.000
		11100.529104 Repräsentationen/Ehrungen	1.765,25	1.500	2.000	2.000	2.000	2.000
57	14	+ bilanzielle Abschreibungen	0,00	0	0	0	0	0
53	15	+ Transferaufwendungen	0,00	0	0	0	0	0
54	16	+ sonstige Aufwendungen	11.979,46	12.800	21.600	21.600	21.600	21.600
		11100.542101 Aufwandsentschädigungen Erläuterungen: Änderung der Landesentschädigungs-VO! Erhöhung um 75 % berücksichtigt!	11.779,46	12.500	17.800	17.800	17.800	17.800
		11100.542102 Sitzungsgelder	0,00	0	3.500	3.500	3.500	3.500
		11100.542104 Telefonkostenpauschale	200,00	200	200	200	200	200
		11100.542902 Verfügungsmittel	0,00	100	100	100	100	100
54291	17	davon Verfügungsmittel	0,00	0	0	0	0	0
	18	= Aufwendungen (= Zeilen 11 bis 16)	13.744,71	14.300	23.600	23.600	23.600	23.600
	19	= Ergebnis der laufenden Verwaltungstätigkeit (= Zeilen 10 / 18)	-13.744,71	-14.300	-23.600	-23.600	-23.600	-23.600
46	20	+ Finanzerträge	0,00	0	0	0	0	0
55	21	- Zinsen und sonstige Finanzaufwendungen ⁴	0,00	0	0	0	0	0
	22	= Finanzergebnis (= Zeilen 20 und 21)	0,00	0	0	0	0	0
59	23	Globale Minderaufwendungen nach § 26 Absatz 1 Satz 3 GemHVO	0,00	0	0	0	0	0
	24	= Ergebnis vor Berücksichtigung der internen Leistungsbeziehungen (= Zeilen 19 und 22 abzgl. Zeile 23)	-13.744,71	-14.300	-23.600	-23.600	-23.600	-23.600
48	25	+ Erträge aus internen Leistungsbeziehungen	0,00	0	0	0	0	0
58	26	- Aufwendungen aus internen Leistungsbeziehungen	0,00	0	0	0	0	0
	27	= Ergebnis (= Zeilen 24, 25, 26)	-13.744,71	-14.300	-23.600	-23.600	-23.600	-23.600

¹ Bei Einrichtungen, die sich in der Regel zu mehr als 10 % aus Entgelten finanzieren, sind kalkulatorische Zinsen nachrichtlich auszuweisen.

² Die Ziffern geben an, in welchen Kontengruppen und Kontenarten veranschlagt wird.

³ laufende Nummerierung der Zeile

⁴ Zinsen sind regelmäßig nur im Teilergebnisplan für den Produktbereich "Allgemeine Finanzwirtschaft" auszuweisen

Hauptproduktbereich	1	Zentrale Verwaltung
Produktbereich	11	Innere Verwaltung
Produkt	11100	Gemeindeorgane

Teilfinanzplan^{1,2}

Ein- und Auszahlungsarten			Ergebnis des Vorvorjahres 2024 in EUR	Ansatz des Vorjahres 2025 in EUR	Ansatz des Haushaltsjahres 2026 in EUR	Verpflichtungsermächtigungen ³	Planung Haushaltsjahr 2027 in EUR	Planung Haushaltsjahr 2028 in EUR	Planung Haushaltsjahr 2029 in EUR	Planung Haushaltsjahr ⁴ 2030 in EUR
1 ⁵	2 ⁶	3	4	5	6	7	8	9	10	11
		laufende Verwaltungstätigkeit								
60	1	Steuern und ähnliche Abgaben	0,00	0	0		0	0	0	
61	2	+ Zuwendungen und allgemeine Umlagen	0,00	0	0		0	0	0	
62	3	+ Sonstige Transfereinzahlungen	0,00	0	0		0	0	0	
63	4	+ öffentlich-rechtliche Leistungsentgelte	0,00	0	0		0	0	0	
641-642, 646	5	+ privatrechtliche Leistungsentgelte	0,00	0	0		0	0	0	
648	6	+ Kostenerstattungen und Kostenumlagen	0,00	0	0		0	0	0	
65	7	+ sonstige Einzahlungen	0,00	0	0		0	0	0	
66	8	+ Zinsen und sonstige Finanzeinzahlungen	0,00	0	0		0	0	0	
	9	= Einzahlungen aus laufender Verwaltungstätigkeit (= Zeilen 1 bis 8)	0,00	0	0		0	0	0	
70	10	Personalauszahlungen	0,00	0	0		0	0	0	
71	11	+ Versorgungsauszahlungen	0,00	0	0		0	0	0	
72	12	+ Auszahlungen für Sach- und Dienstleistungen	2.464,55	1.500	2.000		2.000	2.000	2.000	
		11100.729100 Auszahlungen für sonstige Dienstleistungen	2.464,55	1.500	2.000		2.000	2.000	2.000	
75	13	+ Zinsen und sonstige Finanzauszahlungen	0,00	0	0		0	0	0	
73	14	+ Transferauszahlungen	0,00	0	0		0	0	0	
74	15	+ sonstige Auszahlungen	11.979,46	12.800	21.600		21.600	21.600	21.600	
		11100.742100 Auszahlungen für ehrenamtliche und sonstige Tätigkeit	11.979,46	12.700	21.500		21.500	21.500	21.500	
		11100.742900 Sonstige Auszahlungen für die Inanspruchnahme von Rechten und Diensten	0,00	100	100		100	100	100	
	16	= Auszahlungen aus laufender Verwaltungstätigkeit (= Zeilen 10 bis 15)	14.444,01	14.300	23.600		23.600	23.600	23.600	
	17	= Saldo aus laufender Verwaltungstätigkeit (= Zeilen 9 / 16)	-14.444,01	-14.300	-23.600		-23.600	-23.600	-23.600	
		Investitionstätigkeit								
681	18	Einzahlungen aus Zuweisungen und Zuschüsse für Investitionen und Investitionsförderungsmaßnahmen	0,00	0	0	0	0	0	0	
682	19	+ Einzahlungen aus der Veräußerung von Grundstücken und Gebäuden	0,00	0	0	0	0	0	0	
683	20	+ Einzahlungen aus der Veräußerungen von beweglichen und immateriellen Vermögensgegenständen des Anlagevermögens	0,00	0	0	0	0	0	0	
684	21	+ Einzahlungen aus der Veräußerungen von Finanzanlagen	0,00	0	0	0	0	0	0	
685	22	+ Einzahlungen aus der Abwicklung von Baumaßnahmen	0,00	0	0	0	0	0	0	
686	23	+ Einzahlungen aus Rückflüssen (für Investitionen und Investitionsförderungsmaßnahmen Dritter)	0,00	0	0	0	0	0	0	
688	24	+ Einzahlungen aus Beiträgen u.ä. Entgelten	0,00	0	0	0	0	0	0	
689	25	+ sonstige Investitionseinzahlungen	0,00	0	0	0	0	0	0	
	26	= Summe der investiven Einzahlungen (= Zeilen 18 bis 25)	0,00	0	0	0	0	0	0	
781	27	Auszahlungen von Zuweisungen und Zuschüssen für Investitionen und Investitionsförderungsmaßnahmen	0,00	0	0	0	0	0	0	0
782	28	+ Auszahlungen für den Erwerb von Grundstücken und Gebäuden	0,00	0	0	0	0	0	0	0
783	29	+ Auszahlungen für den Erwerb von beweglichen und immateriellen Vermögensgegenständen des Anlagevermögens	0,00	0	0	0	0	0	0	0
784	30	+ Auszahlungen für den Erwerb von Finanzanlagen	0,00	0	0	0	0	0	0	0
785	31	+ Auszahlungen für Baumaßnahmen	0,00	0	0	0	0	0	0	0
786	32	+ Auszahlungen für die Gewährung von Ausleihungen (für Investitionen und Investitionsförderungsmaßnahmen Dritter)	0,00	0	0	0	0	0	0	0
787	33	+ Sonstige Investitionsauszahlungen	0,00	0	0	0	0	0	0	0
	34	= Summe der investiven Auszahlungen (= Zeilen 27 bis 33)	0,00	0	0	0	0	0	0	0
	35	= Saldo aus Investitionstätigkeit (= Zeilen 26 / 34)	0,00	0	0	0	0	0	0	0
672	35a	Einzahlungen aus fremden Finanzmitteln	0,00	0	0	0	0	0	0	0

Hauptproduktbereich	1	Zentrale Verwaltung
Produktbereich	11	Innere Verwaltung
Produkt	11100	Gemeindeorgane

Ein- und Auszahlungsarten		Ergebnis des Vorjahres 2024 in EUR	Ansatz des Vorjahres 2025 in EUR	Ansatz des Haushaltsjahres 2026 in EUR	Verpflichtungsermächtigungen ³	Planung Haushaltsjahr 2027 in EUR	Planung Haushaltsjahr 2028 in EUR	Planung Haushaltsjahr 2029 in EUR	Planung Haushaltsjahr ⁴ 2030 in EUR	
15	26	3	4	5	6	7	8	9	10	11
772	35b	Auszahlungen aus fremden Finanzmitteln	0,00	0	0	0	0	0	0	0
	35c	Saldo aus fremden Finanzmitteln	0,00	0	0	0	0	0	0	0
	36	= Finanzmittelüberschuss/-fehlbetrag (= Zeilen 17 und 35)	-14.444,01	-14.300	-23.600	0	-23.600	-23.600	-23.600	

¹ Es wird empfohlen, in den Teilfinanzplan die Zeilen 35a bis 35c des Musters zum Finanzplan auszuweisen.

² Im Teilfinanzplan für die Produktgruppe "Sonstige allgemeine Finanzwirtschaft" sind die Zeilen 37 bis 43 des Musters zum Finanzplan auszuweisen.

³ Zu den Verpflichtungsermächtigungen in Spalte 7 ist anzugeben, wie sich die Belastung auf die folgenden Jahre verteilt.

⁴ Angaben nur in Zeilen 27 bis 34; kein Pflichtbestandteil des Finanzplans.

⁵ Die Ziffern geben an, in welchen Kontengruppen und Kontenarten veranschlagt wird.

⁶ laufende Nummerierung der Zeile

Hauptproduktbereich	1	Zentrale Verwaltung
Produktbereich	11	Innere Verwaltung
Produkt	11110	Amt I - Amt für zentrale Aufgaben

Produktbeschreibung

Produkt 111100000 Amt I - Amt für zentrale Aufgaben

Produktbeschreibung

Amt I - Amt für zentrale Aufgaben

Personalangelegenheiten

Öffentlichkeitsarbeit

Versicherungen

Globale Ziele

Optimierung des Dienstbetriebes

Operative Ziele

Auftragsgrundlage

Zielgruppen

TVöD

Stellenplan-VO

SV_Recht

Schwerbehindertenrecht

Beschlüsse der Gemeindevertretung

Hauptproduktbereich	1	Zentrale Verwaltung
Produktbereich	11	Innere Verwaltung
Produkt	11110	Amt I - Amt für zentrale Aufgaben

Teilergebnisplan¹

Ertrags- und Aufwandsarten			Ergebnis des Vorjahres	Ansatz des Vorjahres	Ansatz des Haus- haltsjahres 2026 in EUR	Planung Haushaltsjahr 2027 in EUR	Planung Haushaltsjahr 2028 in EUR	Planung Haushaltsjahr 2029 in EUR
1 ²	2 ³	3	4 2024 in EUR	5 2025 in EUR	6	7	8	9
40	1	Steuern und ähnliche Abgaben	0,00	0	0	0	0	0
41	2	+ Zuwendungen und allgemeine Umlagen	0,00	0	0	0	0	0
42	3	+ sonstige Transfererträge	0,00	0	0	0	0	0
43	4	+ öffentlich-rechtliche Leistungsentgelte	0,00	0	0	0	0	0
441- 442, 446	5	+ privatrechtliche Leistungsentgelte	0,00	0	0	0	0	0
448	6	+ Kostenerstattungen und Kostenumlagen	0,00	0	0	0	0	0
45	7	+ sonstige Erträge	0,00	0	0	0	0	0
471	8	+ aktivierte Eigenleistungen	0,00	0	0	0	0	0
472	9	+/- Bestandsveränderungen	0,00	0	0	0	0	0
	10	= Erträge (= Zeilen 1 bis 9)	0,00	0	0	0	0	0
50	11	Personalaufwendungen	23.055,60	22.500	24.500	25.300	26.100	26.800
		11110.501200 Dienstaufwendungen für Arbeitnehmer*innen	18.407,93	18.000	19.300	19.900	20.500	21.000
		11110.503200 Sozialversicherungsbeiträge für Arbeitnehmer*innen	4.647,67	4.500	5.200	5.400	5.600	5.800
51	12	+ Versorgungsaufwendungen	0,00	0	0	0	0	0
52	13	+ Aufwendungen für Sach- und Dienstleistungen	0,00	0	0	0	0	0
57	14	+ bilanzielle Abschreibungen	0,00	0	0	0	0	0
53	15	+ Transferaufwendungen	0,00	0	0	0	0	0
54	16	+ sonstige Aufwendungen	2.437,40	3.300	3.600	3.600	3.600	3.600
		11110.542901 Mitgliedsbeiträge	1.036,37	1.200	1.200	1.200	1.200	1.200
		11110.543100 Geschäftsaufwendungen	165,51	500	500	500	500	500
		11110.544100 Steuern, Versicherungen, Schadensfälle	200,76	600	700	700	700	700
		11110.545211 Verwaltungskostenbeiträge für Personalverwaltung	1.034,76	1.000	1.200	1.200	1.200	1.200
54291	17	davon Verfügungsmittel	0,00	0	0	0	0	0
	18	= Aufwendungen (= Zeilen 11 bis 16)	25.493,00	25.800	28.100	28.900	29.700	30.400
	19	= Ergebnis der laufenden Verwaltungstätigkeit (= Zeilen 10 / 18)	-25.493,00	-25.800	-28.100	-28.900	-29.700	-30.400
46	20	+ Finanzerträge	0,00	0	0	0	0	0
55	21	- Zinsen und sonstige Finanzaufwendungen ⁴	0,00	0	0	0	0	0
	22	= Finanzergebnis (= Zeilen 20 und 21)	0,00	0	0	0	0	0
59	23	Globale Minderaufwendungen nach § 26 Absatz 1 Satz 3 GemHVO	0,00	0	0	0	0	0
	24	= Ergebnis vor Berücksichtigung der internen Leistungsbeziehungen (= Zeilen 19 und 22 abzgl. Zeile 23)	-25.493,00	-25.800	-28.100	-28.900	-29.700	-30.400
48	25	+ Erträge aus internen Leistungsbeziehungen	0,00	0	0	0	0	0
58	26	- Aufwendungen aus internen Leistungsbeziehungen	0,00	0	0	0	0	0
	27	= Ergebnis (= Zeilen 24, 25, 26)	-25.493,00	-25.800	-28.100	-28.900	-29.700	-30.400

¹ Bei Einrichtungen, die sich in der Regel zu mehr als 10 % aus Entgelten finanzieren, sind kalkulatorische Zinsen nachrichtlich auszuweisen.

² Die Ziffern geben an, in welchen Kontengruppen und Kontenarten veranschlagt wird.

³ laufende Nummerierung der Zeile

⁴ Zinsen sind regelmäßig nur im Teilergebnisplan für den Produktbereich "Allgemeine Finanzwirtschaft" auszuweisen

Hauptproduktbereich	1	Zentrale Verwaltung
Produktbereich	11	Innere Verwaltung
Produkt	11110	Amt I - Amt für zentrale Aufgaben

Teilfinanzplan^{1,2}

Ein- und Auszahlungsarten			Ergebnis des Vorjahres 2024 in EUR	Ansatz des Vorjahres 2025 in EUR	Ansatz des Haushaltsjahres 2026 in EUR	Verpflichtungsermächtigungen ³	Planung Haushaltsjahr 2027 in EUR	Planung Haushaltsjahr 2028 in EUR	Planung Haushaltsjahr 2029 in EUR	Planung Haushaltsjahr ⁴ 2030 in EUR
15	26	3	4	5	6	7	8	9	10	11
		laufende Verwaltungstätigkeit								
60	1	Steuern und ähnliche Abgaben	0,00	0	0		0	0	0	
61	2	+ Zuwendungen und allgemeine Umlagen	0,00	0	0		0	0	0	
62	3	+ Sonstige Transfereinzahlungen	0,00	0	0		0	0	0	
63	4	+ öffentlich-rechtliche Leistungsentgelte	0,00	0	0		0	0	0	
641-642, 646	5	+ privatrechtliche Leistungsentgelte	0,00	0	0		0	0	0	
648	6	+ Kostenerstattungen und Kostenumlagen	0,00	0	0		0	0	0	
65	7	+ sonstige Einzahlungen	0,00	0	0		0	0	0	
66	8	+ Zinsen und sonstige Finanzeinzahlungen	0,00	0	0		0	0	0	
	9	= Einzahlungen aus laufender Verwaltungstätigkeit (= Zeilen 1 bis 8)	0,00	0	0		0	0	0	
70	10	Personal auszahlungen	23.055,60	22.500	24.500		25.300	26.100	26.800	
		11110.701200 Dienstbezüge Arbeitnehmerinnen und Arbeitnehmer	18.407,93	18.000	19.300		19.900	20.500	21.000	
		11110.703200 Sozialversicherungsbeiträge Arbeitnehmerinnen und Arbeitnehmer	4.647,67	4.500	5.200		5.400	5.600	5.800	
71	11	+ Versorgungsauszahlungen	0,00	0	0		0	0	0	
72	12	+ Auszahlungen für Sach- und Dienstleistungen	0,00	0	0		0	0	0	
75	13	+ Zinsen und sonstige Finanzauszahlungen	0,00	0	0		0	0	0	
73	14	+ Transferauszahlungen	0,00	0	0		0	0	0	
74	15	+ sonstige Auszahlungen	2.405,88	3.300	3.600		3.600	3.600	3.600	
		11110.742900 Sonstige Auszahlungen für die Inanspruchnahme von Rechten und Diensten	1.036,37	1.200	1.200		1.200	1.200	1.200	
		11110.743100 Geschäftsauszahlungen	165,51	500	500		500	500	500	
		11110.744100 Steuern, Versicherungen, Schadensfälle	200,76	600	700		700	700	700	
		11110.745200 Erstattung an Gemeinden (GV)	1.003,24	1.000	1.200		1.200	1.200	1.200	
	16	= Auszahlungen aus laufender Verwaltungstätigkeit (= Zeilen 10 bis 15)	25.461,48	25.800	28.100		28.900	29.700	30.400	
	17	= Saldo aus laufender Verwaltungstätigkeit (= Zeilen 9 / 16)	-25.461,48	-25.800	-28.100		-28.900	-29.700	-30.400	
		Investitionstätigkeit								
681	18	Einzahlungen aus Zuweisungen und Zuschüssen für Investitionen und Investitionsförderungsmaßnahmen	0,00	0	0	0	0	0	0	
682	19	+ Einzahlungen aus der Veräußerung von Grundstücken und Gebäuden	0,00	0	0	0	0	0	0	
683	20	+ Einzahlungen aus der Veräußerungen von beweglichen und immateriellen Vermögensgegenständen des Anlagevermögens	0,00	0	0	0	0	0	0	
684	21	+ Einzahlungen aus der Veräußerungen von Finanzanlagen	0,00	0	0	0	0	0	0	
685	22	+ Einzahlungen aus der Abwicklung von Baumaßnahmen	0,00	0	0	0	0	0	0	
686	23	+ Einzahlungen aus Rückflüssen (für Investitionen und Investitionsförderungsmaßnahmen Dritter)	0,00	0	0	0	0	0	0	
688	24	+ Einzahlungen aus Beiträgen u.ä. Entgelten	0,00	0	0	0	0	0	0	
689	25	+ sonstige Investitionseinzahlungen	0,00	0	0	0	0	0	0	
	26	= Summe der investiven Einzahlungen (= Zeilen 18 bis 25)	0,00	0	0	0	0	0	0	
781	27	Auszahlungen von Zuweisungen und Zuschüssen für Investitionen und Investitionsförderungsmaßnahmen	0,00	0	0	0	0	0	0	0
782	28	+ Auszahlungen für den Erwerb von Grundstücken und Gebäuden	0,00	0	0	0	0	0	0	0
783	29	+ Auszahlungen für den Erwerb von beweglichen und immateriellen Vermögensgegenständen des Anlagevermögens	0,00	0	0	0	0	0	0	0
784	30	+ Auszahlungen für den Erwerb von Finanzanlagen	0,00	0	0	0	0	0	0	0
785	31	+ Auszahlungen für Baumaßnahmen	0,00	0	0	0	0	0	0	0
786	32	+ Auszahlungen für die Gewährung von Ausleihungen (für Investitionen und Investitionsförderungsmaßnahmen Dritter)	0,00	0	0	0	0	0	0	0
787	33	+ Sonstige Investitionsauszahlungen	0,00	0	0	0	0	0	0	0

Hauptproduktbereich	1	Zentrale Verwaltung
Produktbereich	11	Innere Verwaltung
Produkt	11110	Amt I - Amt für zentrale Aufgaben

Ein- und Auszahlungsarten			Ergebnis des Vorjahres 2024 in EUR	Ansatz des Vorjahres 2025 in EUR	Ansatz des Haushaltsjahres 2026 in EUR	Verpflichtungsermächtigungen ³	Planung Haushaltsjahr 2027 in EUR	Planung Haushaltsjahr 2028 in EUR	Planung Haushaltsjahr 2029 in EUR	Planung Haushaltsjahr ⁴ 2030 in EUR
15	26	3	4	5	6	7	8	9	10	11
	34	= Summe der investiven Auszahlungen (= Zeilen 27 bis 33)	0,00	0	0	0	0	0	0	0
	35	= Saldo aus Investitionstätigkeit (= Zeilen 26 / 34)	0,00	0	0	0	0	0	0	0
672	35a	Einzahlungen aus fremden Finanzmitteln	0,00	0	0	0	0	0	0	0
772	35b	Auszahlungen aus fremden Finanzmitteln	0,00	0	0	0	0	0	0	0
	35c	Saldo aus fremden Finanzmitteln	0,00	0	0	0	0	0	0	0
	36	= Finanzmittelüberschuss/-fehlbetrag (= Zeilen 17 und 35)	-25.461,48	-25.800	-28.100	0	-28.900	-29.700	-30.400	

¹ Es wird empfohlen, in den Teilfinanzplan die Zeilen 35a bis 35c des Musters zum Finanzplan auszuweisen.

² Im Teilfinanzplan für die Produktgruppe "Sonstige allgemeine Finanzwirtschaft" sind die Zeilen 37 bis 43 des Musters zum Finanzplan auszuweisen.

³ Zu den Verpflichtungsermächtigungen in Spalte 7 ist anzugeben, wie sich die Belastung auf die folgenden Jahre verteilt.

⁴ Angaben nur in Zeilen 27 bis 34; kein Pflichtbestandteil des Finanzplans.

⁵ Die Ziffern geben an, in welchen Kontengruppen und Kontenarten veranschlagt wird.

⁶ laufende Nummerierung der Zeile

Hauptproduktbereich	1	Zentrale Verwaltung
Produktbereich	11	Innere Verwaltung
Produkt	11121	Abteilung II.1 Steuern und Abgaben

Produktbeschreibung

Produkt	1112100000	Abteilung II.1 Steuern und Abgaben
----------------	-------------------	---

Produktbeschreibung

Abteilung II.1 Steuern und Abgaben

Globale Ziele

Sicherung einer ordnungsgemäßen Haushalts- und Finanzwirtschaft

Auftragsgrundlage

Amtsordnung

Gemeindeordnung

GemHVO

Beschlüsse der Gemeindevertretung

Operative Ziele

Zielgruppen

Gemeindevertretung

Hauptproduktbereich	1	Zentrale Verwaltung
Produktbereich	11	Innere Verwaltung
Produkt	11121	Abteilung II.1 Steuern und Abgaben

Teilergebnisplan¹

Ertrags- und Aufwandsarten			Ergebnis des Vorjahres	Ansatz des Vorjahres	Ansatz des Haus- haltsjahres 2026 in EUR	Planung Haushaltsjahr	Planung Haushaltsjahr	Planung Haushaltsjahr
			2024 in EUR	2025 in EUR		2027 in EUR	2028 in EUR	2029 in EUR
1 ²	2 ³	3	4	5	6	7	8	9
40	1	Steuern und ähnliche Abgaben	0,00	0	0	0	0	0
41	2	+ Zuwendungen und allgemeine Umlagen	0,00	0	0	0	0	0
42	3	+ sonstige Transfererträge	0,00	0	0	0	0	0
43	4	+ öffentlich-rechtliche Leistungsentgelte	0,00	0	0	0	0	0
441- 442, 446	5	+ privatrechtliche Leistungsentgelte	0,00	0	0	0	0	0
448	6	+ Kostenerstattungen und Kostenumlagen	0,00	0	0	0	0	0
45	7	+ sonstige Erträge	0,00	0	0	0	0	0
471	8	+ aktivierte Eigenleistungen	0,00	0	0	0	0	0
472	9	+/- Bestandsveränderungen	0,00	0	0	0	0	0
	10	= Erträge (= Zeilen 1 bis 9)	0,00	0	0	0	0	0
50	11	Personalaufwendungen	0,00	0	0	0	0	0
51	12	+ Versorgungsaufwendungen	0,00	0	0	0	0	0
52	13	+ Aufwendungen für Sach- und Dienstleistungen	0,00	0	0	0	0	0
57	14	+ bilanzielle Abschreibungen	0,00	0	0	0	0	0
53	15	+ Transferaufwendungen	0,00	0	0	0	0	0
54	16	+ sonstige Aufwendungen	390,11	500	500	500	500	500
		11121.545210 Verwaltungskostenbeiträge an das Amt	390,11	500	500	500	500	500
54291	17	davon Verfügungsmittel	0,00	0	0	0	0	0
	18	= Aufwendungen (= Zeilen 11 bis 16)	390,11	500	500	500	500	500
	19	= Ergebnis der laufenden Verwaltungstätigkeit (= Zeilen 10 / 18)	-390,11	-500	-500	-500	-500	-500
46	20	+ Finanzerträge	0,00	0	0	0	0	0
55	21	- Zinsen und sonstige Finanzaufwendungen ⁴	0,00	0	0	0	0	0
	22	= Finanzergebnis (= Zeilen 20 und 21)	0,00	0	0	0	0	0
59	23	Globale Minderaufwendungen nach § 26 Absatz 1 Satz 3 GemHVO	0,00	0	0	0	0	0
	24	= Ergebnis vor Berücksichtigung der internen Leistungsbeziehungen (= Zeilen 19 und 22 abzgl. Zeile 23)	-390,11	-500	-500	-500	-500	-500
48	25	+ Erträge aus internen Leistungsbeziehungen	0,00	0	0	0	0	0
58	26	- Aufwendungen aus internen Leistungsbeziehungen	0,00	0	0	0	0	0
	27	= Ergebnis (= Zeilen 24, 25, 26)	-390,11	-500	-500	-500	-500	-500

¹ Bei Einrichtungen, die sich in der Regel zu mehr als 10 % aus Entgelten finanzieren, sind kalkulatorische Zinsen nachrichtlich auszuweisen.

² Die Ziffern geben an, in welchen Kontengruppen und Kontenarten veranschlagt wird.

³ laufende Nummerierung der Zeile

⁴ Zinsen sind regelmäßig nur im Teilergebnisplan für den Produktbereich "Allgemeine Finanzwirtschaft" auszuweisen

Hauptproduktbereich	1	Zentrale Verwaltung
Produktbereich	11	Innere Verwaltung
Produkt	11121	Abteilung II.1 Steuern und Abgaben

Teilfinanzplan^{1,2}

Ein- und Auszahlungsarten			Ergebnis des Vorjahres 2024 in EUR	Ansatz des Vorjahres 2025 in EUR	Ansatz des Haushaltsjahres 2026 in EUR	Verpflichtungsermächtigungen ³	Planung Haushaltsjahr 2027 in EUR	Planung Haushaltsjahr 2028 in EUR	Planung Haushaltsjahr 2029 in EUR	Planung Haushaltsjahr ⁴ 2030 in EUR
1 ⁵	2 ⁶	3	4	5	6	7	8	9	10	11
laufende Verwaltungstätigkeit										
60	1	Steuern und ähnliche Abgaben	0,00	0	0		0	0	0	
61	2	+ Zuwendungen und allgemeine Umlagen	0,00	0	0		0	0	0	
62	3	+ Sonstige Transfereinzahlungen	0,00	0	0		0	0	0	
63	4	+ öffentlich-rechtliche Leistungsentgelte	0,00	0	0		0	0	0	
641-642, 646	5	+ privatrechtliche Leistungsentgelte	0,00	0	0		0	0	0	
648	6	+ Kostenerstattungen und Kostenumlagen	0,00	0	0		0	0	0	
65	7	+ sonstige Einzahlungen	0,00	0	0		0	0	0	
66	8	+ Zinsen und sonstige Finanzeinzahlungen	0,00	0	0		0	0	0	
	9	= Einzahlungen aus laufender Verwaltungstätigkeit (= Zeilen 1 bis 8)	0,00	0	0		0	0	0	
70	10	Personalauszahlungen	0,00	0	0		0	0	0	
71	11	+ Versorgungsauszahlungen	0,00	0	0		0	0	0	
72	12	+ Auszahlungen für Sach- und Dienstleistungen	0,00	0	0		0	0	0	
75	13	+ Zinsen und sonstige Finanzauszahlungen	0,00	0	0		0	0	0	
73	14	+ Transferauszahlungen	0,00	0	0		0	0	0	
74	15	+ sonstige Auszahlungen	390,11	500	500		500	500	500	
		11121.745200 Erstattung an Gemeinden (GV)	390,11	500	500		500	500	500	
	16	= Auszahlungen aus laufender Verwaltungstätigkeit (= Zeilen 10 bis 15)	390,11	500	500		500	500	500	
	17	= Saldo aus laufender Verwaltungstätigkeit (= Zeilen 9 / 16)	-390,11	-500	-500		-500	-500	-500	
Investitionstätigkeit										
681	18	Einzahlungen aus Zuweisungen und Zuschüsse für Investitionen und Investitionsförderungsmaßnahmen	0,00	0	0	0	0	0	0	
682	19	+ Einzahlungen aus der Veräußerung von Grundstücken und Gebäuden	0,00	0	0	0	0	0	0	
683	20	+ Einzahlungen aus der Veräußerungen von beweglichen und immateriellen Vermögensgegenständen des Anlagevermögens	0,00	0	0	0	0	0	0	
684	21	+ Einzahlungen aus der Veräußerungen von Finanzanlagen	0,00	0	0	0	0	0	0	
685	22	+ Einzahlungen aus der Abwicklung von Baumaßnahmen	0,00	0	0	0	0	0	0	
686	23	+ Einzahlungen aus Rückflüssen (für Investitionen und Investitionsförderungsmaßnahmen Dritter)	0,00	0	0	0	0	0	0	
688	24	+ Einzahlungen aus Beiträgen u.ä. Entgelten	0,00	0	0	0	0	0	0	
689	25	+ sonstige Investitionseinzahlungen	0,00	0	0	0	0	0	0	
	26	= Summe der investiven Einzahlungen (= Zeilen 18 bis 25)	0,00	0	0	0	0	0	0	0
781	27	Auszahlungen von Zuweisungen und Zuschüssen für Investitionen und Investitionsförderungsmaßnahmen	0,00	0	0	0	0	0	0	0
782	28	+ Auszahlungen für den Erwerb von Grundstücken und Gebäuden	0,00	0	0	0	0	0	0	0
783	29	+ Auszahlungen für den Erwerb von beweglichen und immateriellen Vermögensgegenständen des Anlagevermögens	0,00	0	0	0	0	0	0	0
784	30	+ Auszahlungen für den Erwerb von Finanzanlagen	0,00	0	0	0	0	0	0	0
785	31	+ Auszahlungen für Baumaßnahmen	0,00	0	0	0	0	0	0	0
786	32	+ Auszahlungen für die Gewährung von Ausleihungen (für Investitionen und Investitionsförderungsmaßnahmen Dritter)	0,00	0	0	0	0	0	0	0
787	33	+ Sonstige Investitionsauszahlungen	0,00	0	0	0	0	0	0	0
	34	= Summe der investiven Auszahlungen (= Zeilen 27 bis 33)	0,00	0	0	0	0	0	0	0
	35	= Saldo aus Investitionstätigkeit (= Zeilen 26 / 34)	0,00	0	0	0	0	0	0	0
672	35a	Einzahlungen aus fremden Finanzmitteln	0,00	0	0	0	0	0	0	0
772	35b	Auszahlungen aus fremden Finanzmitteln	0,00	0	0	0	0	0	0	0
	35c	Saldo aus fremden Finanzmitteln	0,00	0	0	0	0	0	0	0
	36	= Finanzmittelüberschuss/-fehlbetrag (= Zeilen 17 und 35)	-390,11	-500	-500	0	-500	-500	-500	

Hauptproduktbereich	1	Zentrale Verwaltung
Produktbereich	11	Innere Verwaltung
Produkt	11121	Abteilung II.1 Steuern und Abgaben

¹ Es wird empfohlen, in den Teilfinanzplan die Zeilen 35a bis 35c des Musters zum Finanzplan auszuweisen.

² Im Teilfinanzplan für die Produktgruppe "Sonstige allgemeine Finanzwirtschaft" sind die Zeilen 37 bis 43 des Musters zum Finanzplan auszuweisen.

³ Zu den Verpflichtungsermächtigungen in Spalte 7 ist anzugeben, wie sich die Belastung auf die folgenden Jahre verteilt.

⁴ Angaben nur in Zeilen 27 bis 34; kein Pflichtbestandteil des Finanzplans.

⁵ Die Ziffern geben an, in welchen Kontengruppen und Kontenarten veranschlagt wird.

⁶ laufende Nummerierung der Zeile

Hauptproduktbereich	1	Zentrale Verwaltung
Produktbereich	11	Innere Verwaltung
Produkt	11150	Liegenschaften / Grundvermögen

Produktbeschreibung

Produkt	111500000	Liegenschaften / Grundvermögen
----------------	------------------	---------------------------------------

Produktbeschreibung

Liegenschaftsverwaltung

Globale Ziele

Gewährleistung einer ordnungsgemäßen Liegenschaftsverwaltung

Operative Ziele

Nutzerzufriedenheit
wirtschaftlicher Einsatz der Mittel

Auftragsgrundlage

Beschlüsse der Gemeindevertretung
BGB, BauGB
Verwaltungsverfahrensgesetz (VwVfG)
Verwaltungsgerichtsordnung (VwGO)
Schuld-, Sachen- u. Grundstücksverkehrsrecht
Verwaltungsvorschriften
Satzungen der Gemeinde

Zielgruppen

Bürgerinnen und Bürger

Hauptproduktbereich	1	Zentrale Verwaltung
Produktbereich	11	Innere Verwaltung
Produkt	11150	Liegenschaften / Grundvermögen

Teilergebnisplan¹

Ertrags- und Aufwandsarten			Ergebnis des Vorjahres	Ansatz des Vorjahres	Ansatz des Haus- haltsjahres 2026 in EUR	Planung Haushaltsjahr 2027 in EUR	Planung Haushaltsjahr 2028 in EUR	Planung Haushaltsjahr 2029 in EUR
1 ²	2 ³	3	4 2024 in EUR	5 2025 in EUR	6	7	8	9
40	1	Steuern und ähnliche Abgaben	0,00	0	0	0	0	0
41	2	+ Zuwendungen und allgemeine Umlagen	0,00	0	0	0	0	0
42	3	+ sonstige Transfererträge	0,00	0	0	0	0	0
43	4	+ öffentlich-rechtliche Leistungsentgelte	0,00	0	0	0	0	0
441- 442, 446	5	+ privatrechtliche Leistungsentgelte	780,08	800	800	800	800	800
		11150.441100 Mieten und Pachten, Erbbauzinsen	780,08	800	800	800	800	800
448	6	+ Kostenerstattungen und Kostenumlagen	0,00	0	0	0	0	0
45	7	+ sonstige Erträge	0,00	0	0	0	0	0
471	8	+ aktivierte Eigenleistungen	0,00	0	0	0	0	0
472	9	+/- Bestandsveränderungen	0,00	0	0	0	0	0
	10	= Erträge (= Zeilen 1 bis 9)	780,08	800	800	800	800	800
50	11	Personalaufwendungen	0,00	0	0	0	0	0
51	12	+ Versorgungsaufwendungen	0,00	0	0	0	0	0
52	13	+ Aufwendungen für Sach- und Dienstleistungen	1.409,89	1.500	800	800	800	800
		11150.524100 Bewirtschaftung der Grundstücke, baulichen Anlagen usw.	1.409,89	1.500	800	800	800	800
57	14	+ bilanzielle Abschreibungen	0,00	0	0	0	0	0
53	15	+ Transferaufwendungen	0,00	0	0	0	0	0
54	16	+ sonstige Aufwendungen	0,00	0	0	0	0	0
54291	17	davon Verfügungsmittel	0,00	0	0	0	0	0
	18	= Aufwendungen (= Zeilen 11 bis 16)	1.409,89	1.500	800	800	800	800
	19	= Ergebnis der laufenden Verwaltungstätigkeit (= Zeilen 10 / 18)	-629,81	-700	0	0	0	0
46	20	+ Finanzerträge	0,00	0	0	0	0	0
55	21	- Zinsen und sonstige Finanzaufwendungen ⁴	0,00	0	0	0	0	0
	22	= Finanzergebnis (= Zeilen 20 und 21)	0,00	0	0	0	0	0
59	23	Globale Minderaufwendungen nach § 26 Absatz 1 Satz 3 GemHVO	0,00	0	0	0	0	0
	24	= Ergebnis vor Berücksichtigung der internen Leistungsbeziehungen (= Zeilen 19 und 22 abzgl. Zeile 23)	-629,81	-700	0	0	0	0
48	25	+ Erträge aus internen Leistungsbeziehungen	0,00	0	0	0	0	0
58	26	- Aufwendungen aus internen Leistungsbeziehungen	0,00	0	0	0	0	0
	27	= Ergebnis (= Zeilen 24, 25, 26)	-629,81	-700	0	0	0	0

¹ Bei Einrichtungen, die sich in der Regel zu mehr als 10 % aus Entgelten finanzieren, sind kalkulatorische Zinsen nachrichtlich auszuweisen.

² Die Ziffern geben an, in welchen Kontengruppen und Kontenarten veranschlagt wird.

³ laufende Nummerierung der Zeile

⁴ Zinsen sind regelmäßig nur im Teilergebnisplan für den Produktbereich "Allgemeine Finanzwirtschaft" auszuweisen

Hauptproduktbereich	1	Zentrale Verwaltung
Produktbereich	11	Innere Verwaltung
Produkt	11150	Liegenschaften / Grundvermögen

Teilfinanzplan^{1,2}

Ein- und Auszahlungsarten			Ergebnis des Vorjahres 2024 in EUR	Ansatz des Vorjahres 2025 in EUR	Ansatz des Haushaltsjahres 2026 in EUR	Verpflichtungsermächtigungen ³	Planung Haushaltsjahr 2027 in EUR	Planung Haushaltsjahr 2028 in EUR	Planung Haushaltsjahr 2029 in EUR	Planung Haushaltsjahr ⁴ 2030 in EUR
1 ⁵	2 ⁶	3	4	5	6	7	8	9	10	11
laufende Verwaltungstätigkeit										
60	1	Steuern und ähnliche Abgaben	0,00	0	0		0	0	0	
61	2	+ Zuwendungen und allgemeine Umlagen	0,00	0	0		0	0	0	
62	3	+ Sonstige Transfereinzahlungen	0,00	0	0		0	0	0	
63	4	+ öffentlich-rechtliche Leistungsentgelte	0,00	0	0		0	0	0	
641-642, 646	5	+ privatrechtliche Leistungsentgelte	400,00	800	800		800	800	800	
		11150.641100 Mieten und Pachten, Erbbauzinsen	400,00	800	800		800	800	800	
648	6	+ Kostenerstattungen und Kostenumlagen	0,00	0	0		0	0	0	
65	7	+ sonstige Einzahlungen	0,00	0	0		0	0	0	
66	8	+ Zinsen und sonstige Finanzeinzahlungen	0,00	0	0		0	0	0	
	9	= Einzahlungen aus laufender Verwaltungstätigkeit (= Zeilen 1 bis 8)	400,00	800	800		800	800	800	
70	10	Personalauszahlungen	0,00	0	0		0	0	0	
71	11	+ Versorgungsauszahlungen	0,00	0	0		0	0	0	
72	12	+ Auszahlungen für Sach- und Dienstleistungen	1.409,89	1.500	800		800	800	800	
		11150.724100 Bewirtschaftung der Grundstücke, baulichen Anlagen usw.	1.409,89	1.500	800		800	800	800	
75	13	+ Zinsen und sonstige Finanzauszahlungen	0,00	0	0		0	0	0	
73	14	+ Transferauszahlungen	0,00	0	0		0	0	0	
74	15	+ sonstige Auszahlungen	0,00	0	0		0	0	0	
	16	= Auszahlungen aus laufender Verwaltungstätigkeit (= Zeilen 10 bis 15)	1.409,89	1.500	800		800	800	800	
	17	= Saldo aus laufender Verwaltungstätigkeit (= Zeilen 9 / 16)	-1.009,89	-700	0		0	0	0	
Investitionstätigkeit										
681	18	Einzahlungen aus Zuweisungen und Zuschüssen für Investitionen und Investitionsförderungsmaßnahmen	0,00	0	0	0	0	0	0	
682	19	+ Einzahlungen aus der Veräußerung von Grundstücken und Gebäuden	0,00	0	0	0	0	0	0	
683	20	+ Einzahlungen aus der Veräußerungen von beweglichen und immateriellen Vermögensgegenständen des Anlagevermögens	0,00	0	0	0	0	0	0	
684	21	+ Einzahlungen aus der Veräußerungen von Finanzanlagen	0,00	0	0	0	0	0	0	
685	22	+ Einzahlungen aus der Abwicklung von Baumaßnahmen	0,00	0	0	0	0	0	0	
686	23	+ Einzahlungen aus Rückflüssen (für Investitionen und Investitionsförderungsmaßnahmen Dritter)	0,00	0	0	0	0	0	0	
688	24	+ Einzahlungen aus Beiträgen u.ä. Entgelten	0,00	0	0	0	0	0	0	
689	25	+ sonstige Investitionseinzahlungen	0,00	0	0	0	0	0	0	
	26	= Summe der investiven Einzahlungen (= Zeilen 18 bis 25)	0,00	0	0	0	0	0	0	0
781	27	Auszahlungen von Zuweisungen und Zuschüssen für Investitionen und Investitionsförderungsmaßnahmen	0,00	0	0	0	0	0	0	0
782	28	+ Auszahlungen für den Erwerb von Grundstücken und Gebäuden	0,00	0	0	0	0	0	0	0
783	29	+ Auszahlungen für den Erwerb von beweglichen und immateriellen Vermögensgegenständen des Anlagevermögens	0,00	0	0	0	0	0	0	0
784	30	+ Auszahlungen für den Erwerb von Finanzanlagen	0,00	0	0	0	0	0	0	0
785	31	+ Auszahlungen für Baumaßnahmen	0,00	0	0	0	0	0	0	0
786	32	+ Auszahlungen für die Gewährung von Ausleihungen (für Investitionen und Investitionsförderungsmaßnahmen Dritter)	0,00	0	0	0	0	0	0	0
787	33	+ Sonstige Investitionsauszahlungen	0,00	0	0	0	0	0	0	0
	34	= Summe der investiven Auszahlungen (= Zeilen 27 bis 33)	0,00	0	0	0	0	0	0	0
	35	= Saldo aus Investitionstätigkeit (= Zeilen 26 / 34)	0,00	0	0	0	0	0	0	0
672	35a	Einzahlungen aus fremden Finanzmitteln	0,00	0	0	0	0	0	0	
772	35b	Auszahlungen aus fremden Finanzmitteln	0,00	0	0	0	0	0	0	
	35c	Saldo aus fremden Finanzmitteln	0,00	0	0	0	0	0	0	

Hauptproduktbereich	1	Zentrale Verwaltung
Produktbereich	11	Innere Verwaltung
Produkt	11150	Liegenschaften / Grundvermögen

Ein- und Auszahlungsarten		Ergebnis des Vorjahres 2024 in EUR	Ansatz des Vorjahres 2025 in EUR	Ansatz des Haushaltsjahres 2026 in EUR	Verpflichtungsermächtigungen ³	Planung Haushaltsjahr 2027 in EUR	Planung Haushaltsjahr 2028 in EUR	Planung Haushaltsjahr 2029 in EUR	Planung Haushaltsjahr ⁴ 2030 in EUR
15	26	4	5	6	7	8	9	10	11
	36	= Finanzmittelüberschuss/-fehlbetrag (= Zeilen 17 und 35)		-1.009,89	-700	0	0	0	0

¹ Es wird empfohlen, in den Teilfinanzplan die Zeilen 35a bis 35c des Musters zum Finanzplan auszuweisen.

² Im Teilfinanzplan für die Produktgruppe "Sonstige allgemeine Finanzwirtschaft" sind die Zeilen 37 bis 43 des Musters zum Finanzplan auszuweisen.

³ Zu den Verpflichtungsermächtigungen in Spalte 7 ist anzugeben, wie sich die Belastung auf die folgenden Jahre verteilt.

⁴ Angaben nur in Zeilen 27 bis 34; kein Pflichtbestandteil des Finanzplans.

⁵ Die Ziffern geben an, in welchen Kontengruppen und Kontenarten veranschlagt wird.

⁶ laufende Nummerierung der Zeile

Hauptproduktbereich	1	Zentrale Verwaltung
Produktbereich	12	Sicherheit und Ordnung
Produkt	12100	Wahlen

Produktbeschreibung

Produkt	121000000	Wahlen
----------------	------------------	---------------

Produktbeschreibung

- Bildung Wahlausschuss f. das gemeindliche Wahlgebiet, Zahl u. Abgrenzung der Wahlkreise
- Prüfung der Wahlvorschläge
- Berufung u. Belehrung der Wahlvorsteher u. Beisitzer
- Organisation u. Ausstattung der Wahllokale
- Überwachung der Wahlhandlung unter Beachtung der formellen Voraussetzungen
- Feststellung Wahlergebnisse und Weiterleitung gemäß den Vorgaben
- Bearbeitung Wahleinsprüche, Durchführung v. Wahlprüfungsverfahren
- Durchführung von Schöffenwahlen, Volksbegehren im Wahlgebiet
- Vornahme der notwendigen Bekanntmachungen
- Finanzielle Abrechnung der Wahlkosten

Globale Ziele

- Sicherung der unbedingten Rechtmäßigkeit der Wahlen, Abstimmungen und Entscheide

Operative Ziele

- Termin- und qualitätsgerechte Durchführung der notwendigen Arbeitsschritte im Rahmen eines Wahl-, Abstimmungs- u. Entscheidungsverfahrens

Auftragsgrundlage

- BundeswahlG, LandeswahlG, Gemeinde- und Kreiswahlgesetz
- EuropawahlG, Europawahlordnung

Zielgruppen

Hauptproduktbereich	1	Zentrale Verwaltung
Produktbereich	12	Sicherheit und Ordnung
Produkt	12100	Wahlen

Teilergebnisplan¹

Ertrags- und Aufwandsarten			Ergebnis des Vorjahres	Ansatz des Vorjahres	Ansatz des Haus- haltsjahres 2026 in EUR	Planung Haushaltsjahr 2027 in EUR	Planung Haushaltsjahr 2028 in EUR	Planung Haushaltsjahr 2029 in EUR
1 ²	2 ³	3	4 2024 in EUR	5 2025 in EUR	6	7	8	9
40	1	Steuern und ähnliche Abgaben	0,00	0	0	0	0	0
41	2	+ Zuwendungen und allgemeine Umlagen	0,00	0	0	0	0	0
42	3	+ sonstige Transfererträge	0,00	0	0	0	0	0
43	4	+ öffentlich-rechtliche Leistungsentgelte	0,00	0	0	0	0	0
441- 442, 446	5	+ privatrechtliche Leistungsentgelte	0,00	0	0	0	0	0
448	6	+ Kostenerstattungen und Kostenumlagen	225,00	0	0	0	0	0
		12100.448100 Erstattungen vom Land	225,00	0	0	0	0	0
45	7	+ sonstige Erträge	0,00	0	0	0	0	0
471	8	+ aktivierte Eigenleistungen	0,00	0	0	0	0	0
472	9	+/- Bestandsveränderungen	0,00	0	0	0	0	0
	10	= Erträge (= Zeilen 1 bis 9)	225,00	0	0	0	0	0
50	11	Personalaufwendungen	0,00	0	0	0	0	0
51	12	+ Versorgungsaufwendungen	0,00	0	0	0	0	0
52	13	+ Aufwendungen für Sach- und Dienstleistungen	0,00	0	0	0	0	0
57	14	+ bilanzielle Abschreibungen	0,00	0	0	0	0	0
53	15	+ Transferaufwendungen	0,00	0	0	0	0	0
54	16	+ sonstige Aufwendungen	334,43	600	0	500	500	500
		12100.542100 Aufwendungen für ehrenamtliche und sonstige Tätigkeit	334,43	600	0	500	500	500
54291	17	davon Verfügungsmittel	0,00	0	0	0	0	0
	18	= Aufwendungen (= Zeilen 11 bis 16)	334,43	600	0	500	500	500
	19	= Ergebnis der laufenden Verwaltungstätigkeit (= Zeilen 10 / 18)	-109,43	-600	0	-500	-500	-500
46	20	+ Finanzerträge	0,00	0	0	0	0	0
55	21	- Zinsen und sonstige Finanzaufwendungen ⁴	0,00	0	0	0	0	0
	22	= Finanzergebnis (= Zeilen 20 und 21)	0,00	0	0	0	0	0
59	23	Globale Minderaufwendungen nach § 26 Absatz 1 Satz 3 GemHVO	0,00	0	0	0	0	0
	24	= Ergebnis vor Berücksichtigung der internen Leistungsbeziehungen (= Zeilen 19 und 22 abzgl. Zeile 23)	-109,43	-600	0	-500	-500	-500
48	25	+ Erträge aus internen Leistungsbeziehungen	0,00	0	0	0	0	0
58	26	- Aufwendungen aus internen Leistungsbeziehungen	0,00	0	0	0	0	0
	27	= Ergebnis (= Zeilen 24, 25, 26)	-109,43	-600	0	-500	-500	-500

¹ Bei Einrichtungen, die sich in der Regel zu mehr als 10 % aus Entgelten finanzieren, sind kalkulatorische Zinsen nachrichtlich auszuweisen.

² Die Ziffern geben an, in welchen Kontengruppen und Kontenarten veranschlagt wird.

³ laufende Nummerierung der Zeile

⁴ Zinsen sind regelmäßig nur im Teilergebnisplan für den Produktbereich "Allgemeine Finanzwirtschaft" auszuweisen

Teilfinanzplan^{1,2}

Ein- und Auszahlungsarten			Ergebnis des Vorjahres 2024 in EUR	Ansatz des Vorjahres 2025 in EUR	Ansatz des Haushaltsjahres 2026 in EUR	Verpflichtungsermächtigungen ³	Planung Haushaltsjahr 2027 in EUR	Planung Haushaltsjahr 2028 in EUR	Planung Haushaltsjahr 2029 in EUR	Planung Haushaltsjahr ⁴ 2030 in EUR
1 ⁵	2 ⁶	3	4	5	6	7	8	9	10	11
laufende Verwaltungstätigkeit										
60	1	Steuern und ähnliche Abgaben	0,00	0	0		0	0	0	
61	2	+ Zuwendungen und allgemeine Umlagen	0,00	0	0		0	0	0	
62	3	+ Sonstige Transfereinzahlungen	0,00	0	0		0	0	0	
63	4	+ öffentlich-rechtliche Leistungsentgelte	0,00	0	0		0	0	0	
641-642, 646	5	+ privatrechtliche Leistungsentgelte	0,00	0	0		0	0	0	
648	6	+ Kostenerstattungen und Kostenumlagen	225,00	0	0		0	0	0	
		12100.648100 Erstattungen vom Land	225,00	0	0		0	0	0	
65	7	+ sonstige Einzahlungen	0,00	0	0		0	0	0	
66	8	+ Zinsen und sonstige Finanzeinzahlungen	0,00	0	0		0	0	0	
	9	= Einzahlungen aus laufender Verwaltungstätigkeit (= Zeilen 1 bis 8)	225,00	0	0		0	0	0	
70	10	Personalauszahlungen	0,00	0	0		0	0	0	
71	11	+ Versorgungsauszahlungen	0,00	0	0		0	0	0	
72	12	+ Auszahlungen für Sach- und Dienstleistungen	0,00	0	0		0	0	0	
75	13	+ Zinsen und sonstige Finanzauszahlungen	0,00	0	0		0	0	0	
73	14	+ Transferauszahlungen	0,00	0	0		0	0	0	
74	15	+ sonstige Auszahlungen	334,43	600	0		500	500	500	
		12100.742100 Auszahlungen für ehrenamtliche und sonstige Tätigkeit	334,43	600	0		500	500	500	
	16	= Auszahlungen aus laufender Verwaltungstätigkeit (= Zeilen 10 bis 15)	334,43	600	0		500	500	500	
	17	= Saldo aus laufender Verwaltungstätigkeit (= Zeilen 9 / 16)	-109,43	-600	0		-500	-500	-500	
Investitionstätigkeit										
681	18	Einzahlungen aus Zuweisungen und Zuschüssen für Investitionen und Investitionsförderungsmaßnahmen	0,00	0	0	0	0	0	0	
682	19	+ Einzahlungen aus der Veräußerung von Grundstücken und Gebäuden	0,00	0	0	0	0	0	0	
683	20	+ Einzahlungen aus der Veräußerungen von beweglichen und immateriellen Vermögensgegenständen des Anlagevermögens	0,00	0	0	0	0	0	0	
684	21	+ Einzahlungen aus der Veräußerungen von Finanzanlagen	0,00	0	0	0	0	0	0	
685	22	+ Einzahlungen aus der Abwicklung von Baumaßnahmen	0,00	0	0	0	0	0	0	
686	23	+ Einzahlungen aus Rückflüssen (für Investitionen und Investitionsförderungsmaßnahmen Dritter)	0,00	0	0	0	0	0	0	
688	24	+ Einzahlungen aus Beiträgen u.ä. Entgelten	0,00	0	0	0	0	0	0	
689	25	+ sonstige Investitionseinzahlungen	0,00	0	0	0	0	0	0	
	26	= Summe der investiven Einzahlungen (= Zeilen 18 bis 25)	0,00	0	0	0	0	0	0	0
781	27	Auszahlungen von Zuweisungen und Zuschüssen für Investitionen und Investitionsförderungsmaßnahmen	0,00	0	0	0	0	0	0	0
782	28	+ Auszahlungen für den Erwerb von Grundstücken und Gebäuden	0,00	0	0	0	0	0	0	0
783	29	+ Auszahlungen für den Erwerb von beweglichen und immateriellen Vermögensgegenständen des Anlagevermögens	0,00	0	0	0	0	0	0	0
784	30	+ Auszahlungen für den Erwerb von Finanzanlagen	0,00	0	0	0	0	0	0	0
785	31	+ Auszahlungen für Baumaßnahmen	0,00	0	0	0	0	0	0	0
786	32	+ Auszahlungen für die Gewährung von Ausleihungen (für Investitionen und Investitionsförderungsmaßnahmen Dritter)	0,00	0	0	0	0	0	0	0
787	33	+ Sonstige Investitionsauszahlungen	0,00	0	0	0	0	0	0	0
	34	= Summe der investiven Auszahlungen (= Zeilen 27 bis 33)	0,00	0	0	0	0	0	0	0
	35	= Saldo aus Investitionstätigkeit (= Zeilen 26 / 34)	0,00	0	0	0	0	0	0	0
672	35a	Einzahlungen aus fremden Finanzmitteln	0,00	0	0	0	0	0	0	
772	35b	Auszahlungen aus fremden Finanzmitteln	0,00	0	0	0	0	0	0	
	35c	Saldo aus fremden Finanzmitteln	0,00	0	0	0	0	0	0	

Hauptproduktbereich	1	Zentrale Verwaltung
Produktbereich	12	Sicherheit und Ordnung
Produkt	12100	Wahlen

Ein- und Auszahlungsarten		Ergebnis des Vorjahres 2024 in EUR	Ansatz des Vorjahres 2025 in EUR	Ansatz des Haushaltsjahres 2026 in EUR	Verpflichtungsermächtigungen ³	Planung Haushaltsjahr 2027 in EUR	Planung Haushaltsjahr 2028 in EUR	Planung Haushaltsjahr 2029 in EUR	Planung Haushaltsjahr ⁴ 2030 in EUR
15	26	4	5	6	7	8	9	10	11
	36	= Finanzmittelüberschuss/-fehlbetrag (= Zeilen 17 und 35)							
		-109,43	-600	0	0	-500	-500	-500	

¹ Es wird empfohlen, in den Teilfinanzplan die Zeilen 35a bis 35c des Musters zum Finanzplan auszuweisen.

² Im Teilfinanzplan für die Produktgruppe "Sonstige allgemeine Finanzwirtschaft" sind die Zeilen 37 bis 43 des Musters zum Finanzplan auszuweisen.

³ Zu den Verpflichtungsermächtigungen in Spalte 7 ist anzugeben, wie sich die Belastung auf die folgenden Jahre verteilt.

⁴ Angaben nur in Zeilen 27 bis 34; kein Pflichtbestandteil des Finanzplans.

⁵ Die Ziffern geben an, in welchen Kontengruppen und Kontenarten veranschlagt wird.

⁶ laufende Nummerierung der Zeile

Hauptproduktbereich	1	Zentrale Verwaltung
Produktbereich	12	Sicherheit und Ordnung
Produkt	12600	Freiwillige Feuerwehr

Produktbeschreibung

Produkt	126000000	Freiwillige Feuerwehr
----------------	------------------	------------------------------

Produktbeschreibung

Bekämpfung von Bränden, Schutz von Menschen und Sachen vor Brandschäden (abwehrender Brandschutz).
 Hilfeleistungen bei Not- und Unglücksfällen (Technische Hilfeleistungen). Verhütung von Bränden und Brandgefahren (vorbeugender Brandschutz, Brandschutzaufklärung. Sicherstellung der Einsatzbereitschaft und Ausbildung der Gemeindewehren, Budgetüberwachung der Feuerwehren. Abrechnung von gebührenpflichtigen Einsätzen.

Globale Ziele

- Vorbeugender Brandschutz

Operative Ziele

- Schaffung und Erhalt einer leistungsstarken (Personal und Technik) Feuerwehr
- Gefahrenbeseitigung
- Hilfeleistung zur Vermeidung bzw. Geringhaltung von Schäden für Mensch/Tier, Hab/Gut u. die Umwelt
- Sicherung der ständigen Einsatzbereitschaft der Feuerwehr

Auftragsgrundlage

Brandschutzgesetz
 Gemeindliche Satzungen (Aufwandsentschädigungen; Gebühren f. Einsätze)

Zielgruppen

Bürgerinnen und Bürger, Gewerbetreibende/Gewerbebetriebe

Teilergebnisplan¹

Ertrags- und Aufwandsarten			Ergebnis des Vorvorjahres	Ansatz des Vorjahres	Ansatz des Haus- haltsjahres 2026 in EUR	Planung Haushaltsjahr 2027 in EUR	Planung Haushaltsjahr 2028 in EUR	Planung Haushaltsjahr 2029 in EUR
1 ²	2 ³	3	4	5	6	7	8	9
40	1	Steuern und ähnliche Abgaben	0,00	0	0	0	0	0
41	2	+ Zuwendungen und allgemeine Umlagen	0,00	0	0	0	0	0
42	3	+ sonstige Transfererträge	0,00	0	0	0	0	0
43	4	+ öffentlich-rechtliche Leistungsentgelte	0,00	0	0	0	0	0
441- 442, 446	5	+ privatrechtliche Leistungsentgelte	0,00	0	0	0	0	0
448	6	+ Kostenerstattungen und Kostenumlagen	0,00	0	0	0	0	0
45	7	+ sonstige Erträge	0,00	0	0	0	0	0
471	8	+ aktivierte Eigenleistungen	0,00	0	0	0	0	0
472	9	+/- Bestandsveränderungen	0,00	0	0	0	0	0
	10	= Erträge (= Zeilen 1 bis 9)	0,00	0	0	0	0	0
50	11	Personalaufwendungen	0,00	0	0	0	0	0
51	12	+ Versorgungsaufwendungen	0,00	0	0	0	0	0
52	13	+ Aufwendungen für Sach- und Dienstleistungen	0,00	0	0	0	0	0
57	14	+ bilanzielle Abschreibungen	0,00	0	0	0	0	0
53	15	+ Transferaufwendungen	63.242,61	86.600	107.000	107.000	107.000	107.000
		12600.531800 Zuschüsse für laufende Zwecke an übrige Bereiche	50,00	0	0	0	0	0
		12600.537303 Umlage an den Zweckverband Am Sandberg	63.192,61	86.600	107.000	107.000	107.000	107.000
54	16	+ sonstige Aufwendungen	0,00	0	0	0	0	0
54291	17	davon Verfügungsmittel	0,00	0	0	0	0	0
	18	= Aufwendungen (= Zeilen 11 bis 16)	63.242,61	86.600	107.000	107.000	107.000	107.000
	19	= Ergebnis der laufenden Verwaltungstätigkeit (= Zeilen 10 / 18)	-63.242,61	-86.600	-107.000	-107.000	-107.000	-107.000
46	20	+ Finanzerträge	0,00	0	0	0	0	0
55	21	- Zinsen und sonstige Finanzaufwendungen ⁴	0,00	0	0	0	0	0
	22	= Finanzergebnis (= Zeilen 20 und 21)	0,00	0	0	0	0	0
59	23	Globale Minderaufwendungen nach § 26 Absatz 1 Satz 3 GemHVO	0,00	0	0	0	0	0
	24	= Ergebnis vor Berücksichtigung der internen Leistungsbeziehungen (= Zeilen 19 und 22 abzgl. Zeile 23)	-63.242,61	-86.600	-107.000	-107.000	-107.000	-107.000
48	25	+ Erträge aus internen Leistungsbeziehungen	0,00	0	0	0	0	0
58	26	- Aufwendungen aus internen Leistungsbeziehungen	0,00	0	0	0	0	0
	27	= Ergebnis (= Zeilen 24, 25, 26)	-63.242,61	-86.600	-107.000	-107.000	-107.000	-107.000

¹ Bei Einrichtungen, die sich in der Regel zu mehr als 10 % aus Entgelten finanzieren, sind kalkulatorische Zinsen nachrichtlich auszuweisen.

² Die Ziffern geben an, in welchen Kontengruppen und Kontenarten veranschlagt wird.

³ laufende Nummerierung der Zeile

⁴ Zinsen sind regelmäßig nur im Teilergebnisplan für den Produktbereich "Allgemeine Finanzwirtschaft" auszuweisen

Teilfinanzplan^{1,2}

Ein- und Auszahlungsarten			Ergebnis des Vorjahres 2024 in EUR	Ansatz des Vorjahres 2025 in EUR	Ansatz des Haushaltsjahres 2026 in EUR	Verpflichtungsermächtigungen ³	Planung Haushaltsjahr 2027 in EUR	Planung Haushaltsjahr 2028 in EUR	Planung Haushaltsjahr 2029 in EUR	Planung Haushaltsjahr ⁴ 2030 in EUR
1 ⁵	2 ⁶	3	4	5	6	7	8	9	10	11
		laufende Verwaltungstätigkeit								
60	1	Steuern und ähnliche Abgaben	0,00	0	0		0	0	0	
61	2	+ Zuwendungen und allgemeine Umlagen	0,00	0	0		0	0	0	
62	3	+ Sonstige Transfereinzahlungen	0,00	0	0		0	0	0	
63	4	+ öffentlich-rechtliche Leistungsentgelte	0,00	0	0		0	0	0	
641-642, 646	5	+ privatrechtliche Leistungsentgelte	0,00	0	0		0	0	0	
648	6	+ Kostenerstattungen und Kostenumlagen	0,00	0	0		0	0	0	
65	7	+ sonstige Einzahlungen	0,00	0	0		0	0	0	
66	8	+ Zinsen und sonstige Finanzeinzahlungen	0,00	0	0		0	0	0	
	9	= Einzahlungen aus laufender Verwaltungstätigkeit (= Zeilen 1 bis 8)	0,00	0	0		0	0	0	
70	10	Personalauszahlungen	0,00	0	0		0	0	0	
71	11	+ Versorgungsauszahlungen	0,00	0	0		0	0	0	
72	12	+ Auszahlungen für Sach- und Dienstleistungen	0,00	0	0		0	0	0	
75	13	+ Zinsen und sonstige Finanzauszahlungen	0,00	0	0		0	0	0	
73	14	+ Transferauszahlungen	63.242,61	86.600	107.000		107.000	107.000	107.000	
		12600.731800 Zuweisungen an übrige Bereiche	50,00	0	0		0	0	0	
		12600.737300 Allgemeine Umlagen an Zweckverbände und dergl.	63.192,61	86.600	107.000		107.000	107.000	107.000	
74	15	+ sonstige Auszahlungen	0,00	0	0		0	0	0	
	16	= Auszahlungen aus laufender Verwaltungstätigkeit (= Zeilen 10 bis 15)	63.242,61	86.600	107.000		107.000	107.000	107.000	
	17	= Saldo aus laufender Verwaltungstätigkeit (= Zeilen 9 / 16)	-63.242,61	-86.600	-107.000		-107.000	-107.000	-107.000	
		Investitionstätigkeit								
681	18	Einzahlungen aus Zuweisungen und Zuschüssen für Investitionen und Investitionsförderungsmaßnahmen	0,00	0	0	0	0	0	0	
682	19	+ Einzahlungen aus der Veräußerung von Grundstücken und Gebäuden	0,00	0	0	0	0	0	0	
683	20	+ Einzahlungen aus der Veräußerungen von beweglichen und immateriellen Vermögensgegenständen des Anlagevermögens	0,00	0	0	0	0	0	0	
684	21	+ Einzahlungen aus der Veräußerungen von Finanzanlagen	0,00	0	0	0	0	0	0	
685	22	+ Einzahlungen aus der Abwicklung von Baumaßnahmen	0,00	0	0	0	0	0	0	
686	23	+ Einzahlungen aus Rückflüssen (für Investitionen und Investitionsförderungsmaßnahmen Dritter)	0,00	0	0	0	0	0	0	
688	24	+ Einzahlungen aus Beiträgen u.ä. Entgelten	0,00	0	0	0	0	0	0	
689	25	+ sonstige Investitionseinzahlungen	0,00	0	0	0	0	0	0	
	26	= Summe der investiven Einzahlungen (= Zeilen 18 bis 25)	0,00	0	0	0	0	0	0	0
781	27	Auszahlungen von Zuweisungen und Zuschüssen für Investitionen und Investitionsförderungsmaßnahmen	0,00	0	0	0	0	0	0	0
782	28	+ Auszahlungen für den Erwerb von Grundstücken und Gebäuden	0,00	0	0	0	0	0	0	0
783	29	+ Auszahlungen für den Erwerb von beweglichen und immateriellen Vermögensgegenständen des Anlagevermögens	0,00	0	0	0	0	0	0	0
784	30	+ Auszahlungen für den Erwerb von Finanzanlagen	0,00	0	0	0	0	0	0	0
785	31	+ Auszahlungen für Baumaßnahmen	0,00	0	0	0	0	0	0	0
786	32	+ Auszahlungen für die Gewährung von Ausleihungen (für Investitionen und Investitionsförderungsmaßnahmen Dritter)	0,00	0	0	0	0	0	0	0
787	33	+ Sonstige Investitionsauszahlungen	0,00	0	0	0	0	0	0	0
	34	= Summe der investiven Auszahlungen (= Zeilen 27 bis 33)	0,00	0	0	0	0	0	0	0
	35	= Saldo aus Investitionstätigkeit (= Zeilen 26 / 34)	0,00	0	0	0	0	0	0	0
672	35a	Einzahlungen aus fremden Finanzmitteln	0,00	0	0	0	0	0	0	0
772	35b	Auszahlungen aus fremden Finanzmitteln	0,00	0	0	0	0	0	0	0
	35c	Saldo aus fremden Finanzmitteln	0,00	0	0	0	0	0	0	0

Hauptproduktbereich	1	Zentrale Verwaltung
Produktbereich	12	Sicherheit und Ordnung
Produkt	12600	Freiwillige Feuerwehr

Ein- und Auszahlungsarten		Ergebnis des Vorjahres 2024 in EUR	Ansatz des Vorjahres 2025 in EUR	Ansatz des Haushaltsjahres 2026 in EUR	Verpflichtungsermächtigungen ³	Planung Haushaltsjahr 2027 in EUR	Planung Haushaltsjahr 2028 in EUR	Planung Haushaltsjahr 2029 in EUR	Planung Haushaltsjahr ⁴ 2030 in EUR
15	26	4	5	6	7	8	9	10	11
	36	= Finanzmittelüberschuss/-fehlbetrag (= Zeilen 17 und 35)							
		-63.242,61	-86.600	-107.000	0	-107.000	-107.000	-107.000	

¹ Es wird empfohlen, in den Teilfinanzplan die Zeilen 35a bis 35c des Musters zum Finanzplan auszuweisen.

² Im Teilfinanzplan für die Produktgruppe "Sonstige allgemeine Finanzwirtschaft" sind die Zeilen 37 bis 43 des Musters zum Finanzplan auszuweisen.

³ Zu den Verpflichtungsermächtigungen in Spalte 7 ist anzugeben, wie sich die Belastung auf die folgenden Jahre verteilt.

⁴ Angaben nur in Zeilen 27 bis 34; kein Pflichtbestandteil des Finanzplans.

⁵ Die Ziffern geben an, in welchen Kontengruppen und Kontenarten veranschlagt wird.

⁶ laufende Nummerierung der Zeile

Hauptproduktbereich	1	Zentrale Verwaltung
Produktbereich	12	Sicherheit und Ordnung
Produkt	12800	Katastrophenschutz

Produktbeschreibung

Produkt 1280000000 Katastrophenschutz

Produktbeschreibung

Globale Ziele

Operative Ziele

Auftragsgrundlage

Zielgruppen

Teilergebnisplan¹

Ertrags- und Aufwandsarten			Ergebnis des Vorvorjahres	Ansatz des Vorjahres	Ansatz des Haus- haltsjahres 2026 in EUR	Planung Haushaltsjahr	Planung Haushaltsjahr	Planung Haushaltsjahr
			2024 in EUR	2025 in EUR		2027 in EUR	2028 in EUR	2029 in EUR
¹ 2	² 3	3	4	5	6	7	8	9
40	1	Steuern und ähnliche Abgaben	0,00	0	0	0	0	0
41	2	+ Zuwendungen und allgemeine Umlagen	0,00	0	0	0	0	0
42	3	+ sonstige Transfererträge	0,00	0	0	0	0	0
43	4	+ öffentlich-rechtliche Leistungsentgelte	0,00	0	0	0	0	0
441- 442, 446	5	+ privatrechtliche Leistungsentgelte	0,00	0	0	0	0	0
448	6	+ Kostenerstattungen und Kostenumlagen	0,00	0	0	0	0	0
45	7	+ sonstige Erträge	0,00	0	0	0	0	0
471	8	+ aktivierte Eigenleistungen	0,00	0	0	0	0	0
472	9	+/- Bestandsveränderungen	0,00	0	0	0	0	0
	10	= Erträge (= Zeilen 1 bis 9)	0,00	0	0	0	0	0
50	11	Personalaufwendungen	0,00	0	0	0	0	0
51	12	+ Versorgungsaufwendungen	0,00	0	0	0	0	0
52	13	+ Aufwendungen für Sach- und Dienstleistungen	0,00	0	0	0	0	0
57	14	+ bilanzielle Abschreibungen	0,00	3.600	1.300	1.300	1.300	1.300
		12800.571100 Abschreibungen	0,00	3.600	1.300	1.300	1.300	1.300
53	15	+ Transferaufwendungen	0,00	0	0	0	0	0
54	16	+ sonstige Aufwendungen	0,00	0	0	0	0	0
54291	17	davon Verfügungsmittel	0,00	0	0	0	0	0
	18	= Aufwendungen (= Zeilen 11 bis 16)	0,00	3.600	1.300	1.300	1.300	1.300
	19	= Ergebnis der laufenden Verwaltungstätigkeit (= Zeilen 10 / 18)	0,00	-3.600	-1.300	-1.300	-1.300	-1.300
46	20	+ Finanzerträge	0,00	0	0	0	0	0
55	21	- Zinsen und sonstige Finanzaufwendungen ⁴	0,00	0	0	0	0	0
	22	= Finanzergebnis (= Zeilen 20 und 21)	0,00	0	0	0	0	0
59	23	Globale Minderaufwendungen nach § 26 Absatz 1 Satz 3 GemHVO	0,00	0	0	0	0	0
	24	= Ergebnis vor Berücksichtigung der internen Leistungsbeziehungen (= Zeilen 19 und 22 abzgl. Zeile 23)	0,00	-3.600	-1.300	-1.300	-1.300	-1.300
48	25	+ Erträge aus internen Leistungsbeziehungen	0,00	0	0	0	0	0
58	26	- Aufwendungen aus internen Leistungsbeziehungen	0,00	0	0	0	0	0
	27	= Ergebnis (= Zeilen 24, 25, 26)	0,00	-3.600	-1.300	-1.300	-1.300	-1.300

Nachrichtlich: Nettoabschreibungsaufwand		Ergebnis des Vorvorjahres	Ansatz des Vorjahres	Ansatz des Haus- haltsjahres 2026 in EUR	Planung Haushaltsjahr	Planung Haushaltsjahr	Planung Haushaltsjahr
		2024 in EUR	2025 in EUR		2027 in EUR	2028 in EUR	2029 in EUR
571 + 574	bilanzielle Abschreibungen auf immaterielle Vermögensgegenstände und Sachanlagen sowie auf geleistete Zuwendungen	0,00	3.600	1.300	1.300	1.300	1.300
416 + 437	- Erträge aus der Auflösung von Sonderposten aus Zuschüssen und Zuweisungen sowie Beiträge	0,00	0	0	0	0	0
	Nettoabschreibungsaufwand	0,00	3.600	1.300	1.300	1.300	1.300

¹ Bei Einrichtungen, die sich in der Regel zu mehr als 10 % aus Entgelten finanzieren, sind kalkulatorische Zinsen nachrichtlich auszuweisen.

² Die Ziffern geben an, in welchen Kontengruppen und Kontenarten veranschlagt wird.

³ laufende Nummerierung der Zeile

⁴ Zinsen sind regelmäßig nur im Teilergebnisplan für den Produktbereich "Allgemeine Finanzwirtschaft" auszuweisen

Hauptproduktbereich	1	Zentrale Verwaltung
Produktbereich	12	Sicherheit und Ordnung
Produkt	12800	Katastrophenschutz

Teilfinanzplan^{1,2}

Ein- und Auszahlungsarten			Ergebnis des Vorjahres 2024 in EUR	Ansatz des Vorjahres 2025 in EUR	Ansatz des Haushaltsjahres 2026 in EUR	Verpflichtungsermächtigungen ³	Planung Haushaltsjahr 2027 in EUR	Planung Haushaltsjahr 2028 in EUR	Planung Haushaltsjahr 2029 in EUR	Planung Haushaltsjahr ⁴ 2030 in EUR
1 ⁵	2 ⁶	3	4	5	6	7	8	9	10	11
laufende Verwaltungstätigkeit										
60	1	Steuern und ähnliche Abgaben	0,00	0	0		0	0	0	
61	2	+ Zuwendungen und allgemeine Umlagen	0,00	0	0		0	0	0	
62	3	+ Sonstige Transfereinzahlungen	0,00	0	0		0	0	0	
63	4	+ öffentlich-rechtliche Leistungsentgelte	0,00	0	0		0	0	0	
641-642, 646	5	+ privatrechtliche Leistungsentgelte	0,00	0	0		0	0	0	
648	6	+ Kostenerstattungen und Kostenumlagen	0,00	0	0		0	0	0	
65	7	+ sonstige Einzahlungen	0,00	0	0		0	0	0	
66	8	+ Zinsen und sonstige Finanzeinzahlungen	0,00	0	0		0	0	0	
	9	= Einzahlungen aus laufender Verwaltungstätigkeit (= Zeilen 1 bis 8)	0,00	0	0		0	0	0	
70	10	Personalauszahlungen	0,00	0	0		0	0	0	
71	11	+ Versorgungsauszahlungen	0,00	0	0		0	0	0	
72	12	+ Auszahlungen für Sach- und Dienstleistungen	0,00	0	0		0	0	0	
75	13	+ Zinsen und sonstige Finanzauszahlungen	0,00	0	0		0	0	0	
73	14	+ Transferauszahlungen	0,00	0	0		0	0	0	
74	15	+ sonstige Auszahlungen	0,00	0	0		0	0	0	
	16	= Auszahlungen aus laufender Verwaltungstätigkeit (= Zeilen 10 bis 15)	0,00	0	0		0	0	0	
	17	= Saldo aus laufender Verwaltungstätigkeit (= Zeilen 9 / 16)	0,00	0	0		0	0	0	
Investitionstätigkeit										
681	18	Einzahlungen aus Zuweisungen und Zuschüsse für Investitionen und Investitionsförderungsmaßnahmen	0,00	0	0	0	0	0	0	
682	19	+ Einzahlungen aus der Veräußerung von Grundstücken und Gebäuden	0,00	0	0	0	0	0	0	
683	20	+ Einzahlungen aus der Veräußerungen von beweglichen und immateriellen Vermögensgegenständen des Anlagevermögens	0,00	0	0	0	0	0	0	
684	21	+ Einzahlungen aus der Veräußerungen von Finanzanlagen	0,00	0	0	0	0	0	0	
685	22	+ Einzahlungen aus der Abwicklung von Baumaßnahmen	0,00	0	0	0	0	0	0	
686	23	+ Einzahlungen aus Rückflüssen (für Investitionen und Investitionsförderungsmaßnahmen Dritter)	0,00	0	0	0	0	0	0	
688	24	+ Einzahlungen aus Beiträgen u.ä. Entgelten	0,00	0	0	0	0	0	0	
689	25	+ sonstige Investitionseinzahlungen	0,00	0	0	0	0	0	0	
	26	= Summe der investiven Einzahlungen (= Zeilen 18 bis 25)	0,00	0	0	0	0	0	0	0
781	27	Auszahlungen von Zuweisungen und Zuschüssen für Investitionen und Investitionsförderungsmaßnahmen	0,00	0	0	0	0	0	0	0
782	28	+ Auszahlungen für den Erwerb von Grundstücken und Gebäuden	0,00	0	0	0	0	0	0	0
783	29	+ Auszahlungen für den Erwerb von beweglichen und immateriellen Vermögensgegenständen des Anlagevermögens	0,00	22.000	0	0	0	0	0	0
		12800.783100 Auszahlungen aus dem Erwerb von beweglichen Sachen des Anlagevermögens oberhalb der Wertgrenze von 1000 Euro	0,00	22.000	0	0	0	0	0	0
784	30	+ Auszahlungen für den Erwerb von Finanzanlagen	0,00	0	0	0	0	0	0	0
785	31	+ Auszahlungen für Baumaßnahmen	0,00	0	0	0	0	0	0	0
786	32	+ Auszahlungen für die Gewährung von Ausleihungen (für Investitionen und Investitionsförderungsmaßnahmen Dritter)	0,00	0	0	0	0	0	0	0
787	33	+ Sonstige Investitionsauszahlungen	0,00	0	0	0	0	0	0	0
	34	= Summe der investiven Auszahlungen (= Zeilen 27 bis 33)	0,00	22.000	0	0	0	0	0	0
	35	= Saldo aus Investitionstätigkeit (= Zeilen 26 / 34)	0,00	-22.000	0	0	0	0	0	0
672	35a	Einzahlungen aus fremden Finanzmitteln	0,00	0	0	0	0	0	0	
772	35b	Auszahlungen aus fremden Finanzmitteln	0,00	0	0	0	0	0	0	
	35C	Saldo aus fremden Finanzmitteln	0,00	0	0	0	0	0	0	

Hauptproduktbereich	1	Zentrale Verwaltung
Produktbereich	12	Sicherheit und Ordnung
Produkt	12800	Katastrophenschutz

Ein- und Auszahlungsarten		Ergebnis des Vorjahres 2024 in EUR	Ansatz des Vorjahres 2025 in EUR	Ansatz des Haushaltsjahres 2026 in EUR	Verpflichtungsermächtigungen ³	Planung Haushaltsjahr 2027 in EUR	Planung Haushaltsjahr 2028 in EUR	Planung Haushaltsjahr 2029 in EUR	Planung Haushaltsjahr ⁴ 2030 in EUR
15	26	4	5	6	7	8	9	10	11
	36	= Finanzmittelüberschuss/-fehlbetrag (= Zeilen 17 und 35)		0,00	-22.000	0	0	0	0

¹ Es wird empfohlen, in den Teilfinanzplan die Zeilen 35a bis 35c des Musters zum Finanzplan auszuweisen.

² Im Teilfinanzplan für die Produktgruppe "Sonstige allgemeine Finanzwirtschaft" sind die Zeilen 37 bis 43 des Musters zum Finanzplan auszuweisen.

³ Zu den Verpflichtungsermächtigungen in Spalte 7 ist anzugeben, wie sich die Belastung auf die folgenden Jahre verteilt.

⁴ Angaben nur in Zeilen 27 bis 34; kein Pflichtbestandteil des Finanzplans.

⁵ Die Ziffern geben an, in welchen Kontengruppen und Kontenarten veranschlagt wird.

⁶ laufende Nummerierung der Zeile

Hauptproduktbereich	2	Schule und Kultur
Produktbereich	21	Schulträgeraufgaben
Produkt	21100	Grundschulen

Produktbeschreibung

Produkt 211000000 **Grundschulen**

Produktbeschreibung

- Leistung der Schulkostenbeiträge an den Schulträger

Globale Ziele

Rechtssichere Abrechnung der Schulkostenbeiträge

Operative Ziele

Auftragsgrundlage

Schulgesetz des Landes Schleswig-Holstein

Zielgruppen

Schulträger, Bürgerinnen und Bürger

Hauptproduktbereich	2	Schule und Kultur
Produktbereich	21	Schulträgeraufgaben
Produkt	21100	Grundschulen

Teilergebnisplan¹

Ertrags- und Aufwandsarten			Ergebnis des Vorjahres	Ansatz des Vorjahres	Ansatz des Haus- haltsjahres 2026 in EUR	Planung Haushaltsjahr	Planung Haushaltsjahr	Planung Haushaltsjahr
			2024 in EUR	2025 in EUR		2027 in EUR	2028 in EUR	2029 in EUR
1 ²	2 ³	3	4	5	6	7	8	9
40	1	Steuern und ähnliche Abgaben	0,00	0	0	0	0	0
41	2	+ Zuwendungen und allgemeine Umlagen	0,00	0	0	0	0	0
42	3	+ sonstige Transfererträge	0,00	0	0	0	0	0
43	4	+ öffentlich-rechtliche Leistungsentgelte	0,00	0	0	0	0	0
441- 442, 446	5	+ privatrechtliche Leistungsentgelte	0,00	0	0	0	0	0
448	6	+ Kostenerstattungen und Kostenumlagen	0,00	0	0	0	0	0
45	7	+ sonstige Erträge	0,00	0	0	0	0	0
471	8	+ aktivierte Eigenleistungen	0,00	0	0	0	0	0
472	9	+/- Bestandsveränderungen	0,00	0	0	0	0	0
	10	= Erträge (= Zeilen 1 bis 9)	0,00	0	0	0	0	0
50	11	Personalaufwendungen	0,00	0	0	0	0	0
51	12	+ Versorgungsaufwendungen	0,00	0	0	0	0	0
52	13	+ Aufwendungen für Sach- und Dienstleistungen	0,00	0	0	0	0	0
57	14	+ bilanzielle Abschreibungen	0,00	0	0	0	0	0
53	15	+ Transferaufwendungen	0,00	0	0	0	0	0
54	16	+ sonstige Aufwendungen	21.750,83	22.000	22.000	22.000	22.000	22.000
		21100.545300 Schulkostenbeiträge an Schulverbände	21.750,83	22.000	22.000	22.000	22.000	22.000
54291	17	davon Verfügungsmittel	0,00	0	0	0	0	0
	18	= Aufwendungen (= Zeilen 11 bis 16)	21.750,83	22.000	22.000	22.000	22.000	22.000
	19	= Ergebnis der laufenden Verwaltungstätigkeit (= Zeilen 10 / 18)	-21.750,83	-22.000	-22.000	-22.000	-22.000	-22.000
46	20	+ Finanzerträge	0,00	0	0	0	0	0
55	21	- Zinsen und sonstige Finanzaufwendungen ⁴	0,00	0	0	0	0	0
	22	= Finanzergebnis (= Zeilen 20 und 21)	0,00	0	0	0	0	0
59	23	Globale Minderaufwendungen nach § 26 Absatz 1 Satz 3 GemHVO	0,00	0	0	0	0	0
	24	= Ergebnis vor Berücksichtigung der internen Leistungsbeziehungen (= Zeilen 19 und 22 abzgl. Zeile 23)	-21.750,83	-22.000	-22.000	-22.000	-22.000	-22.000
48	25	+ Erträge aus internen Leistungsbeziehungen	0,00	0	0	0	0	0
58	26	- Aufwendungen aus internen Leistungsbeziehungen	0,00	0	0	0	0	0
	27	= Ergebnis (= Zeilen 24, 25, 26)	-21.750,83	-22.000	-22.000	-22.000	-22.000	-22.000

¹ Bei Einrichtungen, die sich in der Regel zu mehr als 10 % aus Entgelten finanzieren, sind kalkulatorische Zinsen nachrichtlich auszuweisen.

² Die Ziffern geben an, in welchen Kontengruppen und Kontenarten veranschlagt wird.

³ laufende Nummerierung der Zeile

⁴ Zinsen sind regelmäßig nur im Teilergebnisplan für den Produktbereich "Allgemeine Finanzwirtschaft" auszuweisen

Hauptproduktbereich	2	Schule und Kultur
Produktbereich	21	Schulträgeraufgaben
Produkt	21100	Grundschulen

Teilfinanzplan^{1,2}

Ein- und Auszahlungsarten			Ergebnis des Vorjahres 2024 in EUR	Ansatz des Vorjahres 2025 in EUR	Ansatz des Haushaltsjahres 2026 in EUR	Verpflichtungsermächtigungen ³	Planung Haushaltsjahr 2027 in EUR	Planung Haushaltsjahr 2028 in EUR	Planung Haushaltsjahr 2029 in EUR	Planung Haushaltsjahr ⁴ 2030 in EUR
1 ⁵	2 ⁶	3	4	5	6	7	8	9	10	11
laufende Verwaltungstätigkeit										
60	1	Steuern und ähnliche Abgaben	0,00	0	0		0	0	0	
61	2	+ Zuwendungen und allgemeine Umlagen	0,00	0	0		0	0	0	
62	3	+ Sonstige Transfereinzahlungen	0,00	0	0		0	0	0	
63	4	+ öffentlich-rechtliche Leistungsentgelte	0,00	0	0		0	0	0	
641-642, 646	5	+ privatrechtliche Leistungsentgelte	0,00	0	0		0	0	0	
648	6	+ Kostenerstattungen und Kostenumlagen	0,00	0	0		0	0	0	
65	7	+ sonstige Einzahlungen	0,00	0	0		0	0	0	
66	8	+ Zinsen und sonstige Finanzeinzahlungen	0,00	0	0		0	0	0	
	9	= Einzahlungen aus laufender Verwaltungstätigkeit (= Zeilen 1 bis 8)	0,00	0	0		0	0	0	
70	10	Personalauszahlungen	0,00	0	0		0	0	0	
71	11	+ Versorgungsauszahlungen	0,00	0	0		0	0	0	
72	12	+ Auszahlungen für Sach- und Dienstleistungen	0,00	0	0		0	0	0	
75	13	+ Zinsen und sonstige Finanzauszahlungen	0,00	0	0		0	0	0	
73	14	+ Transferauszahlungen	0,00	0	0		0	0	0	
74	15	+ sonstige Auszahlungen	21.750,83	22.000	22.000		22.000	22.000	22.000	
		21100.745300 Erstattung an Zweckverbände und dergl.	21.750,83	22.000	22.000		22.000	22.000	22.000	
	16	= Auszahlungen aus laufender Verwaltungstätigkeit (= Zeilen 10 bis 15)	21.750,83	22.000	22.000		22.000	22.000	22.000	
	17	= Saldo aus laufender Verwaltungstätigkeit (= Zeilen 9 / 16)	-21.750,83	-22.000	-22.000		-22.000	-22.000	-22.000	
Investitionstätigkeit										
681	18	Einzahlungen aus Zuweisungen und Zuschüsse für Investitionen und Investitionsförderungsmaßnahmen	0,00	0	0	0	0	0	0	
682	19	+ Einzahlungen aus der Veräußerung von Grundstücken und Gebäuden	0,00	0	0	0	0	0	0	
683	20	+ Einzahlungen aus der Veräußerungen von beweglichen und immateriellen Vermögensgegenständen des Anlagevermögens	0,00	0	0	0	0	0	0	
684	21	+ Einzahlungen aus der Veräußerungen von Finanzanlagen	0,00	0	0	0	0	0	0	
685	22	+ Einzahlungen aus der Abwicklung von Baumaßnahmen	0,00	0	0	0	0	0	0	
686	23	+ Einzahlungen aus Rückflüssen (für Investitionen und Investitionsförderungsmaßnahmen Dritter)	0,00	0	0	0	0	0	0	
688	24	+ Einzahlungen aus Beiträgen u.ä. Entgelten	0,00	0	0	0	0	0	0	
689	25	+ sonstige Investitionseinzahlungen	0,00	0	0	0	0	0	0	
	26	= Summe der investiven Einzahlungen (= Zeilen 18 bis 25)	0,00	0	0	0	0	0	0	0
781	27	Auszahlungen von Zuweisungen und Zuschüssen für Investitionen und Investitionsförderungsmaßnahmen	0,00	0	0	0	0	0	0	0
782	28	+ Auszahlungen für den Erwerb von Grundstücken und Gebäuden	0,00	0	0	0	0	0	0	0
783	29	+ Auszahlungen für den Erwerb von beweglichen und immateriellen Vermögensgegenständen des Anlagevermögens	0,00	0	0	0	0	0	0	0
784	30	+ Auszahlungen für den Erwerb von Finanzanlagen	0,00	0	0	0	0	0	0	0
785	31	+ Auszahlungen für Baumaßnahmen	0,00	0	0	0	0	0	0	0
786	32	+ Auszahlungen für die Gewährung von Ausleihungen (für Investitionen und Investitionsförderungsmaßnahmen Dritter)	0,00	0	0	0	0	0	0	0
787	33	+ Sonstige Investitionsauszahlungen	0,00	0	0	0	0	0	0	0
	34	= Summe der investiven Auszahlungen (= Zeilen 27 bis 33)	0,00	0	0	0	0	0	0	0
	35	= Saldo aus Investitionstätigkeit (= Zeilen 26 / 34)	0,00	0	0	0	0	0	0	0
672	35a	Einzahlungen aus fremden Finanzmitteln	0,00	0	0	0	0	0	0	0
772	35b	Auszahlungen aus fremden Finanzmitteln	0,00	0	0	0	0	0	0	0
	35c	Saldo aus fremden Finanzmitteln	0,00	0	0	0	0	0	0	0
	36	= Finanzmittelüberschuss/-fehlbetrag (= Zeilen 17 und 35)	-21.750,83	-22.000	-22.000	0	-22.000	-22.000	-22.000	

Hauptproduktbereich	2	Schule und Kultur
Produktbereich	21	Schulträgeraufgaben
Produkt	21100	Grundschulen

¹ Es wird empfohlen, in den Teilfinanzplan die Zeilen 35a bis 35c des Musters zum Finanzplan auszuweisen.

² Im Teilfinanzplan für die Produktgruppe "Sonstige allgemeine Finanzwirtschaft" sind die Zeilen 37 bis 43 des Musters zum Finanzplan auszuweisen.

³ Zu den Verpflichtungsermächtigungen in Spalte 7 ist anzugeben, wie sich die Belastung auf die folgenden Jahre verteilt.

⁴ Angaben nur in Zeilen 27 bis 34; kein Pflichtbestandteil des Finanzplans.

⁵ Die Ziffern geben an, in welchen Kontengruppen und Kontenarten veranschlagt wird.

⁶ laufende Nummerierung der Zeile

Hauptproduktbereich	2	Schule und Kultur
Produktbereich	21	Schulträgeraufgaben
Produkt	21700	Gymnasien

Produktbeschreibung

Produkt 217000000 **Gymnasien**

Produktbeschreibung

- Abrechnung der Schulkostenbeiträge

Globale Ziele

Rechtssichere Abrechnung der Schulkostenbeiträge

Operative Ziele

Auftragsgrundlage

Schulgesetz des Landes Schleswig-Holstein

Zielgruppen

Schulträger

Hauptproduktbereich	2	Schule und Kultur
Produktbereich	21	Schulträgeraufgaben
Produkt	21700	Gymnasien

Teilergebnisplan¹

Ertrags- und Aufwandsarten			Ergebnis des Vorjahres	Ansatz des Vorjahres	Ansatz des Haus- haltsjahres 2026 in EUR	Planung Haushaltsjahr	Planung Haushaltsjahr	Planung Haushaltsjahr
			2024 in EUR	2025 in EUR		2027 in EUR	2028 in EUR	2029 in EUR
1 ²	2 ³	3	4	5	6	7	8	9
40	1	Steuern und ähnliche Abgaben	0,00	0	0	0	0	0
41	2	+ Zuwendungen und allgemeine Umlagen	0,00	0	0	0	0	0
42	3	+ sonstige Transfererträge	0,00	0	0	0	0	0
43	4	+ öffentlich-rechtliche Leistungsentgelte	0,00	0	0	0	0	0
441- 442, 446	5	+ privatrechtliche Leistungsentgelte	0,00	0	0	0	0	0
448	6	+ Kostenerstattungen und Kostenumlagen	0,00	0	0	0	0	0
45	7	+ sonstige Erträge	0,00	0	0	0	0	0
471	8	+ aktivierte Eigenleistungen	0,00	0	0	0	0	0
472	9	+/- Bestandsveränderungen	0,00	0	0	0	0	0
	10	= Erträge (= Zeilen 1 bis 9)	0,00	0	0	0	0	0
50	11	Personalaufwendungen	0,00	0	0	0	0	0
51	12	+ Versorgungsaufwendungen	0,00	0	0	0	0	0
52	13	+ Aufwendungen für Sach- und Dienstleistungen	0,00	0	0	0	0	0
57	14	+ bilanzielle Abschreibungen	0,00	0	0	0	0	0
53	15	+ Transferaufwendungen	0,00	0	0	0	0	0
54	16	+ sonstige Aufwendungen	25.561,71	25.600	25.600	25.600	25.600	25.600
		21700.545220 Schulkostenbeiträge an Gemeinden	25.561,71	25.600	25.600	25.600	25.600	25.600
54291	17	davon Verfügungsmittel	0,00	0	0	0	0	0
	18	= Aufwendungen (= Zeilen 11 bis 16)	25.561,71	25.600	25.600	25.600	25.600	25.600
	19	= Ergebnis der laufenden Verwaltungstätigkeit (= Zeilen 10 / 18)	-25.561,71	-25.600	-25.600	-25.600	-25.600	-25.600
46	20	+ Finanzerträge	0,00	0	0	0	0	0
55	21	- Zinsen und sonstige Finanzaufwendungen ⁴	0,00	0	0	0	0	0
	22	= Finanzergebnis (= Zeilen 20 und 21)	0,00	0	0	0	0	0
59	23	Globale Minderaufwendungen nach § 26 Absatz 1 Satz 3 GemHVO	0,00	0	0	0	0	0
	24	= Ergebnis vor Berücksichtigung der internen Leistungsbeziehungen (= Zeilen 19 und 22 abzgl. Zeile 23)	-25.561,71	-25.600	-25.600	-25.600	-25.600	-25.600
48	25	+ Erträge aus internen Leistungsbeziehungen	0,00	0	0	0	0	0
58	26	- Aufwendungen aus internen Leistungsbeziehungen	0,00	0	0	0	0	0
	27	= Ergebnis (= Zeilen 24, 25, 26)	-25.561,71	-25.600	-25.600	-25.600	-25.600	-25.600

¹ Bei Einrichtungen, die sich in der Regel zu mehr als 10 % aus Entgelten finanzieren, sind kalkulatorische Zinsen nachrichtlich auszuweisen.

² Die Ziffern geben an, in welchen Kontengruppen und Kontenarten veranschlagt wird.

³ laufende Nummerierung der Zeile

⁴ Zinsen sind regelmäßig nur im Teilergebnisplan für den Produktbereich "Allgemeine Finanzwirtschaft" auszuweisen

Hauptproduktbereich	2	Schule und Kultur
Produktbereich	21	Schulträgeraufgaben
Produkt	21700	Gymnasien

Teilfinanzplan^{1,2}

Ein- und Auszahlungsarten			Ergebnis des Vorjahres 2024 in EUR	Ansatz des Vorjahres 2025 in EUR	Ansatz des Haushaltsjahres 2026 in EUR	Verpflichtungsermächtigungen ³	Planung Haushaltsjahr 2027 in EUR	Planung Haushaltsjahr 2028 in EUR	Planung Haushaltsjahr 2029 in EUR	Planung Haushaltsjahr ⁴ 2030 in EUR
1 ⁵	2 ⁶	3	4	5	6	7	8	9	10	11
laufende Verwaltungstätigkeit										
60	1	Steuern und ähnliche Abgaben	0,00	0	0		0	0	0	
61	2	+ Zuwendungen und allgemeine Umlagen	0,00	0	0		0	0	0	
62	3	+ Sonstige Transfereinzahlungen	0,00	0	0		0	0	0	
63	4	+ öffentlich-rechtliche Leistungsentgelte	0,00	0	0		0	0	0	
641-642, 646	5	+ privatrechtliche Leistungsentgelte	0,00	0	0		0	0	0	
648	6	+ Kostenerstattungen und Kostenumlagen	0,00	0	0		0	0	0	
65	7	+ sonstige Einzahlungen	0,00	0	0		0	0	0	
66	8	+ Zinsen und sonstige Finanzeinzahlungen	0,00	0	0		0	0	0	
	9	= Einzahlungen aus laufender Verwaltungstätigkeit (= Zeilen 1 bis 8)	0,00	0	0		0	0	0	
70	10	Personalauszahlungen	0,00	0	0		0	0	0	
71	11	+ Versorgungsauszahlungen	0,00	0	0		0	0	0	
72	12	+ Auszahlungen für Sach- und Dienstleistungen	0,00	0	0		0	0	0	
75	13	+ Zinsen und sonstige Finanzauszahlungen	0,00	0	0		0	0	0	
73	14	+ Transferauszahlungen	0,00	0	0		0	0	0	
74	15	+ sonstige Auszahlungen	25.561,71	25.600	25.600		25.600	25.600	25.600	
		21700.745200 Erstattung an Gemeinden (GV)	25.561,71	25.600	25.600		25.600	25.600	25.600	
	16	= Auszahlungen aus laufender Verwaltungstätigkeit (= Zeilen 10 bis 15)	25.561,71	25.600	25.600		25.600	25.600	25.600	
	17	= Saldo aus laufender Verwaltungstätigkeit (= Zeilen 9 / 16)	-25.561,71	-25.600	-25.600		-25.600	-25.600	-25.600	
Investitionstätigkeit										
681	18	Einzahlungen aus Zuweisungen und Zuschüsse für Investitionen und Investitionsförderungsmaßnahmen	0,00	0	0	0	0	0	0	
682	19	+ Einzahlungen aus der Veräußerung von Grundstücken und Gebäuden	0,00	0	0	0	0	0	0	
683	20	+ Einzahlungen aus der Veräußerungen von beweglichen und immateriellen Vermögensgegenständen des Anlagevermögens	0,00	0	0	0	0	0	0	
684	21	+ Einzahlungen aus der Veräußerungen von Finanzanlagen	0,00	0	0	0	0	0	0	
685	22	+ Einzahlungen aus der Abwicklung von Baumaßnahmen	0,00	0	0	0	0	0	0	
686	23	+ Einzahlungen aus Rückflüssen (für Investitionen und Investitionsförderungsmaßnahmen Dritter)	0,00	0	0	0	0	0	0	
688	24	+ Einzahlungen aus Beiträgen u.ä. Entgelten	0,00	0	0	0	0	0	0	
689	25	+ sonstige Investitionseinzahlungen	0,00	0	0	0	0	0	0	
	26	= Summe der investiven Einzahlungen (= Zeilen 18 bis 25)	0,00	0	0	0	0	0	0	
781	27	Auszahlungen von Zuweisungen und Zuschüssen für Investitionen und Investitionsförderungsmaßnahmen	0,00	0	0	0	0	0	0	0
782	28	+ Auszahlungen für den Erwerb von Grundstücken und Gebäuden	0,00	0	0	0	0	0	0	0
783	29	+ Auszahlungen für den Erwerb von beweglichen und immateriellen Vermögensgegenständen des Anlagevermögens	0,00	0	0	0	0	0	0	0
784	30	+ Auszahlungen für den Erwerb von Finanzanlagen	0,00	0	0	0	0	0	0	0
785	31	+ Auszahlungen für Baumaßnahmen	0,00	0	0	0	0	0	0	0
786	32	+ Auszahlungen für die Gewährung von Ausleihungen (für Investitionen und Investitionsförderungsmaßnahmen Dritter)	0,00	0	0	0	0	0	0	0
787	33	+ Sonstige Investitionsauszahlungen	0,00	0	0	0	0	0	0	0
	34	= Summe der investiven Auszahlungen (= Zeilen 27 bis 33)	0,00	0	0	0	0	0	0	0
	35	= Saldo aus Investitionstätigkeit (= Zeilen 26 / 34)	0,00	0	0	0	0	0	0	0
672	35a	Einzahlungen aus fremden Finanzmitteln	0,00	0	0	0	0	0	0	0
772	35b	Auszahlungen aus fremden Finanzmitteln	0,00	0	0	0	0	0	0	0
	35c	Saldo aus fremden Finanzmitteln	0,00	0	0	0	0	0	0	0
	36	= Finanzmittelüberschuss/-fehlbetrag (= Zeilen 17 und 35)	-25.561,71	-25.600	-25.600	0	-25.600	-25.600	-25.600	

Hauptproduktbereich	2	Schule und Kultur
Produktbereich	21	Schulträgeraufgaben
Produkt	21700	Gymnasien

¹ Es wird empfohlen, in den Teilfinanzplan die Zeilen 35a bis 35c des Musters zum Finanzplan auszuweisen.

² Im Teilfinanzplan für die Produktgruppe "Sonstige allgemeine Finanzwirtschaft" sind die Zeilen 37 bis 43 des Musters zum Finanzplan auszuweisen.

³ Zu den Verpflichtungsermächtigungen in Spalte 7 ist anzugeben, wie sich die Belastung auf die folgenden Jahre verteilt.

⁴ Angaben nur in Zeilen 27 bis 34; kein Pflichtbestandteil des Finanzplans.

⁵ Die Ziffern geben an, in welchen Kontengruppen und Kontenarten veranschlagt wird.

⁶ laufende Nummerierung der Zeile

Hauptproduktbereich	2	Schule und Kultur
Produktbereich	21	Schulträgeraufgaben
Produkt	21820	Gemeinschaftsschulen

Produktbeschreibung

Produkt	218200000	Gemeinschaftsschulen
----------------	------------------	-----------------------------

Produktbeschreibung

- Leistung der Schulverbandsumlage an den Schulträger
- Abrechnung der Schulkostenbeiträge

Globale Ziele

Rechtssichere Abrechnung der Schulkostenbeiträge und der Schulverbandsumlage

Auftragsgrundlage

Schulgesetz des Landes Schleswig-Holstein

Operative Ziele

Zielgruppen

Schulträger

Hauptproduktbereich	2	Schule und Kultur
Produktbereich	21	Schulträgeraufgaben
Produkt	21820	Gemeinschaftsschulen

Teilergebnisplan¹

Ertrags- und Aufwandsarten			Ergebnis des Vorvorjahres	Ansatz des Vorjahres	Ansatz des Haus- haltsjahres 2026 in EUR	Planung Haushaltsjahr 2027 in EUR	Planung Haushaltsjahr 2028 in EUR	Planung Haushaltsjahr 2029 in EUR
1 ²	2 ³	3	4 2024 in EUR	5 2025 in EUR	6	7	8	9
40	1	Steuern und ähnliche Abgaben	0,00	0	0	0	0	0
41	2	+ Zuwendungen und allgemeine Umlagen	0,00	0	0	0	0	0
42	3	+ sonstige Transfererträge	0,00	0	0	0	0	0
43	4	+ öffentlich-rechtliche Leistungsentgelte	0,00	0	0	0	0	0
441- 442, 446	5	+ privatrechtliche Leistungsentgelte	0,00	0	0	0	0	0
448	6	+ Kostenerstattungen und Kostenumlagen	0,00	0	0	0	0	0
45	7	+ sonstige Erträge	0,00	0	0	0	0	0
471	8	+ aktivierte Eigenleistungen	0,00	0	0	0	0	0
472	9	+/- Bestandsveränderungen	0,00	0	0	0	0	0
	10	= Erträge (= Zeilen 1 bis 9)	0,00	0	0	0	0	0
50	11	Personalaufwendungen	0,00	0	0	0	0	0
51	12	+ Versorgungsaufwendungen	0,00	0	0	0	0	0
52	13	+ Aufwendungen für Sach- und Dienstleistungen	0,00	0	0	0	0	0
57	14	+ bilanzielle Abschreibungen	0,00	0	0	0	0	0
53	15	+ Transferaufwendungen	102.223,07	108.200	120.000	122.400	124.900	127.400
		21820.537300 Schulverbandumlage	102.223,07	108.200	120.000	122.400	124.900	127.400
54	16	+ sonstige Aufwendungen	1.111,00	2.000	3.000	3.000	3.000	3.000
		21820.545300 Schulkostenbeiträge an Schulverbände	1.111,00	2.000	3.000	3.000	3.000	3.000
54291	17	davon Verfügungsmittel	0,00	0	0	0	0	0
	18	= Aufwendungen (= Zeilen 11 bis 16)	103.334,07	110.200	123.000	125.400	127.900	130.400
	19	= Ergebnis der laufenden Verwaltungstätigkeit (= Zeilen 10 / 18)	-103.334,07	-110.200	-123.000	-125.400	-127.900	-130.400
46	20	+ Finanzerträge	0,00	0	0	0	0	0
55	21	- Zinsen und sonstige Finanzaufwendungen ⁴	0,00	0	0	0	0	0
	22	= Finanzergebnis (= Zeilen 20 und 21)	0,00	0	0	0	0	0
59	23	Globale Minderaufwendungen nach § 26 Absatz 1 Satz 3 GemHVO	0,00	0	0	0	0	0
	24	= Ergebnis vor Berücksichtigung der internen Leistungsbeziehungen (= Zeilen 19 und 22 abzgl. Zeile 23)	-103.334,07	-110.200	-123.000	-125.400	-127.900	-130.400
48	25	+ Erträge aus internen Leistungsbeziehungen	0,00	0	0	0	0	0
58	26	- Aufwendungen aus internen Leistungsbeziehungen	0,00	0	0	0	0	0
	27	= Ergebnis (= Zeilen 24, 25, 26)	-103.334,07	-110.200	-123.000	-125.400	-127.900	-130.400

¹ Bei Einrichtungen, die sich in der Regel zu mehr als 10 % aus Entgelten finanzieren, sind kalkulatorische Zinsen nachrichtlich auszuweisen.

² Die Ziffern geben an, in welchen Kontengruppen und Kontenarten veranschlagt wird.

³ laufende Nummerierung der Zeile

⁴ Zinsen sind regelmäßig nur im Teilergebnisplan für den Produktbereich "Allgemeine Finanzwirtschaft" auszuweisen

Hauptproduktbereich	2	Schule und Kultur
Produktbereich	21	Schulträgeraufgaben
Produkt	21820	Gemeinschaftsschulen

Teilfinanzplan^{1,2}

Ein- und Auszahlungsarten			Ergebnis des Vorjahres 2024 in EUR	Ansatz des Vorjahres 2025 in EUR	Ansatz des Haushaltsjahres 2026 in EUR	Verpflichtungsermächtigungen ³	Planung Haushaltsjahr 2027 in EUR	Planung Haushaltsjahr 2028 in EUR	Planung Haushaltsjahr 2029 in EUR	Planung Haushaltsjahr ⁴ 2030 in EUR
1 ⁵	2 ⁶	3	4	5	6	7	8	9	10	11
		laufende Verwaltungstätigkeit								
60	1	Steuern und ähnliche Abgaben	0,00	0	0		0	0	0	
61	2	+ Zuwendungen und allgemeine Umlagen	0,00	0	0		0	0	0	
62	3	+ Sonstige Transfereinzahlungen	0,00	0	0		0	0	0	
63	4	+ öffentlich-rechtliche Leistungsentgelte	0,00	0	0		0	0	0	
641-642, 646	5	+ privatrechtliche Leistungsentgelte	0,00	0	0		0	0	0	
648	6	+ Kostenerstattungen und Kostenumlagen	0,00	0	0		0	0	0	
65	7	+ sonstige Einzahlungen	0,00	0	0		0	0	0	
66	8	+ Zinsen und sonstige Finanzeinzahlungen	0,00	0	0		0	0	0	
	9	= Einzahlungen aus laufender Verwaltungstätigkeit (= Zeilen 1 bis 8)	0,00	0	0		0	0	0	
70	10	Personalauszahlungen	0,00	0	0		0	0	0	
71	11	+ Versorgungsauszahlungen	0,00	0	0		0	0	0	
72	12	+ Auszahlungen für Sach- und Dienstleistungen	0,00	0	0		0	0	0	
75	13	+ Zinsen und sonstige Finanzauszahlungen	0,00	0	0		0	0	0	
73	14	+ Transferauszahlungen	102.223,07	108.200	120.000		122.400	124.900	127.400	
		21820.737300 Allgemeine Umlagen an Zweckverbände und dergl.	102.223,07	108.200	120.000		122.400	124.900	127.400	
74	15	+ sonstige Auszahlungen	2.955,00	2.000	3.000		3.000	3.000	3.000	
		21820.745300 Erstattung an Zweckverbände und dergl.	2.955,00	2.000	3.000		3.000	3.000	3.000	
	16	= Auszahlungen aus laufender Verwaltungstätigkeit (= Zeilen 10 bis 15)	105.178,07	110.200	123.000		125.400	127.900	130.400	
	17	= Saldo aus laufender Verwaltungstätigkeit (= Zeilen 9 / 16)	-105.178,07	-110.200	-123.000		-125.400	-127.900	-130.400	
		Investitionstätigkeit								
681	18	Einzahlungen aus Zuweisungen und Zuschüssen für Investitionen und Investitionsförderungsmaßnahmen	0,00	0	0	0	0	0	0	
682	19	+ Einzahlungen aus der Veräußerung von Grundstücken und Gebäuden	0,00	0	0	0	0	0	0	
683	20	+ Einzahlungen aus der Veräußerungen von beweglichen und immateriellen Vermögensgegenständen des Anlagevermögens	0,00	0	0	0	0	0	0	
684	21	+ Einzahlungen aus der Veräußerungen von Finanzanlagen	0,00	0	0	0	0	0	0	
685	22	+ Einzahlungen aus der Abwicklung von Baumaßnahmen	0,00	0	0	0	0	0	0	
686	23	+ Einzahlungen aus Rückflüssen (für Investitionen und Investitionsförderungsmaßnahmen Dritter)	0,00	0	0	0	0	0	0	
688	24	+ Einzahlungen aus Beiträgen u.ä. Entgelten	0,00	0	0	0	0	0	0	
689	25	+ sonstige Investitionseinzahlungen	0,00	0	0	0	0	0	0	
	26	= Summe der investiven Einzahlungen (= Zeilen 18 bis 25)	0,00	0	0	0	0	0	0	0
781	27	Auszahlungen von Zuweisungen und Zuschüssen für Investitionen und Investitionsförderungsmaßnahmen	0,00	0	0	0	0	0	0	0
782	28	+ Auszahlungen für den Erwerb von Grundstücken und Gebäuden	0,00	0	0	0	0	0	0	0
783	29	+ Auszahlungen für den Erwerb von beweglichen und immateriellen Vermögensgegenständen des Anlagevermögens	0,00	0	0	0	0	0	0	0
784	30	+ Auszahlungen für den Erwerb von Finanzanlagen	0,00	0	0	0	0	0	0	0
785	31	+ Auszahlungen für Baumaßnahmen	0,00	0	0	0	0	0	0	0
786	32	+ Auszahlungen für die Gewährung von Ausleihungen (für Investitionen und Investitionsförderungsmaßnahmen Dritter)	0,00	0	0	0	0	0	0	0
787	33	+ Sonstige Investitionsauszahlungen	0,00	0	0	0	0	0	0	0
	34	= Summe der investiven Auszahlungen (= Zeilen 27 bis 33)	0,00	0	0	0	0	0	0	0
	35	= Saldo aus Investitionstätigkeit (= Zeilen 26 / 34)	0,00	0	0	0	0	0	0	0
672	35a	Einzahlungen aus fremden Finanzmitteln	0,00	0	0	0	0	0	0	0
772	35b	Auszahlungen aus fremden Finanzmitteln	0,00	0	0	0	0	0	0	0
	35c	Saldo aus fremden Finanzmitteln	0,00	0	0	0	0	0	0	0

Hauptproduktbereich	2	Schule und Kultur
Produktbereich	21	Schulträgeraufgaben
Produkt	21820	Gemeinschaftsschulen

Ein- und Auszahlungsarten		Ergebnis des Vorjahres 2024 in EUR	Ansatz des Vorjahres 2025 in EUR	Ansatz des Haushaltsjahres 2026 in EUR	Verpflichtungsermächtigungen ³	Planung Haushaltsjahr 2027 in EUR	Planung Haushaltsjahr 2028 in EUR	Planung Haushaltsjahr 2029 in EUR	Planung Haushaltsjahr ⁴ 2030 in EUR
15	26	4	5	6	7	8	9	10	11
	36	= Finanzmittelüberschuss/-fehlbetrag (= Zeilen 17 und 35)							
		-105.178,07	-110.200	-123.000	0	-125.400	-127.900	-130.400	

¹ Es wird empfohlen, in den Teilfinanzplan die Zeilen 35a bis 35c des Musters zum Finanzplan auszuweisen.

² Im Teilfinanzplan für die Produktgruppe "Sonstige allgemeine Finanzwirtschaft" sind die Zeilen 37 bis 43 des Musters zum Finanzplan auszuweisen.

³ Zu den Verpflichtungsermächtigungen in Spalte 7 ist anzugeben, wie sich die Belastung auf die folgenden Jahre verteilt.

⁴ Angaben nur in Zeilen 27 bis 34; kein Pflichtbestandteil des Finanzplans.

⁵ Die Ziffern geben an, in welchen Kontengruppen und Kontenarten veranschlagt wird.

⁶ laufende Nummerierung der Zeile

Hauptproduktbereich	2	Schule und Kultur
Produktbereich	22	Schulträgeraufgaben
Produkt	22100	Förderschulen

Produktbeschreibung

Produkt	221000000	Förderschulen
----------------	------------------	----------------------

Produktbeschreibung

Abrechnung der Schulkostenbeiträge

Globale Ziele

Rechtssichere Abrechnung der Schulkostenbeiträge

Operative Ziele

Auftragsgrundlage

Schulgesetz des Landes Schleswig-Holstein

Zielgruppen

Schulträger

Hauptproduktbereich	2	Schule und Kultur
Produktbereich	22	Schulträgeraufgaben
Produkt	22100	Förderschulen

Teilergebnisplan¹

Ertrags- und Aufwandsarten			Ergebnis des Vorjahres	Ansatz des Vorjahres	Ansatz des Haus- haltsjahres 2026 in EUR	Planung Haushaltsjahr	Planung Haushaltsjahr	Planung Haushaltsjahr
			2024 in EUR	2025 in EUR		2027 in EUR	2028 in EUR	2029 in EUR
1 ²	2 ³	3	4	5	6	7	8	9
40	1	Steuern und ähnliche Abgaben	0,00	0	0	0	0	0
41	2	+ Zuwendungen und allgemeine Umlagen	0,00	0	0	0	0	0
42	3	+ sonstige Transfererträge	0,00	0	0	0	0	0
43	4	+ öffentlich-rechtliche Leistungsentgelte	0,00	0	0	0	0	0
441- 442, 446	5	+ privatrechtliche Leistungsentgelte	0,00	0	0	0	0	0
448	6	+ Kostenerstattungen und Kostenumlagen	0,00	0	0	0	0	0
45	7	+ sonstige Erträge	0,00	0	0	0	0	0
471	8	+ aktivierte Eigenleistungen	0,00	0	0	0	0	0
472	9	+/- Bestandsveränderungen	0,00	0	0	0	0	0
	10	= Erträge (= Zeilen 1 bis 9)	0,00	0	0	0	0	0
50	11	Personalaufwendungen	0,00	0	0	0	0	0
51	12	+ Versorgungsaufwendungen	0,00	0	0	0	0	0
52	13	+ Aufwendungen für Sach- und Dienstleistungen	0,00	0	0	0	0	0
57	14	+ bilanzielle Abschreibungen	0,00	0	0	0	0	0
53	15	+ Transferaufwendungen	0,00	0	0	0	0	0
54	16	+ sonstige Aufwendungen	2.347,70	1.000	2.500	2.500	2.500	2.500
		22100.545220 Schulkostenbeiträge an Gemeinden	2.347,70	1.000	2.500	2.500	2.500	2.500
54291	17	davon Verfügungsmittel	0,00	0	0	0	0	0
	18	= Aufwendungen (= Zeilen 11 bis 16)	2.347,70	1.000	2.500	2.500	2.500	2.500
	19	= Ergebnis der laufenden Verwaltungstätigkeit (= Zeilen 10 / 18)	-2.347,70	-1.000	-2.500	-2.500	-2.500	-2.500
46	20	+ Finanzerträge	0,00	0	0	0	0	0
55	21	- Zinsen und sonstige Finanzaufwendungen ⁴	0,00	0	0	0	0	0
	22	= Finanzergebnis (= Zeilen 20 und 21)	0,00	0	0	0	0	0
59	23	Globale Minderaufwendungen nach § 26 Absatz 1 Satz 3 GemHVO	0,00	0	0	0	0	0
	24	= Ergebnis vor Berücksichtigung der internen Leistungsbeziehungen (= Zeilen 19 und 22 abzgl. Zeile 23)	-2.347,70	-1.000	-2.500	-2.500	-2.500	-2.500
48	25	+ Erträge aus internen Leistungsbeziehungen	0,00	0	0	0	0	0
58	26	- Aufwendungen aus internen Leistungsbeziehungen	0,00	0	0	0	0	0
	27	= Ergebnis (= Zeilen 24, 25, 26)	-2.347,70	-1.000	-2.500	-2.500	-2.500	-2.500

¹ Bei Einrichtungen, die sich in der Regel zu mehr als 10 % aus Entgelten finanzieren, sind kalkulatorische Zinsen nachrichtlich auszuweisen.

² Die Ziffern geben an, in welchen Kontengruppen und Kontenarten veranschlagt wird.

³ laufende Nummerierung der Zeile

⁴ Zinsen sind regelmäßig nur im Teilergebnisplan für den Produktbereich "Allgemeine Finanzwirtschaft" auszuweisen

Hauptproduktbereich	2	Schule und Kultur
Produktbereich	22	Schulträgeraufgaben
Produkt	22100	Förderschulen

Teilfinanzplan^{1,2}

Ein- und Auszahlungsarten			Ergebnis des Vorjahres 2024 in EUR	Ansatz des Vorjahres 2025 in EUR	Ansatz des Haushaltsjahres 2026 in EUR	Verpflichtungsermächtigungen ³	Planung Haushaltsjahr 2027 in EUR	Planung Haushaltsjahr 2028 in EUR	Planung Haushaltsjahr 2029 in EUR	Planung Haushaltsjahr ⁴ 2030 in EUR
1 ⁵	2 ⁶	3	4	5	6	7	8	9	10	11
laufende Verwaltungstätigkeit										
60	1	Steuern und ähnliche Abgaben	0,00	0	0		0	0	0	
61	2	+ Zuwendungen und allgemeine Umlagen	0,00	0	0		0	0	0	
62	3	+ Sonstige Transfereinzahlungen	0,00	0	0		0	0	0	
63	4	+ öffentlich-rechtliche Leistungsentgelte	0,00	0	0		0	0	0	
641-642, 646	5	+ privatrechtliche Leistungsentgelte	0,00	0	0		0	0	0	
648	6	+ Kostenerstattungen und Kostenumlagen	0,00	0	0		0	0	0	
65	7	+ sonstige Einzahlungen	0,00	0	0		0	0	0	
66	8	+ Zinsen und sonstige Finanzeinzahlungen	0,00	0	0		0	0	0	
	9	= Einzahlungen aus laufender Verwaltungstätigkeit (= Zeilen 1 bis 8)	0,00	0	0		0	0	0	
70	10	Personalauszahlungen	0,00	0	0		0	0	0	
71	11	+ Versorgungsauszahlungen	0,00	0	0		0	0	0	
72	12	+ Auszahlungen für Sach- und Dienstleistungen	0,00	0	0		0	0	0	
75	13	+ Zinsen und sonstige Finanzauszahlungen	0,00	0	0		0	0	0	
73	14	+ Transferauszahlungen	0,00	0	0		0	0	0	
74	15	+ sonstige Auszahlungen	828,48	1.000	2.500		2.500	2.500	2.500	
		22100.745200 Erstattung an Gemeinden (GV)	828,48	1.000	2.500		2.500	2.500	2.500	
	16	= Auszahlungen aus laufender Verwaltungstätigkeit (= Zeilen 10 bis 15)	828,48	1.000	2.500		2.500	2.500	2.500	
	17	= Saldo aus laufender Verwaltungstätigkeit (= Zeilen 9 / 16)	-828,48	-1.000	-2.500		-2.500	-2.500	-2.500	
Investitionstätigkeit										
681	18	Einzahlungen aus Zuweisungen und Zuschüsse für Investitionen und Investitionsförderungsmaßnahmen	0,00	0	0	0	0	0	0	
682	19	+ Einzahlungen aus der Veräußerung von Grundstücken und Gebäuden	0,00	0	0	0	0	0	0	
683	20	+ Einzahlungen aus der Veräußerungen von beweglichen und immateriellen Vermögensgegenständen des Anlagevermögens	0,00	0	0	0	0	0	0	
684	21	+ Einzahlungen aus der Veräußerungen von Finanzanlagen	0,00	0	0	0	0	0	0	
685	22	+ Einzahlungen aus der Abwicklung von Baumaßnahmen	0,00	0	0	0	0	0	0	
686	23	+ Einzahlungen aus Rückflüssen (für Investitionen und Investitionsförderungsmaßnahmen Dritter)	0,00	0	0	0	0	0	0	
688	24	+ Einzahlungen aus Beiträgen u.ä. Entgelten	0,00	0	0	0	0	0	0	
689	25	+ sonstige Investitionseinzahlungen	0,00	0	0	0	0	0	0	
	26	= Summe der investiven Einzahlungen (= Zeilen 18 bis 25)	0,00	0	0	0	0	0	0	
781	27	Auszahlungen von Zuweisungen und Zuschüssen für Investitionen und Investitionsförderungsmaßnahmen	0,00	0	0	0	0	0	0	0
782	28	+ Auszahlungen für den Erwerb von Grundstücken und Gebäuden	0,00	0	0	0	0	0	0	0
783	29	+ Auszahlungen für den Erwerb von beweglichen und immateriellen Vermögensgegenständen des Anlagevermögens	0,00	0	0	0	0	0	0	0
784	30	+ Auszahlungen für den Erwerb von Finanzanlagen	0,00	0	0	0	0	0	0	0
785	31	+ Auszahlungen für Baumaßnahmen	0,00	0	0	0	0	0	0	0
786	32	+ Auszahlungen für die Gewährung von Ausleihungen (für Investitionen und Investitionsförderungsmaßnahmen Dritter)	0,00	0	0	0	0	0	0	0
787	33	+ Sonstige Investitionsauszahlungen	0,00	0	0	0	0	0	0	0
	34	= Summe der investiven Auszahlungen (= Zeilen 27 bis 33)	0,00	0	0	0	0	0	0	0
	35	= Saldo aus Investitionstätigkeit (= Zeilen 26 / 34)	0,00	0	0	0	0	0	0	0
672	35a	Einzahlungen aus fremden Finanzmitteln	0,00	0	0	0	0	0	0	
772	35b	Auszahlungen aus fremden Finanzmitteln	0,00	0	0	0	0	0	0	
	35c	Saldo aus fremden Finanzmitteln	0,00	0	0	0	0	0	0	
	36	= Finanzmittelüberschuss/-fehlbetrag (= Zeilen 17 und 35)	-828,48	-1.000	-2.500	0	-2.500	-2.500	-2.500	

Hauptproduktbereich	2	Schule und Kultur
Produktbereich	22	Schulträgeraufgaben
Produkt	22100	Förderschulen

¹ Es wird empfohlen, in den Teilfinanzplan die Zeilen 35a bis 35c des Musters zum Finanzplan auszuweisen.

² Im Teilfinanzplan für die Produktgruppe "Sonstige allgemeine Finanzwirtschaft" sind die Zeilen 37 bis 43 des Musters zum Finanzplan auszuweisen.

³ Zu den Verpflichtungsermächtigungen in Spalte 7 ist anzugeben, wie sich die Belastung auf die folgenden Jahre verteilt.

⁴ Angaben nur in Zeilen 27 bis 34; kein Pflichtbestandteil des Finanzplans.

⁵ Die Ziffern geben an, in welchen Kontengruppen und Kontenarten veranschlagt wird.

⁶ laufende Nummerierung der Zeile

Hauptproduktbereich	2	Schule und Kultur
Produktbereich	27	Kultur und Wissenschaft
Produkt	27200	Fahrbücherei

Produktbeschreibung

Produkt	272000000	Fahrbücherei
----------------	------------------	---------------------

Produktbeschreibung

Fahrbücherei

Globale Ziele

Verbesserung des Freizeitangebotes

Förderung der Bildung und Kultur

Auftragsgrundlage

-Beschluss der Gemeindevertretung

-vertragliche Grundlage

Operative Ziele

Gewinnung neuer und Haltung eingetragener Leser

Zielgruppen

Bürgerinnen und Bürger

Hauptproduktbereich	2	Schule und Kultur
Produktbereich	27	Kultur und Wissenschaft
Produkt	27200	Fahrbücherei

Teilergebnisplan¹

Ertrags- und Aufwandsarten			Ergebnis des Vorjahres	Ansatz des Vorjahres	Ansatz des Haus- haltsjahres 2026 in EUR	Planung Haushaltsjahr	Planung Haushaltsjahr	Planung Haushaltsjahr
			2024 in EUR	2025 in EUR		2027 in EUR	2028 in EUR	2029 in EUR
1 ²	2 ³	3	4	5	6	7	8	9
40	1	Steuern und ähnliche Abgaben	0,00	0	0	0	0	0
41	2	+ Zuwendungen und allgemeine Umlagen	0,00	0	0	0	0	0
42	3	+ sonstige Transfererträge	0,00	0	0	0	0	0
43	4	+ öffentlich-rechtliche Leistungsentgelte	0,00	0	0	0	0	0
441- 442, 446	5	+ privatrechtliche Leistungsentgelte	0,00	0	0	0	0	0
448	6	+ Kostenerstattungen und Kostenumlagen	0,00	0	0	0	0	0
45	7	+ sonstige Erträge	0,00	0	0	0	0	0
471	8	+ aktivierte Eigenleistungen	0,00	0	0	0	0	0
472	9	+/- Bestandsveränderungen	0,00	0	0	0	0	0
	10	= Erträge (= Zeilen 1 bis 9)	0,00	0	0	0	0	0
50	11	Personalaufwendungen	0,00	0	0	0	0	0
51	12	+ Versorgungsaufwendungen	0,00	0	0	0	0	0
52	13	+ Aufwendungen für Sach- und Dienstleistungen	0,00	0	0	0	0	0
57	14	+ bilanzielle Abschreibungen	0,00	0	0	0	0	0
53	15	+ Transferaufwendungen	1.468,53	1.400	1.600	1.600	1.600	1.600
		27200.531200 Zuweisungen an Gemeinden und Gemeindeverbände - Kreisfahrbücherei -	1.468,53	1.400	1.600	1.600	1.600	1.600
54	16	+ sonstige Aufwendungen	0,00	0	0	0	0	0
54291	17	davon Verfügungsmittel	0,00	0	0	0	0	0
	18	= Aufwendungen (= Zeilen 11 bis 16)	1.468,53	1.400	1.600	1.600	1.600	1.600
	19	= Ergebnis der laufenden Verwaltungstätigkeit (= Zeilen 10 / 18)	-1.468,53	-1.400	-1.600	-1.600	-1.600	-1.600
46	20	+ Finanzerträge	0,00	0	0	0	0	0
55	21	- Zinsen und sonstige Finanzaufwendungen ⁴	0,00	0	0	0	0	0
	22	= Finanzergebnis (= Zeilen 20 und 21)	0,00	0	0	0	0	0
59	23	Globale Minderaufwendungen nach § 26 Absatz 1 Satz 3 GemHVO	0,00	0	0	0	0	0
	24	= Ergebnis vor Berücksichtigung der internen Leistungsbeziehungen (= Zeilen 19 und 22 abzgl. Zeile 23)	-1.468,53	-1.400	-1.600	-1.600	-1.600	-1.600
48	25	+ Erträge aus internen Leistungsbeziehungen	0,00	0	0	0	0	0
58	26	- Aufwendungen aus internen Leistungsbeziehungen	0,00	0	0	0	0	0
	27	= Ergebnis (= Zeilen 24, 25, 26)	-1.468,53	-1.400	-1.600	-1.600	-1.600	-1.600

¹ Bei Einrichtungen, die sich in der Regel zu mehr als 10 % aus Entgelten finanzieren, sind kalkulatorische Zinsen nachrichtlich auszuweisen.

² Die Ziffern geben an, in welchen Kontengruppen und Kontenarten veranschlagt wird.

³ laufende Nummerierung der Zeile

⁴ Zinsen sind regelmäßig nur im Teilergebnisplan für den Produktbereich "Allgemeine Finanzwirtschaft" auszuweisen

Hauptproduktbereich	2	Schule und Kultur
Produktbereich	27	Kultur und Wissenschaft
Produkt	27200	Fahrbücherei

Teilfinanzplan^{1,2}

Ein- und Auszahlungsarten			Ergebnis des Vorjahres 2024 in EUR	Ansatz des Vorjahres 2025 in EUR	Ansatz des Haushaltsjahres 2026 in EUR	Verpflichtungsermächtigungen ³	Planung Haushaltsjahr 2027 in EUR	Planung Haushaltsjahr 2028 in EUR	Planung Haushaltsjahr 2029 in EUR	Planung Haushaltsjahr ⁴ 2030 in EUR
1 ⁵	2 ⁶	3	4	5	6	7	8	9	10	11
laufende Verwaltungstätigkeit										
60	1	Steuern und ähnliche Abgaben	0,00	0	0		0	0	0	
61	2	+ Zuwendungen und allgemeine Umlagen	0,00	0	0		0	0	0	
62	3	+ Sonstige Transfereinzahlungen	0,00	0	0		0	0	0	
63	4	+ öffentlich-rechtliche Leistungsentgelte	0,00	0	0		0	0	0	
641-642, 646	5	+ privatrechtliche Leistungsentgelte	0,00	0	0		0	0	0	
648	6	+ Kostenerstattungen und Kostenumlagen	0,00	0	0		0	0	0	
65	7	+ sonstige Einzahlungen	0,00	0	0		0	0	0	
66	8	+ Zinsen und sonstige Finanzeinzahlungen	0,00	0	0		0	0	0	
	9	= Einzahlungen aus laufender Verwaltungstätigkeit (= Zeilen 1 bis 8)	0,00	0	0		0	0	0	
70	10	Personalauszahlungen	0,00	0	0		0	0	0	
71	11	+ Versorgungsauszahlungen	0,00	0	0		0	0	0	
72	12	+ Auszahlungen für Sach- und Dienstleistungen	0,00	0	0		0	0	0	
75	13	+ Zinsen und sonstige Finanzauszahlungen	0,00	0	0		0	0	0	
73	14	+ Transferauszahlungen	1.468,53	1.400	1.600		1.600	1.600	1.600	
		27200.731200 Zuweisungen an Gemeinden (GV)	1.468,53	1.400	1.600		1.600	1.600	1.600	
74	15	+ sonstige Auszahlungen	0,00	0	0		0	0	0	
	16	= Auszahlungen aus laufender Verwaltungstätigkeit (= Zeilen 10 bis 15)	1.468,53	1.400	1.600		1.600	1.600	1.600	
	17	= Saldo aus laufender Verwaltungstätigkeit (= Zeilen 9 / 16)	-1.468,53	-1.400	-1.600		-1.600	-1.600	-1.600	
Investitionstätigkeit										
681	18	Einzahlungen aus Zuweisungen und Zuschüsse für Investitionen und Investitionsförderungsmaßnahmen	0,00	0	0	0	0	0	0	
682	19	+ Einzahlungen aus der Veräußerung von Grundstücken und Gebäuden	0,00	0	0	0	0	0	0	
683	20	+ Einzahlungen aus der Veräußerungen von beweglichen und immateriellen Vermögensgegenständen des Anlagevermögens	0,00	0	0	0	0	0	0	
684	21	+ Einzahlungen aus der Veräußerungen von Finanzanlagen	0,00	0	0	0	0	0	0	
685	22	+ Einzahlungen aus der Abwicklung von Baumaßnahmen	0,00	0	0	0	0	0	0	
686	23	+ Einzahlungen aus Rückflüssen (für Investitionen und Investitionsförderungsmaßnahmen Dritter)	0,00	0	0	0	0	0	0	
688	24	+ Einzahlungen aus Beiträgen u.ä. Entgelten	0,00	0	0	0	0	0	0	
689	25	+ sonstige Investitionseinzahlungen	0,00	0	0	0	0	0	0	
	26	= Summe der investiven Einzahlungen (= Zeilen 18 bis 25)	0,00	0	0	0	0	0	0	
781	27	Auszahlungen von Zuweisungen und Zuschüssen für Investitionen und Investitionsförderungsmaßnahmen	0,00	0	0	0	0	0	0	0
782	28	+ Auszahlungen für den Erwerb von Grundstücken und Gebäuden	0,00	0	0	0	0	0	0	0
783	29	+ Auszahlungen für den Erwerb von beweglichen und immateriellen Vermögensgegenständen des Anlagevermögens	0,00	0	0	0	0	0	0	0
784	30	+ Auszahlungen für den Erwerb von Finanzanlagen	0,00	0	0	0	0	0	0	0
785	31	+ Auszahlungen für Baumaßnahmen	0,00	0	0	0	0	0	0	0
786	32	+ Auszahlungen für die Gewährung von Ausleihungen (für Investitionen und Investitionsförderungsmaßnahmen Dritter)	0,00	0	0	0	0	0	0	0
787	33	+ Sonstige Investitionsauszahlungen	0,00	0	0	0	0	0	0	0
	34	= Summe der investiven Auszahlungen (= Zeilen 27 bis 33)	0,00	0	0	0	0	0	0	0
	35	= Saldo aus Investitionstätigkeit (= Zeilen 26 / 34)	0,00	0	0	0	0	0	0	0
672	35a	Einzahlungen aus fremden Finanzmitteln	0,00	0	0	0	0	0	0	
772	35b	Auszahlungen aus fremden Finanzmitteln	0,00	0	0	0	0	0	0	
	35c	Saldo aus fremden Finanzmitteln	0,00	0	0	0	0	0	0	
	36	= Finanzmittelüberschuss/-fehlbetrag (= Zeilen 17 und 35)	-1.468,53	-1.400	-1.600	0	-1.600	-1.600	-1.600	

Hauptproduktbereich	2	Schule und Kultur
Produktbereich	27	Kultur und Wissenschaft
Produkt	27200	Fahrbücherei

¹ Es wird empfohlen, in den Teilfinanzplan die Zeilen 35a bis 35c des Musters zum Finanzplan auszuweisen.

² Im Teilfinanzplan für die Produktgruppe "Sonstige allgemeine Finanzwirtschaft" sind die Zeilen 37 bis 43 des Musters zum Finanzplan auszuweisen.

³ Zu den Verpflichtungsermächtigungen in Spalte 7 ist anzugeben, wie sich die Belastung auf die folgenden Jahre verteilt.

⁴ Angaben nur in Zeilen 27 bis 34; kein Pflichtbestandteil des Finanzplans.

⁵ Die Ziffern geben an, in welchen Kontengruppen und Kontenarten veranschlagt wird.

⁶ laufende Nummerierung der Zeile

Hauptproduktbereich	2	Schule und Kultur
Produktbereich	28	Kultur und Wissenschaft
Produkt	28100	Heimat- und sonstige Kulturpflege

Produktbeschreibung

Produkt	281000000	Heimat- und sonstige Kulturpflege
----------------	------------------	--

Produktbeschreibung

Allgemeine Aufgaben der Heimat und Kulturpflege, Ortschronik, Durchführung von Gemeindeveranstaltungen.

Globale Ziele	Operative Ziele
Förderung des kulturellen Angebots	
Auftragsgrundlage	Zielgruppen
freiwillige Leistung, Beschlüsse der Gemeindevertretung	Einwohnerinnen und Einwohner, Vereine

Hauptproduktbereich	2	Schule und Kultur
Produktbereich	28	Kultur und Wissenschaft
Produkt	28100	Heimat- und sonstige Kulturpflege

Teilergebnisplan¹

Ertrags- und Aufwandsarten			Ergebnis des Vorvorjahres	Ansatz des Vorjahres	Ansatz des Haus- haltsjahres 2026 in EUR	Planung Haushaltsjahr 2027 in EUR	Planung Haushaltsjahr 2028 in EUR	Planung Haushaltsjahr 2029 in EUR
1 ²	2 ³	3	4 2024 in EUR	5 2025 in EUR	6	7	8	9
40	1	Steuern und ähnliche Abgaben	0,00	0	0	0	0	0
41	2	+ Zuwendungen und allgemeine Umlagen	300,00	0	0	0	0	0
		28100.414800 Zuweisungen und Zuschüsse für laufende Zwecke von übrigen Bereichen	300,00	0	0	0	0	0
42	3	+ sonstige Transfererträge	0,00	0	0	0	0	0
43	4	+ öffentlich-rechtliche Leistungsentgelte	0,00	0	0	0	0	0
441- 442, 446	5	+ privatrechtliche Leistungsentgelte	8.662,00	7.000	7.000	7.000	7.000	7.000
		28100.442100 Erträge aus dem Verkauf von Vorräten	8.662,00	7.000	7.000	7.000	7.000	7.000
448	6	+ Kostenerstattungen und Kostenumlagen	0,00	0	0	0	0	0
45	7	+ sonstige Erträge	0,00	0	0	0	0	0
471	8	+ aktivierte Eigenleistungen	0,00	0	0	0	0	0
472	9	+/- Bestandsveränderungen	0,00	0	0	0	0	0
	10	= Erträge (= Zeilen 1 bis 9)	8.962,00	7.000	7.000	7.000	7.000	7.000
50	11	Personalaufwendungen	0,00	0	0	0	0	0
51	12	+ Versorgungsaufwendungen	0,00	0	0	0	0	0
52	13	+ Aufwendungen für Sach- und Dienstleistungen	12.298,94	11.500	17.000	12.000	12.000	12.000
		28100.527100 Besondere Verwaltungs- und Betriebsaufwendungen, Geräte und Ausstattung Erläuterungen: Material zum Bau einer Tanzfläche	0,00	0	5.000	0	0	0
		28100.528100 Erwerb von Vorräten Wappen, Flaggen, Chroniken u.a	1.310,79	1.000	1.500	1.500	1.500	1.500
		28100.529107 Gemeindeveranstaltungen	9.727,15	9.000	9.000	9.000	9.000	9.000
		28100.529109 Seniorenbetreuung	1.261,00	1.500	1.500	1.500	1.500	1.500
57	14	+ bilanzielle Abschreibungen	0,00	0	0	0	0	0
53	15	+ Transferaufwendungen	0,00	0	0	0	0	0
54	16	+ sonstige Aufwendungen	0,00	0	0	0	0	0
54291	17	davon Verfügungsmittel	0,00	0	0	0	0	0
	18	= Aufwendungen (= Zeilen 11 bis 16)	12.298,94	11.500	17.000	12.000	12.000	12.000
	19	= Ergebnis der laufenden Verwaltungstätigkeit (= Zeilen 10 / 18)	-3.336,94	-4.500	-10.000	-5.000	-5.000	-5.000
46	20	+ Finanzerträge	0,00	0	0	0	0	0
55	21	- Zinsen und sonstige Finanzaufwendungen ⁴	0,00	0	0	0	0	0
	22	= Finanzergebnis (= Zeilen 20 und 21)	0,00	0	0	0	0	0
59	23	Globale Minderaufwendungen nach § 26 Absatz 1 Satz 3 GemHVO	0,00	0	0	0	0	0
	24	= Ergebnis vor Berücksichtigung der internen Leistungsbeziehungen (= Zeilen 19 und 22 abzgl. Zeile 23)	-3.336,94	-4.500	-10.000	-5.000	-5.000	-5.000
48	25	+ Erträge aus internen Leistungsbeziehungen	0,00	0	0	0	0	0
58	26	- Aufwendungen aus internen Leistungsbeziehungen	0,00	0	0	0	0	0
	27	= Ergebnis (= Zeilen 24, 25, 26)	-3.336,94	-4.500	-10.000	-5.000	-5.000	-5.000

¹ Bei Einrichtungen, die sich in der Regel zu mehr als 10 % aus Entgelten finanzieren, sind kalkulatorische Zinsen nachrichtlich auszuweisen.

² Die Ziffern geben an, in welchen Kontengruppen und Kontenarten veranschlagt wird.

³ laufende Nummerierung der Zeile

⁴ Zinsen sind regelmäßig nur im Teilergebnisplan für den Produktbereich "Allgemeine Finanzwirtschaft" auszuweisen

Hauptproduktbereich	2	Schule und Kultur
Produktbereich	28	Kultur und Wissenschaft
Produkt	28100	Heimat- und sonstige Kulturpflege

Teilfinanzplan^{1,2}

Ein- und Auszahlungsarten			Ergebnis des Vorvorjahres 2024 in EUR	Ansatz des Vorjahres 2025 in EUR	Ansatz des Haushaltsjahres 2026 in EUR	Verpflichtungsermächtigungen ³	Planung Haushaltsjahr 2027 in EUR	Planung Haushaltsjahr 2028 in EUR	Planung Haushaltsjahr 2029 in EUR	Planung Haushaltsjahr ⁴ 2030 in EUR
15	26	3	4	5	6	7	8	9	10	11
		laufende Verwaltungstätigkeit								
60	1	Steuern und ähnliche Abgaben	0,00	0	0		0	0	0	
61	2	+ Zuwendungen und allgemeine Umlagen	300,00	0	0		0	0	0	
		28100.614800 Zuweisungen für laufende Zwecke von übrigen Bereichen	300,00	0	0		0	0	0	
62	3	+ Sonstige Transfereinzahlungen	0,00	0	0		0	0	0	
63	4	+ öffentlich-rechtliche Leistungsentgelte	0,00	0	0		0	0	0	
641-642,646	5	+ privatrechtliche Leistungsentgelte	8.662,00	7.000	7.000		7.000	7.000	7.000	
		28100.642100 Einzahlungen aus Verkauf	8.662,00	7.000	7.000		7.000	7.000	7.000	
648	6	+ Kostenerstattungen und Kostenumlagen	0,00	0	0		0	0	0	
65	7	+ sonstige Einzahlungen	0,00	0	0		0	0	0	
66	8	+ Zinsen und sonstige Finanzeinzahlungen	0,00	0	0		0	0	0	
	9	= Einzahlungen aus laufender Verwaltungstätigkeit (= Zeilen 1 bis 8)	8.962,00	7.000	7.000		7.000	7.000	7.000	
70	10	Personalauszahlungen	0,00	0	0		0	0	0	
71	11	+ Versorgungsauszahlungen	0,00	0	0		0	0	0	
72	12	+ Auszahlungen für Sach- und Dienstleistungen	12.504,29	11.500	17.000		12.000	12.000	12.000	
		28100.727100 Besondere Verwaltungs- und Betriebsauszahlungen	0,00	0	5.000		0	0	0	
		28100.728100 Erwerb von Vorräten	1.310,79	1.000	1.500		1.500	1.500	1.500	
		28100.729100 Auszahlungen für sonstige Dienstleistungen	11.193,50	10.500	10.500		10.500	10.500	10.500	
75	13	+ Zinsen und sonstige Finanzauszahlungen	0,00	0	0		0	0	0	
73	14	+ Transferauszahlungen	0,00	0	0		0	0	0	
74	15	+ sonstige Auszahlungen	0,00	0	0		0	0	0	
	16	= Auszahlungen aus laufender Verwaltungstätigkeit (= Zeilen 10 bis 15)	12.504,29	11.500	17.000		12.000	12.000	12.000	
	17	= Saldo aus laufender Verwaltungstätigkeit (= Zeilen 9 / 16)	-3.542,29	-4.500	-10.000		-5.000	-5.000	-5.000	
		Investitionstätigkeit								
681	18	Einzahlungen aus Zuweisungen und Zuschüssen für Investitionen und Investitionsförderungsmaßnahmen	0,00	0	0	0	0	0	0	
682	19	+ Einzahlungen aus der Veräußerung von Grundstücken und Gebäuden	0,00	0	0	0	0	0	0	
683	20	+ Einzahlungen aus der Veräußerungen von beweglichen und immateriellen Vermögensgegenständen des Anlagevermögens	0,00	0	0	0	0	0	0	
684	21	+ Einzahlungen aus der Veräußerungen von Finanzanlagen	0,00	0	0	0	0	0	0	
685	22	+ Einzahlungen aus der Abwicklung von Baumaßnahmen	0,00	0	0	0	0	0	0	
686	23	+ Einzahlungen aus Rückflüssen (für Investitionen und Investitionsförderungsmaßnahmen Dritter)	0,00	0	0	0	0	0	0	
688	24	+ Einzahlungen aus Beiträgen u.ä. Entgelten	0,00	0	0	0	0	0	0	
689	25	+ sonstige Investitionseinzahlungen	0,00	0	0	0	0	0	0	
	26	= Summe der investiven Einzahlungen (= Zeilen 18 bis 25)	0,00	0	0	0	0	0	0	
781	27	Auszahlungen von Zuweisungen und Zuschüssen für Investitionen und Investitionsförderungsmaßnahmen	0,00	0	0	0	0	0	0	0
782	28	+ Auszahlungen für den Erwerb von Grundstücken und Gebäuden	0,00	0	0	0	0	0	0	0
783	29	+ Auszahlungen für den Erwerb von beweglichen und immateriellen Vermögensgegenständen des Anlagevermögens	0,00	0	12.000	0	0	0	0	0
		28100.783100 Auszahlungen aus dem Erwerb von beweglichen Sachen des Anlagevermögens oberhalb der Wertgrenze von 1000 Euro	0,00	0	12.000	0	0	0	0	0
784	30	+ Auszahlungen für den Erwerb von Finanzanlagen	0,00	0	0	0	0	0	0	0
785	31	+ Auszahlungen für Baumaßnahmen	0,00	0	0	0	0	0	0	0
786	32	+ Auszahlungen für die Gewährung von Ausleihungen (für Investitionen und Investitionsförderungsmaßnahmen Dritter)	0,00	0	0	0	0	0	0	0

Hauptproduktbereich	2	Schule und Kultur
Produktbereich	28	Kultur und Wissenschaft
Produkt	28100	Heimat- und sonstige Kulturpflege

Ein- und Auszahlungsarten		Ergebnis des Vorjahres 2024 in EUR	Ansatz des Vorjahres 2025 in EUR	Ansatz des Haushaltsjahres 2026 in EUR	Verpflichtungsermächtigungen ³	Planung Haushaltsjahr 2027 in EUR	Planung Haushaltsjahr 2028 in EUR	Planung Haushaltsjahr 2029 in EUR	Planung Haushaltsjahr ⁴ 2030 in EUR	
15	26	3	4	5	6	7	8	9	10	11
787	33	+ Sonstige Investitionsauszahlungen	0,00	0	0	0	0	0	0	0
	34	= Summe der investiven Auszahlungen (= Zeilen 27 bis 33)	0,00	0	12.000	0	0	0	0	0
	35	= Saldo aus Investitionstätigkeit (= Zeilen 26 / 34)	0,00	0	-12.000	0	0	0	0	0
672	35a	Einzahlungen aus fremden Finanzmitteln	0,00	0	0	0	0	0	0	0
772	35b	Auszahlungen aus fremden Finanzmitteln	0,00	0	0	0	0	0	0	0
	35c	Saldo aus fremden Finanzmitteln	0,00	0	0	0	0	0	0	0
	36	= Finanzmittelüberschuss/-fehlbetrag (= Zeilen 17 und 35)	-3.542,29	-4.500	-22.000	0	-5.000	-5.000	-5.000	

¹ Es wird empfohlen, in den Teilfinanzplan die Zeilen 35a bis 35c des Musters zum Finanzplan auszuweisen.

² Im Teilfinanzplan für die Produktgruppe "Sonstige allgemeine Finanzwirtschaft" sind die Zeilen 37 bis 43 des Musters zum Finanzplan auszuweisen.

³ Zu den Verpflichtungsermächtigungen in Spalte 7 ist anzugeben, wie sich die Belastung auf die folgenden Jahre verteilt.

⁴ Angaben nur in Zeilen 27 bis 34; kein Pflichtbestandteil des Finanzplans.

⁵ Die Ziffern geben an, in welchen Kontengruppen und Kontenarten veranschlagt wird.

⁶ laufende Nummerierung der Zeile

Hauptproduktbereich	3	Soziales und Jugend
Produktbereich	36	Kinder-, Jugend- und Familienhilfe
Produkt	36500	Tageseinrichtungen für Kinder

Produktbeschreibung

Produkt	365000000	Tageseinrichtungen für Kinder
----------------	------------------	--------------------------------------

Produktbeschreibung

Finanzierungsbeitrag der Wohngemeinden nach dem Kindertagesförderungsgesetz (KiTaG)

Globale Ziele

Gewährleistung der gesetzlichen und bedarfsgerechten Versorgung mit KiTa-Plätzen bzw. Tagespflegeangeboten. Förderung der Entwicklung von Kindern.

Operative Ziele

Auftragsgrundlage

Kindertagesförderungsgesetz

Zielgruppen

Träger von Kindertagesstätten, Bürgerinnen und Bürger

Hauptproduktbereich	3	Soziales und Jugend
Produktbereich	36	Kinder-, Jugend- und Familienhilfe
Produkt	36500	Tageseinrichtungen für Kinder

Teilergebnisplan¹

Ertrags- und Aufwandsarten			Ergebnis des Vorjahres	Ansatz des Vorjahres	Ansatz des Haus- haltsjahres 2026 in EUR	Planung Haushaltsjahr 2027 in EUR	Planung Haushaltsjahr 2028 in EUR	Planung Haushaltsjahr 2029 in EUR
1 ²	2 ³	3	4 2024 in EUR	5 2025 in EUR	6	7	8	9
40	1	Steuern und ähnliche Abgaben	0,00	0	0	0	0	0
41	2	+ Zuwendungen und allgemeine Umlagen	146.095,00	165.900	188.200	188.200	188.200	188.200
		36500.414200 KiTa-Förderung des Kreises über Standortgemeinde	146.095,00	165.900	188.200	188.200	188.200	188.200
42	3	+ sonstige Transfererträge	0,00	0	0	0	0	0
43	4	+ öffentlich-rechtliche Leistungsentgelte	0,00	0	0	0	0	0
441- 442, 446	5	+ privatrechtliche Leistungsentgelte	0,00	0	0	0	0	0
448	6	+ Kostenerstattungen und Kostenumlagen	0,00	0	0	0	0	0
45	7	+ sonstige Erträge	303,43	0	0	0	0	0
		36500.459100 Sonstige Finanzerträge	303,43	0	0	0	0	0
471	8	+ aktivierte Eigenleistungen	0,00	0	0	0	0	0
472	9	+/- Bestandsveränderungen	0,00	0	0	0	0	0
	10	= Erträge (= Zeilen 1 bis 9)	146.398,43	165.900	188.200	188.200	188.200	188.200
50	11	Personalaufwendungen	0,00	0	0	0	0	0
51	12	+ Versorgungsaufwendungen	0,00	0	0	0	0	0
52	13	+ Aufwendungen für Sach- und Dienstleistungen	0,00	0	0	0	0	0
57	14	+ bilanzielle Abschreibungen	0,00	0	0	0	0	0
53	15	+ Transferaufwendungen	108.891,86	104.900	65.500	65.500	65.500	65.500
		36500.531200 Finanzierungsbeitrag der Wohn- gemeinde am SQKM (§ 51 KiTaG)	108.891,86	104.900	65.500	65.500	65.500	65.500
54	16	+ sonstige Aufwendungen	146.471,28	172.600	195.900	195.900	195.900	195.900
		36500.545700 Förderung einer Standort- gemeinde an den Träger einer KiTa	146.471,28	172.600	195.900	195.900	195.900	195.900
54291	17	davon Verfügungsmittel	0,00	0	0	0	0	0
	18	= Aufwendungen (= Zeilen 11 bis 16)	255.363,14	277.500	261.400	261.400	261.400	261.400
	19	= Ergebnis der laufenden Verwaltungstätigkeit (= Zeilen 10 / 18)	-108.964,71	-111.600	-73.200	-73.200	-73.200	-73.200
46	20	+ Finanzerträge	0,00	0	0	0	0	0
55	21	- Zinsen und sonstige Finanzaufwendungen ⁴	0,00	0	0	0	0	0
	22	= Finanzergebnis (= Zeilen 20 und 21)	0,00	0	0	0	0	0
59	23	Globale Minderaufwendungen nach § 26 Absatz 1 Satz 3 GemHVO	0,00	0	0	0	0	0
	24	= Ergebnis vor Berücksichtigung der internen Leistungsbeziehungen (= Zeilen 19 und 22 abzgl. Zeile 23)	-108.964,71	-111.600	-73.200	-73.200	-73.200	-73.200
48	25	+ Erträge aus internen Leistungsbeziehungen	0,00	0	0	0	0	0
58	26	- Aufwendungen aus internen Leistungsbeziehungen	0,00	0	0	0	0	0
	27	= Ergebnis (= Zeilen 24, 25, 26)	-108.964,71	-111.600	-73.200	-73.200	-73.200	-73.200

¹ Bei Einrichtungen, die sich in der Regel zu mehr als 10 % aus Entgelten finanzieren, sind kalkulatorische Zinsen nachrichtlich auszuweisen.

² Die Ziffern geben an, in welchen Kontengruppen und Kontenarten veranschlagt wird.

³ laufende Nummerierung der Zeile

⁴ Zinsen sind regelmäßig nur im Teilergebnisplan für den Produktbereich "Allgemeine Finanzwirtschaft" auszuweisen

Teilfinanzplan^{1,2}

Ein- und Auszahlungsarten			Ergebnis des Vorjahres 2024 in EUR	Ansatz des Vorjahres 2025 in EUR	Ansatz des Haushaltsjahres 2026 in EUR	Verpflichtungsermächtigungen ³	Planung Haushaltsjahr 2027 in EUR	Planung Haushaltsjahr 2028 in EUR	Planung Haushaltsjahr 2029 in EUR	Planung Haushaltsjahr ⁴ 2030 in EUR
15	26	3	4	5	6	7	8	9	10	11
		laufende Verwaltungstätigkeit								
60	1	Steuern und ähnliche Abgaben	0,00	0	0		0	0	0	
61	2	+ Zuwendungen und allgemeine Umlagen	146.095,00	165.900	188.200		188.200	188.200	188.200	
		36500.614200 Zuweisungen für laufende Zwecke von Gemeinden (GV)	146.095,00	165.900	188.200		188.200	188.200	188.200	
62	3	+ Sonstige Transfereinzahlungen	0,00	0	0		0	0	0	
63	4	+ öffentlich-rechtliche Leistungsentgelte	0,00	0	0		0	0	0	
641-642, 646	5	+ privatrechtliche Leistungsentgelte	0,00	0	0		0	0	0	
648	6	+ Kostenerstattungen und Kostenumlagen	0,00	0	0		0	0	0	
65	7	+ sonstige Einzahlungen	303,43	0	0		0	0	0	
		36500.659100 Sonstige Finanzeinnahmen	303,43	0	0		0	0	0	
66	8	+ Zinsen und sonstige Finanzeinzahlungen	0,00	0	0		0	0	0	
	9	= Einzahlungen aus laufender Verwaltungstätigkeit (= Zeilen 1 bis 8)	146.398,43	165.900	188.200		188.200	188.200	188.200	
70	10	Personalauszahlungen	0,00	0	0		0	0	0	
71	11	+ Versorgungsauszahlungen	0,00	0	0		0	0	0	
72	12	+ Auszahlungen für Sach- und Dienstleistungen	0,00	0	0		0	0	0	
75	13	+ Zinsen und sonstige Finanzauszahlungen	0,00	0	0		0	0	0	
73	14	+ Transferauszahlungen	108.891,86	104.900	65.500		65.500	65.500	65.500	
		36500.731200 Zuweisungen an Gemeinden (GV)	108.891,86	104.900	65.500		65.500	65.500	65.500	
74	15	+ sonstige Auszahlungen	146.471,28	172.600	195.900		195.900	195.900	195.900	
		36500.745700 Erstattung an private Unternehmen	146.471,28	172.600	195.900		195.900	195.900	195.900	
	16	= Auszahlungen aus laufender Verwaltungstätigkeit (= Zeilen 10 bis 15)	255.363,14	277.500	261.400		261.400	261.400	261.400	
	17	= Saldo aus laufender Verwaltungstätigkeit (= Zeilen 9 / 16)	-108.964,71	-111.600	-73.200		-73.200	-73.200	-73.200	
		Investitionstätigkeit								
681	18	Einzahlungen aus Zuweisungen und Zuschüssen für Investitionen und Investitionsförderungsmaßnahmen	0,00	0	0	0	0	0	0	
682	19	+ Einzahlungen aus der Veräußerung von Grundstücken und Gebäuden	0,00	0	0	0	0	0	0	
683	20	+ Einzahlungen aus der Veräußerungen von beweglichen und immateriellen Vermögensgegenständen des Anlagevermögens	0,00	0	0	0	0	0	0	
684	21	+ Einzahlungen aus der Veräußerungen von Finanzanlagen	0,00	0	0	0	0	0	0	
685	22	+ Einzahlungen aus der Abwicklung von Baumaßnahmen	0,00	0	0	0	0	0	0	
686	23	+ Einzahlungen aus Rückflüssen (für Investitionen und Investitionsförderungsmaßnahmen Dritter)	0,00	0	0	0	0	0	0	
688	24	+ Einzahlungen aus Beiträgen u.ä. Entgelten	0,00	0	0	0	0	0	0	
689	25	+ sonstige Investitionseinzahlungen	0,00	0	0	0	0	0	0	
	26	= Summe der investiven Einzahlungen (= Zeilen 18 bis 25)	0,00	0	0	0	0	0	0	0
781	27	Auszahlungen von Zuweisungen und Zuschüssen für Investitionen und Investitionsförderungsmaßnahmen	0,00	0	0	0	0	0	0	0
782	28	+ Auszahlungen für den Erwerb von Grundstücken und Gebäuden	0,00	0	0	0	0	0	0	0
783	29	+ Auszahlungen für den Erwerb von beweglichen und immateriellen Vermögensgegenständen des Anlagevermögens	0,00	0	0	0	0	0	0	0
784	30	+ Auszahlungen für den Erwerb von Finanzanlagen	0,00	0	0	0	0	0	0	0
785	31	+ Auszahlungen für Baumaßnahmen	0,00	0	0	0	0	0	0	0
786	32	+ Auszahlungen für die Gewährung von Ausleihungen (für Investitionen und Investitionsförderungsmaßnahmen Dritter)	0,00	0	0	0	0	0	0	0
787	33	+ Sonstige Investitionsauszahlungen	0,00	0	0	0	0	0	0	0
	34	= Summe der investiven Auszahlungen (= Zeilen 27 bis 33)	0,00	0	0	0	0	0	0	0
	35	= Saldo aus Investitionstätigkeit (= Zeilen 26 / 34)	0,00	0	0	0	0	0	0	0
672	35a	Einzahlungen aus fremden Finanzmitteln	0,00	0	0	0	0	0	0	0
772	35b	Auszahlungen aus fremden Finanzmitteln	0,00	0	0	0	0	0	0	0

Hauptproduktbereich	3	Soziales und Jugend
Produktbereich	36	Kinder-, Jugend- und Familienhilfe
Produkt	36500	Tageseinrichtungen für Kinder

Ein- und Auszahlungsarten		Ergebnis des Vorjahres 2024 in EUR	Ansatz des Vorjahres 2025 in EUR	Ansatz des Haushaltsjahres 2026 in EUR	Verpflichtungsermächtigungen ³	Planung Haushaltsjahr 2027 in EUR	Planung Haushaltsjahr 2028 in EUR	Planung Haushaltsjahr 2029 in EUR	Planung Haushaltsjahr ⁴ 2030 in EUR
15	26	4	5	6	7	8	9	10	11
	35C	Saldo aus fremden Finanzmitteln	0,00	0	0	0	0	0	0
	36	= Finanzmittelüberschuss/-fehlbetrag (= Zeilen 17 und 35)	-108.964,71	-111.600	-73.200	0	-73.200	-73.200	-73.200

¹ Es wird empfohlen, in den Teilfinanzplan die Zeilen 35a bis 35c des Musters zum Finanzplan auszuweisen.

² Im Teilfinanzplan für die Produktgruppe "Sonstige allgemeine Finanzwirtschaft" sind die Zeilen 37 bis 43 des Musters zum Finanzplan auszuweisen.

³ Zu den Verpflichtungsermächtigungen in Spalte 7 ist anzugeben, wie sich die Belastung auf die folgenden Jahre verteilt.

⁴ Angaben nur in Zeilen 27 bis 34; kein Pflichtbestandteil des Finanzplans.

⁵ Die Ziffern geben an, in welchen Kontengruppen und Kontenarten veranschlagt wird.

⁶ laufende Nummerierung der Zeile

Hauptproduktbereich	4	Gesundheit und Sport
Produktbereich	42	Sportförderung
Produkt	42100	Förderung des Sports

Produktbeschreibung

Produkt	421000000	Förderung des Sports
----------------	------------------	-----------------------------

Produktbeschreibung

Ideelle, materielle und finanzielle Förderung des Sports, Auszahlung der Zuschüsse an den Sportverein

Globale Ziele

Sicherstellung von Sportangeboten durch den Sportverein, Förderung der Gesundheit der Einwohnerinnen und Einwohner, Unterstützung von Vereinen und Verbänden

Operative Ziele

Zielgruppen

Vereine, Bürgerinnen und Bürger

Auftragsgrundlage

freiwillige Leistung, Beschlüsse der Gemeindevertretung

Hauptproduktbereich	4	Gesundheit und Sport
Produktbereich	42	Sportförderung
Produkt	42100	Förderung des Sports

Teilergebnisplan¹

Ertrags- und Aufwandsarten			Ergebnis des Vorjahres	Ansatz des Vorjahres	Ansatz des Haus- haltsjahres 2026 in EUR	Planung Haushaltsjahr	Planung Haushaltsjahr	Planung Haushaltsjahr
			2024 in EUR	2025 in EUR		2027 in EUR	2028 in EUR	2029 in EUR
1 ²	2 ³	3	4	5	6	7	8	9
40	1	Steuern und ähnliche Abgaben	0,00	0	0	0	0	0
41	2	+ Zuwendungen und allgemeine Umlagen	0,00	0	0	0	0	0
42	3	+ sonstige Transfererträge	0,00	0	0	0	0	0
43	4	+ öffentlich-rechtliche Leistungsentgelte	0,00	0	0	0	0	0
441- 442, 446	5	+ privatrechtliche Leistungsentgelte	0,00	0	0	0	0	0
448	6	+ Kostenerstattungen und Kostenumlagen	0,00	0	0	0	0	0
45	7	+ sonstige Erträge	0,00	0	0	0	0	0
471	8	+ aktivierte Eigenleistungen	0,00	0	0	0	0	0
472	9	+/- Bestandsveränderungen	0,00	0	0	0	0	0
	10	= Erträge (= Zeilen 1 bis 9)	0,00	0	0	0	0	0
50	11	Personalaufwendungen	0,00	0	0	0	0	0
51	12	+ Versorgungsaufwendungen	0,00	0	0	0	0	0
52	13	+ Aufwendungen für Sach- und Dienstleistungen	0,00	0	0	0	0	0
57	14	+ bilanzielle Abschreibungen	0,00	0	0	0	0	0
53	15	+ Transferaufwendungen	1.022,58	1.100	1.100	1.100	1.100	1.100
		42100.531800 Zuschuss an den TSV Barsbek	1.022,58	1.100	1.100	1.100	1.100	1.100
54	16	+ sonstige Aufwendungen	0,00	0	0	0	0	0
54291	17	davon Verfügungsmittel	0,00	0	0	0	0	0
	18	= Aufwendungen (= Zeilen 11 bis 16)	1.022,58	1.100	1.100	1.100	1.100	1.100
	19	= Ergebnis der laufenden Verwaltungstätigkeit (= Zeilen 10 / 18)	-1.022,58	-1.100	-1.100	-1.100	-1.100	-1.100
46	20	+ Finanzerträge	0,00	0	0	0	0	0
55	21	- Zinsen und sonstige Finanzaufwendungen ⁴	0,00	0	0	0	0	0
	22	= Finanzergebnis (= Zeilen 20 und 21)	0,00	0	0	0	0	0
59	23	Globale Minderaufwendungen nach § 26 Absatz 1 Satz 3 GemHVO	0,00	0	0	0	0	0
	24	= Ergebnis vor Berücksichtigung der internen Leistungsbeziehungen (= Zeilen 19 und 22 abzgl. Zeile 23)	-1.022,58	-1.100	-1.100	-1.100	-1.100	-1.100
48	25	+ Erträge aus internen Leistungsbeziehungen	0,00	0	0	0	0	0
58	26	- Aufwendungen aus internen Leistungsbeziehungen	0,00	0	0	0	0	0
	27	= Ergebnis (= Zeilen 24, 25, 26)	-1.022,58	-1.100	-1.100	-1.100	-1.100	-1.100

¹ Bei Einrichtungen, die sich in der Regel zu mehr als 10 % aus Entgelten finanzieren, sind kalkulatorische Zinsen nachrichtlich auszuweisen.

² Die Ziffern geben an, in welchen Kontengruppen und Kontenarten veranschlagt wird.

³ laufende Nummerierung der Zeile

⁴ Zinsen sind regelmäßig nur im Teilergebnisplan für den Produktbereich "Allgemeine Finanzwirtschaft" auszuweisen

Hauptproduktbereich	4	Gesundheit und Sport
Produktbereich	42	Sportförderung
Produkt	42100	Förderung des Sports

Teilfinanzplan^{1,2}

Ein- und Auszahlungsarten			Ergebnis des Vorjahres 2024 in EUR	Ansatz des Vorjahres 2025 in EUR	Ansatz des Haushaltsjahres 2026 in EUR	Verpflichtungsermächtigungen ³	Planung Haushaltsjahr 2027 in EUR	Planung Haushaltsjahr 2028 in EUR	Planung Haushaltsjahr 2029 in EUR	Planung Haushaltsjahr ⁴ 2030 in EUR
1 ⁵	2 ⁶	3	4	5	6	7	8	9	10	11
laufende Verwaltungstätigkeit										
60	1	Steuern und ähnliche Abgaben	0,00	0	0		0	0	0	
61	2	+ Zuwendungen und allgemeine Umlagen	0,00	0	0		0	0	0	
62	3	+ Sonstige Transfereinzahlungen	0,00	0	0		0	0	0	
63	4	+ öffentlich-rechtliche Leistungsentgelte	0,00	0	0		0	0	0	
641-642, 646	5	+ privatrechtliche Leistungsentgelte	0,00	0	0		0	0	0	
648	6	+ Kostenerstattungen und Kostenumlagen	0,00	0	0		0	0	0	
65	7	+ sonstige Einzahlungen	0,00	0	0		0	0	0	
66	8	+ Zinsen und sonstige Finanzeinzahlungen	0,00	0	0		0	0	0	
	9	= Einzahlungen aus laufender Verwaltungstätigkeit (= Zeilen 1 bis 8)	0,00	0	0		0	0	0	
70	10	Personalauszahlungen	0,00	0	0		0	0	0	
71	11	+ Versorgungsauszahlungen	0,00	0	0		0	0	0	
72	12	+ Auszahlungen für Sach- und Dienstleistungen	0,00	0	0		0	0	0	
75	13	+ Zinsen und sonstige Finanzauszahlungen	0,00	0	0		0	0	0	
73	14	+ Transferauszahlungen	1.022,58	1.100	1.100		1.100	1.100	1.100	
		42100.731800 Zuweisungen an übrige Bereiche	1.022,58	1.100	1.100		1.100	1.100	1.100	
74	15	+ sonstige Auszahlungen	0,00	0	0		0	0	0	
	16	= Auszahlungen aus laufender Verwaltungstätigkeit (= Zeilen 10 bis 15)	1.022,58	1.100	1.100		1.100	1.100	1.100	
	17	= Saldo aus laufender Verwaltungstätigkeit (= Zeilen 9 / 16)	-1.022,58	-1.100	-1.100		-1.100	-1.100	-1.100	
Investitionstätigkeit										
681	18	Einzahlungen aus Zuweisungen und Zuschüsse für Investitionen und Investitionsförderungsmaßnahmen	0,00	0	0	0	0	0	0	
682	19	+ Einzahlungen aus der Veräußerung von Grundstücken und Gebäuden	0,00	0	0	0	0	0	0	
683	20	+ Einzahlungen aus der Veräußerungen von beweglichen und immateriellen Vermögensgegenständen des Anlagevermögens	0,00	0	0	0	0	0	0	
684	21	+ Einzahlungen aus der Veräußerungen von Finanzanlagen	0,00	0	0	0	0	0	0	
685	22	+ Einzahlungen aus der Abwicklung von Baumaßnahmen	0,00	0	0	0	0	0	0	
686	23	+ Einzahlungen aus Rückflüssen (für Investitionen und Investitionsförderungsmaßnahmen Dritter)	0,00	0	0	0	0	0	0	
688	24	+ Einzahlungen aus Beiträgen u.ä. Entgelten	0,00	0	0	0	0	0	0	
689	25	+ sonstige Investitionseinzahlungen	0,00	0	0	0	0	0	0	
	26	= Summe der investiven Einzahlungen (= Zeilen 18 bis 25)	0,00	0	0	0	0	0	0	
781	27	Auszahlungen von Zuweisungen und Zuschüssen für Investitionen und Investitionsförderungsmaßnahmen	0,00	0	0	0	0	0	0	0
782	28	+ Auszahlungen für den Erwerb von Grundstücken und Gebäuden	0,00	0	0	0	0	0	0	0
783	29	+ Auszahlungen für den Erwerb von beweglichen und immateriellen Vermögensgegenständen des Anlagevermögens	0,00	0	0	0	0	0	0	0
784	30	+ Auszahlungen für den Erwerb von Finanzanlagen	0,00	0	0	0	0	0	0	0
785	31	+ Auszahlungen für Baumaßnahmen	0,00	0	0	0	0	0	0	0
786	32	+ Auszahlungen für die Gewährung von Ausleihungen (für Investitionen und Investitionsförderungsmaßnahmen Dritter)	0,00	0	0	0	0	0	0	0
787	33	+ Sonstige Investitionsauszahlungen	0,00	0	0	0	0	0	0	0
	34	= Summe der investiven Auszahlungen (= Zeilen 27 bis 33)	0,00	0	0	0	0	0	0	0
	35	= Saldo aus Investitionstätigkeit (= Zeilen 26 / 34)	0,00	0	0	0	0	0	0	0
672	35a	Einzahlungen aus fremden Finanzmitteln	0,00	0	0	0	0	0	0	0
772	35b	Auszahlungen aus fremden Finanzmitteln	0,00	0	0	0	0	0	0	0
	35c	Saldo aus fremden Finanzmitteln	0,00	0	0	0	0	0	0	0
	36	= Finanzmittelüberschuss/-fehlbetrag (= Zeilen 17 und 35)	-1.022,58	-1.100	-1.100	0	-1.100	-1.100	-1.100	

Hauptproduktbereich	4	Gesundheit und Sport
Produktbereich	42	Sportförderung
Produkt	42100	Förderung des Sports

¹ Es wird empfohlen, in den Teilfinanzplan die Zeilen 35a bis 35c des Musters zum Finanzplan auszuweisen.

² Im Teilfinanzplan für die Produktgruppe "Sonstige allgemeine Finanzwirtschaft" sind die Zeilen 37 bis 43 des Musters zum Finanzplan auszuweisen.

³ Zu den Verpflichtungsermächtigungen in Spalte 7 ist anzugeben, wie sich die Belastung auf die folgenden Jahre verteilt.

⁴ Angaben nur in Zeilen 27 bis 34; kein Pflichtbestandteil des Finanzplans.

⁵ Die Ziffern geben an, in welchen Kontengruppen und Kontenarten veranschlagt wird.

⁶ laufende Nummerierung der Zeile

Hauptproduktbereich	5	Gestaltung der Umwelt
Produktbereich	51	Räumliche Planung und Entwicklung
Produkt	51100	Orts- und Regionalplanung

Produktbeschreibung

Produkt	511000000	Orts- und Regionalplanung
----------------	------------------	----------------------------------

Produktbeschreibung

Orts- und Regionalplanung einschl. Verkehrsplanung, allgemeine Aufgaben der Ortsplanung, Aufstellung von Bauleitplänen sowie Verhandlung, Abschluss und Abrechnung von Verträgen, die im Zusammenhang mit der räumlichen Planung und Entwicklung der Gemeinde stehen (z. B. Städtebauliche Verträge, Vorhaben- und Erschließungspläne, Durchführungspläne etc.).

Globale Ziele

Sicherstellung der Städtebaulichen Entwicklung und Ordnung der Gemeinde.

Operative Ziele

Zielgruppen

Einwohnerinnen und Einwohner, Gewerbetreibende/Gewerbebetriebe

Auftragsgrundlage

Rechtsmaterie des Bauplanungs- und Bauordnungsrechtes einschließlich gemeindlicher Satzungen sowie Beschlussfassungen der Gemeindevertretung.

Hauptproduktbereich	5	Gestaltung der Umwelt
Produktbereich	51	Räumliche Planung und Entwicklung
Produkt	51100	Orts- und Regionalplanung

Teilergebnisplan¹

Ertrags- und Aufwandsarten			Ergebnis des Vorjahres	Ansatz des Vorjahres	Ansatz des Haus- haltsjahres 2026 in EUR	Planung Haushaltsjahr	Planung Haushaltsjahr	Planung Haushaltsjahr
			2024 in EUR	2025 in EUR		2027 in EUR	2028 in EUR	2029 in EUR
1 ²	2 ³	3	4	5	6	7	8	9
40	1	Steuern und ähnliche Abgaben	0,00	0	0	0	0	0
41	2	+ Zuwendungen und allgemeine Umlagen	0,00	0	0	0	0	0
42	3	+ sonstige Transfererträge	0,00	0	0	0	0	0
43	4	+ öffentlich-rechtliche Leistungsentgelte	0,00	0	0	0	0	0
441- 442, 446	5	+ privatrechtliche Leistungsentgelte	0,00	0	0	0	0	0
448	6	+ Kostenerstattungen und Kostenumlagen	0,00	0	0	0	0	0
45	7	+ sonstige Erträge	0,00	0	0	0	0	0
471	8	+ aktivierte Eigenleistungen	0,00	0	0	0	0	0
472	9	+/- Bestandsveränderungen	0,00	0	0	0	0	0
	10	= Erträge (= Zeilen 1 bis 9)	0,00	0	0	0	0	0
50	11	Personalaufwendungen	0,00	0	0	0	0	0
51	12	+ Versorgungsaufwendungen	0,00	0	0	0	0	0
52	13	+ Aufwendungen für Sach- und Dienstleistungen	0,00	0	0	0	0	0
57	14	+ bilanzielle Abschreibungen	0,00	0	0	0	0	0
53	15	+ Transferaufwendungen	0,00	0	0	0	0	0
54	16	+ sonstige Aufwendungen	0,00	80.000	0	0	0	0
		51100.543106 Planungskosten	0,00	80.000	0	0	0	0
54291	17	davon Verfügungsmittel	0,00	0	0	0	0	0
	18	= Aufwendungen (= Zeilen 11 bis 16)	0,00	80.000	0	0	0	0
	19	= Ergebnis der laufenden Verwaltungstätigkeit (= Zeilen 10 / 18)	0,00	-80.000	0	0	0	0
46	20	+ Finanzerträge	0,00	0	0	0	0	0
55	21	- Zinsen und sonstige Finanzaufwendungen ⁴	0,00	0	0	0	0	0
	22	= Finanzergebnis (= Zeilen 20 und 21)	0,00	0	0	0	0	0
59	23	Globale Minderaufwendungen nach § 26 Absatz 1 Satz 3 GemHVO	0,00	0	0	0	0	0
	24	= Ergebnis vor Berücksichtigung der internen Leistungsbeziehungen (= Zeilen 19 und 22 abzgl. Zeile 23)	0,00	-80.000	0	0	0	0
48	25	+ Erträge aus internen Leistungsbeziehungen	0,00	0	0	0	0	0
58	26	- Aufwendungen aus internen Leistungsbeziehungen	0,00	0	0	0	0	0
	27	= Ergebnis (= Zeilen 24, 25, 26)	0,00	-80.000	0	0	0	0

¹ Bei Einrichtungen, die sich in der Regel zu mehr als 10 % aus Entgelten finanzieren, sind kalkulatorische Zinsen nachrichtlich auszuweisen.

² Die Ziffern geben an, in welchen Kontengruppen und Kontenarten veranschlagt wird.

³ laufende Nummerierung der Zeile

⁴ Zinsen sind regelmäßig nur im Teilergebnisplan für den Produktbereich "Allgemeine Finanzwirtschaft" auszuweisen

Hauptproduktbereich	5	Gestaltung der Umwelt
Produktbereich	51	Räumliche Planung und Entwicklung
Produkt	51100	Orts- und Regionalplanung

Teilfinanzplan^{1,2}

Ein- und Auszahlungsarten			Ergebnis des Vorjahres 2024 in EUR	Ansatz des Vorjahres 2025 in EUR	Ansatz des Haushaltsjahres 2026 in EUR	Verpflichtungsermächtigungen ³	Planung Haushaltsjahr 2027 in EUR	Planung Haushaltsjahr 2028 in EUR	Planung Haushaltsjahr 2029 in EUR	Planung Haushaltsjahr ⁴ 2030 in EUR
1 ⁵	2 ⁶	3	4	5	6	7	8	9	10	11
		laufende Verwaltungstätigkeit								
60	1	Steuern und ähnliche Abgaben	0,00	0	0		0	0	0	
61	2	+ Zuwendungen und allgemeine Umlagen	0,00	0	0		0	0	0	
62	3	+ Sonstige Transfereinzahlungen	0,00	0	0		0	0	0	
63	4	+ öffentlich-rechtliche Leistungsentgelte	0,00	0	0		0	0	0	
641-642, 646	5	+ privatrechtliche Leistungsentgelte	0,00	0	0		0	0	0	
648	6	+ Kostenerstattungen und Kostenumlagen	0,00	0	0		0	0	0	
65	7	+ sonstige Einzahlungen	0,00	0	0		0	0	0	
66	8	+ Zinsen und sonstige Finanzeinzahlungen	0,00	0	0		0	0	0	
	9	= Einzahlungen aus laufender Verwaltungstätigkeit (= Zeilen 1 bis 8)	0,00	0	0		0	0	0	
70	10	Personalauszahlungen	0,00	0	0		0	0	0	
71	11	+ Versorgungsauszahlungen	0,00	0	0		0	0	0	
72	12	+ Auszahlungen für Sach- und Dienstleistungen	0,00	0	0		0	0	0	
75	13	+ Zinsen und sonstige Finanzauszahlungen	0,00	0	0		0	0	0	
73	14	+ Transferauszahlungen	0,00	0	0		0	0	0	
74	15	+ sonstige Auszahlungen	0,00	80.000	0		0	0	0	
		51100.743100 Geschäftsauszahlungen	0,00	80.000	0		0	0	0	
	16	= Auszahlungen aus laufender Verwaltungstätigkeit (= Zeilen 10 bis 15)	0,00	80.000	0		0	0	0	
	17	= Saldo aus laufender Verwaltungstätigkeit (= Zeilen 9 / 16)	0,00	-80.000	0		0	0	0	
		Investitionstätigkeit								
681	18	Einzahlungen aus Zuweisungen und Zuschüsse für Investitionen und Investitionsförderungsmaßnahmen	0,00	0	0	0	0	0	0	
682	19	+ Einzahlungen aus der Veräußerung von Grundstücken und Gebäuden	0,00	0	0	0	0	0	0	
683	20	+ Einzahlungen aus der Veräußerungen von beweglichen und immateriellen Vermögensgegenständen des Anlagevermögens	0,00	0	0	0	0	0	0	
684	21	+ Einzahlungen aus der Veräußerungen von Finanzanlagen	0,00	0	0	0	0	0	0	
685	22	+ Einzahlungen aus der Abwicklung von Baumaßnahmen	0,00	0	0	0	0	0	0	
686	23	+ Einzahlungen aus Rückflüssen (für Investitionen und Investitionsförderungsmaßnahmen Dritter)	0,00	0	0	0	0	0	0	
688	24	+ Einzahlungen aus Beiträgen u.ä. Entgelten	0,00	0	0	0	0	0	0	
689	25	+ sonstige Investitionseinzahlungen	0,00	0	0	0	0	0	0	
	26	= Summe der investiven Einzahlungen (= Zeilen 18 bis 25)	0,00	0	0	0	0	0	0	
781	27	Auszahlungen von Zuweisungen und Zuschüssen für Investitionen und Investitionsförderungsmaßnahmen	0,00	0	0	0	0	0	0	0
782	28	+ Auszahlungen für den Erwerb von Grundstücken und Gebäuden	0,00	0	0	0	0	0	0	0
783	29	+ Auszahlungen für den Erwerb von beweglichen und immateriellen Vermögensgegenständen des Anlagevermögens	0,00	0	0	0	0	0	0	0
784	30	+ Auszahlungen für den Erwerb von Finanzanlagen	0,00	0	0	0	0	0	0	0
785	31	+ Auszahlungen für Baumaßnahmen	0,00	0	0	0	0	0	0	0
786	32	+ Auszahlungen für die Gewährung von Ausleihungen (für Investitionen und Investitionsförderungsmaßnahmen Dritter)	0,00	0	0	0	0	0	0	0
787	33	+ Sonstige Investitionsauszahlungen	0,00	0	0	0	0	0	0	0
	34	= Summe der investiven Auszahlungen (= Zeilen 27 bis 33)	0,00	0	0	0	0	0	0	0
	35	= Saldo aus Investitionstätigkeit (= Zeilen 26 / 34)	0,00	0	0	0	0	0	0	0
672	35a	Einzahlungen aus fremden Finanzmitteln	0,00	0	0	0	0	0	0	0
772	35b	Auszahlungen aus fremden Finanzmitteln	0,00	0	0	0	0	0	0	0
	35c	Saldo aus fremden Finanzmitteln	0,00	0	0	0	0	0	0	0
	36	= Finanzmittelüberschuss/-fehlbetrag (= Zeilen 17 und 35)	0,00	-80.000	0	0	0	0	0	0

Hauptproduktbereich	5	Gestaltung der Umwelt
Produktbereich	51	Räumliche Planung und Entwicklung
Produkt	51100	Orts- und Regionalplanung

¹ Es wird empfohlen, in den Teilfinanzplan die Zeilen 35a bis 35c des Musters zum Finanzplan auszuweisen.

² Im Teilfinanzplan für die Produktgruppe "Sonstige allgemeine Finanzwirtschaft" sind die Zeilen 37 bis 43 des Musters zum Finanzplan auszuweisen.

³ Zu den Verpflichtungsermächtigungen in Spalte 7 ist anzugeben, wie sich die Belastung auf die folgenden Jahre verteilt.

⁴ Angaben nur in Zeilen 27 bis 34; kein Pflichtbestandteil des Finanzplans.

⁵ Die Ziffern geben an, in welchen Kontengruppen und Kontenarten veranschlagt wird.

⁶ laufende Nummerierung der Zeile

Hauptproduktbereich	5	Gestaltung der Umwelt
Produktbereich	53	Ver- und Entsorgung
Produkt	53100	Elektrizitätsversorgung

Produktbeschreibung

Produkt	531000000	Elektrizitätsversorgung
----------------	------------------	--------------------------------

Produktbeschreibung

- Konzessionsabgaben vereinnahmen
- Unterhaltung und Bewirtschaftung von E-Ladesäulen

Globale Ziele

- Ordnungsgemäße jährliche Abrechnung der Konzessionsabgabe
- Vorhalten einer zeitgemäßen Infrastruktur
- Förderung der Mobilität

Operative Ziele

Auftragsgrundlage

- vertragliche Regelungen
- Beschlüsse der Gemeindevertretung

Zielgruppen

Nutzer der E-Ladesäulen, Bürgerinnen und Bürger, Amtsverwaltung

Hauptproduktbereich	5	Gestaltung der Umwelt
Produktbereich	53	Ver- und Entsorgung
Produkt	53100	Elektrizitätsversorgung

Teilergebnisplan¹

Ertrags- und Aufwandsarten			Ergebnis des Vorjahres	Ansatz des Vorjahres	Ansatz des Haus- haltsjahres 2026 in EUR	Planung Haushaltsjahr 2027 in EUR	Planung Haushaltsjahr 2028 in EUR	Planung Haushaltsjahr 2029 in EUR
1 ²	2 ³	3	4 2024 in EUR	5 2025 in EUR	6	7	8	9
40	1	Steuern und ähnliche Abgaben	0,00	0	0	0	0	0
41	2	+ Zuwendungen und allgemeine Umlagen	727,58	700	700	700	700	700
		53100.416200 Erträge aus der Auflösung von Sonderposten und aus Zuweisungen	727,58	700	700	700	700	700
42	3	+ sonstige Transfererträge	0,00	0	0	0	0	0
43	4	+ öffentlich-rechtliche Leistungsentgelte	0,00	500	1.000	1.000	1.000	1.000
		53100.432100 Benutzungsentgelte E-Ladestation	0,00	500	1.000	1.000	1.000	1.000
441-442,446	5	+ privatrechtliche Leistungsentgelte	0,00	0	0	0	0	0
448	6	+ Kostenerstattungen und Kostenumlagen	0,00	0	0	0	0	0
45	7	+ sonstige Erträge	11.307,41	13.600	12.200	12.200	12.200	12.200
		53100.451100 Konzessionsabgaben Stromversorgung	11.307,41	13.600	12.200	12.200	12.200	12.200
471	8	+ aktivierte Eigenleistungen	0,00	0	0	0	0	0
472	9	+/- Bestandsveränderungen	0,00	0	0	0	0	0
	10	= Erträge (= Zeilen 1 bis 9)	12.034,99	14.800	13.900	13.900	13.900	13.900
50	11	Personalaufwendungen	0,00	0	0	0	0	0
51	12	+ Versorgungsaufwendungen	0,00	0	0	0	0	0
52	13	+ Aufwendungen für Sach- und Dienstleistungen	2.744,26	1.100	2.100	2.100	2.100	2.100
		53100.522100 Unterhaltung E-Ladestationen	0,00	100	100	100	100	100
		53100.524100 Bewirtschaftung der Grundstücke, baulichen Anlagen usw.	2.744,26	1.000	2.000	2.000	2.000	2.000
57	14	+ bilanzielle Abschreibungen	1.616,81	1.700	1.700	1.700	1.700	1.700
		53100.571100 Abschreibungen	1.616,81	1.700	1.700	1.700	1.700	1.700
53	15	+ Transferaufwendungen	0,00	0	0	0	0	0
54	16	+ sonstige Aufwendungen	0,00	0	0	0	0	0
54291	17	davon Verfügungsmittel	0,00	0	0	0	0	0
	18	= Aufwendungen (= Zeilen 11 bis 16)	4.361,07	2.800	3.800	3.800	3.800	3.800
	19	= Ergebnis der laufenden Verwaltungstätigkeit (= Zeilen 10 / 18)	7.673,92	12.000	10.100	10.100	10.100	10.100
46	20	+ Finanzerträge	0,00	0	0	0	0	0
55	21	- Zinsen und sonstige Finanzaufwendungen ⁴	0,00	0	0	0	0	0
	22	= Finanzergebnis (= Zeilen 20 und 21)	0,00	0	0	0	0	0
59	23	Globale Minderaufwendungen nach § 26 Absatz 1 Satz 3 GemHVO	0,00	0	0	0	0	0
	24	= Ergebnis vor Berücksichtigung der internen Leistungsbeziehungen (= Zeilen 19 und 22 abzgl. Zeile 23)	7.673,92	12.000	10.100	10.100	10.100	10.100
48	25	+ Erträge aus internen Leistungsbeziehungen	0,00	0	0	0	0	0
58	26	- Aufwendungen aus internen Leistungsbeziehungen	0,00	0	0	0	0	0
	27	= Ergebnis (= Zeilen 24, 25, 26)	7.673,92	12.000	10.100	10.100	10.100	10.100

Hauptproduktbereich	5	Gestaltung der Umwelt
Produktbereich	53	Ver- und Entsorgung
Produkt	53100	Elektrizitätsversorgung

Nachrichtlich: Nettoabschreibungsaufwand		Ergebnis des Vorjahres	Ansatz des Vorjahres	Ansatz des Haus- haltsjahres 2026 in EUR	Planung Haushaltsjahr	Planung Haushaltsjahr	Planung Haushaltsjahr
		2024 in EUR	2025 in EUR		2027 in EUR	2028 in EUR	2029 in EUR
571 + 574	bilanzielle Abschreibungen auf immaterielle Vermögensgegenstände und Sachanlagen sowie auf geleistete Zuwendungen	1.616,81	1.700	1.700	1.700	1.700	1.700
416 + 437	– Erträge aus der Auflösung von Sonderposten aus Zuschüssen und Zuweisungen sowie Beiträge	727,58	700	700	700	700	700
	Nettoabschreibungsaufwand	889,23	1.000	1.000	1.000	1.000	1.000

¹ Bei Einrichtungen, die sich in der Regel zu mehr als 10 % aus Entgelten finanzieren, sind kalkulatorische Zinsen nachrichtlich auszuweisen.

² Die Ziffern geben an, in welchen Kontengruppen und Kontenarten veranschlagt wird.

³ laufende Nummerierung der Zeile

⁴ Zinsen sind regelmäßig nur im Teilergebnisplan für den Produktbereich "Allgemeine Finanzwirtschaft" auszuweisen

Hauptproduktbereich	5	Gestaltung der Umwelt
Produktbereich	53	Ver- und Entsorgung
Produkt	53100	Elektrizitätsversorgung

Teilfinanzplan^{1,2}

Ein- und Auszahlungsarten		Ergebnis des Vorjahres 2024 in EUR	Ansatz des Vorjahres 2025 in EUR	Ansatz des Haushaltsjahres 2026 in EUR	Verpflichtungsermächtigungen ³	Planung Haushaltsjahr 2027 in EUR	Planung Haushaltsjahr 2028 in EUR	Planung Haushaltsjahr 2029 in EUR	Planung Haushaltsjahr ⁴ 2030 in EUR	
15	26	3	4	5	6	7	8	9	10	11
laufende Verwaltungstätigkeit										
60	1	Steuern und ähnliche Abgaben	0,00	0	0		0	0	0	
61	2	+ Zuwendungen und allgemeine Umlagen	0,00	0	0		0	0	0	
62	3	+ Sonstige Transfereinzahlungen	0,00	0	0		0	0	0	
63	4	+ öffentlich-rechtliche Leistungsentgelte	0,00	500	1.000		1.000	1.000	1.000	
		53100.632100 Benutzungsgebühren und ähnliche Entgelte	0,00	500	1.000		1.000	1.000	1.000	
641-642, 646	5	+ privatrechtliche Leistungsentgelte	0,00	0	0		0	0	0	
648	6	+ Kostenerstattungen und Kostenumlagen	0,00	0	0		0	0	0	
65	7	+ sonstige Einzahlungen	11.637,41	13.600	12.200		12.200	12.200	12.200	
		53100.651100 Konzessionsabgaben	11.637,41	13.600	12.200		12.200	12.200	12.200	
66	8	+ Zinsen und sonstige Finanzeinzahlungen	0,00	0	0		0	0	0	
	9	= Einzahlungen aus laufender Verwaltungstätigkeit (= Zeilen 1 bis 8)	11.637,41	14.100	13.200		13.200	13.200	13.200	
70	10	Personalauszahlungen	0,00	0	0		0	0	0	
71	11	+ Versorgungsauszahlungen	0,00	0	0		0	0	0	
72	12	+ Auszahlungen für Sach- und Dienstleistungen	2.585,56	1.100	2.100		2.100	2.100	2.100	
		53100.722100 Unterhaltung des sonstigen unbeweglichen Vermögens	0,00	100	100		100	100	100	
		53100.724100 Bewirtschaftung der Grundstücke, baulichen Anlagen usw.	2.585,56	1.000	2.000		2.000	2.000	2.000	
75	13	+ Zinsen und sonstige Finanzauszahlungen	0,00	0	0		0	0	0	
73	14	+ Transferauszahlungen	0,00	0	0		0	0	0	
74	15	+ sonstige Auszahlungen	0,00	0	0		0	0	0	
	16	= Auszahlungen aus laufender Verwaltungstätigkeit (= Zeilen 10 bis 15)	2.585,56	1.100	2.100		2.100	2.100	2.100	
	17	= Saldo aus laufender Verwaltungstätigkeit (= Zeilen 9 / 16)	9.051,85	13.000	11.100		11.100	11.100	11.100	
Investitionstätigkeit										
681	18	Einzahlungen aus Zuweisungen und Zuschüsse für Investitionen und Investitionsförderungsmaßnahmen	0,00	0	0	0	0	0	0	
682	19	+ Einzahlungen aus der Veräußerung von Grundstücken und Gebäuden	0,00	0	0	0	0	0	0	
683	20	+ Einzahlungen aus der Veräußerungen von beweglichen und immateriellen Vermögensgegenständen des Anlagevermögens	0,00	0	0	0	0	0	0	
684	21	+ Einzahlungen aus der Veräußerungen von Finanzanlagen	0,00	0	0	0	0	0	0	
685	22	+ Einzahlungen aus der Abwicklung von Baumaßnahmen	0,00	0	0	0	0	0	0	
686	23	+ Einzahlungen aus Rückflüssen (für Investitionen und Investitionsförderungsmaßnahmen Dritter)	0,00	0	0	0	0	0	0	
688	24	+ Einzahlungen aus Beiträgen u.ä. Entgelten	0,00	0	0	0	0	0	0	
689	25	+ sonstige Investitionseinzahlungen	0,00	0	0	0	0	0	0	
	26	= Summe der investiven Einzahlungen (= Zeilen 18 bis 25)	0,00	0	0	0	0	0	0	
781	27	Auszahlungen von Zuweisungen und Zuschüssen für Investitionen und Investitionsförderungsmaßnahmen	0,00	0	0	0	0	0	0	0
782	28	+ Auszahlungen für den Erwerb von Grundstücken und Gebäuden	0,00	0	0	0	0	0	0	0
783	29	+ Auszahlungen für den Erwerb von beweglichen und immateriellen Vermögensgegenständen des Anlagevermögens	0,00	0	0	0	0	0	0	0
784	30	+ Auszahlungen für den Erwerb von Finanzanlagen	0,00	0	0	0	0	0	0	0
785	31	+ Auszahlungen für Baumaßnahmen	0,00	0	0	0	0	0	0	0
786	32	+ Auszahlungen für die Gewährung von Ausleihungen (für Investitionen und Investitionsförderungsmaßnahmen Dritter)	0,00	0	0	0	0	0	0	0
787	33	+ Sonstige Investitionsauszahlungen	0,00	0	0	0	0	0	0	0
	34	= Summe der investiven Auszahlungen (= Zeilen 27 bis 33)	0,00	0	0	0	0	0	0	0
	35	= Saldo aus Investitionstätigkeit (= Zeilen 26 / 34)	0,00	0	0	0	0	0	0	0
672	35a	Einzahlungen aus fremden Finanzmitteln	0,00	0	0	0	0	0	0	

Hauptproduktbereich	5	Gestaltung der Umwelt
Produktbereich	53	Ver- und Entsorgung
Produkt	53100	Elektrizitätsversorgung

Ein- und Auszahlungsarten		Ergebnis des Vorvorjahres 2024 in EUR	Ansatz des Vorjahres 2025 in EUR	Ansatz des Haushaltsjahres 2026 in EUR	Verpflichtungsermächtigungen ³	Planung Haushaltsjahr 2027 in EUR	Planung Haushaltsjahr 2028 in EUR	Planung Haushaltsjahr 2029 in EUR	Planung Haushaltsjahr ⁴ 2030 in EUR	
15	26	3	4	5	6	7	8	9	10	11
772	35b	Auszahlungen aus fremden Finanzmitteln	0,00	0	0	0	0	0	0	0
	35c	Saldo aus fremden Finanzmitteln	0,00	0	0	0	0	0	0	0
	36	= Finanzmittelüberschuss/-fehlbetrag (= Zeilen 17 und 35)	9.051,85	13.000	11.100	0	11.100	11.100	11.100	

- ¹ Es wird empfohlen, in den Teilfinanzplan die Zeilen 35a bis 35c des Musters zum Finanzplan auszuweisen.
- ² Im Teilfinanzplan für die Produktgruppe "Sonstige allgemeine Finanzwirtschaft" sind die Zeilen 37 bis 43 des Musters zum Finanzplan auszuweisen.
- ³ Zu den Verpflichtungsermächtigungen in Spalte 7 ist anzugeben, wie sich die Belastung auf die folgenden Jahre verteilt.
- ⁴ Angaben nur in Zeilen 27 bis 34; kein Pflichtbestandteil des Finanzplans.
- ⁵ Die Ziffern geben an, in welchen Kontengruppen und Kontenarten veranschlagt wird.
- ⁶ laufende Nummerierung der Zeile

Hauptproduktbereich	5	Gestaltung der Umwelt
Produktbereich	53	Ver- und Entsorgung
Produkt	53200	Gasversorgung

Produktbeschreibung

Produkt	5320000000	Gasversorgung
----------------	-------------------	----------------------

Produktbeschreibung

- Konzessionsabgaben vereinnahmen

Globale Ziele

- Ordnungsgemäße jährliche Abrechnung der Konzessionsabgabe

Auftragsgrundlage

- vertragliche Regelungen

Operative Ziele

Zielgruppen

Amtsverwaltung, Bürgerinnen und Bürger

Hauptproduktbereich	5	Gestaltung der Umwelt
Produktbereich	53	Ver- und Entsorgung
Produkt	53200	Gasversorgung

Teilergebnisplan¹

Ertrags- und Aufwandsarten			Ergebnis des Vorjahres	Ansatz des Vorjahres	Ansatz des Haus- haltsjahres 2026 in EUR	Planung Haushaltsjahr	Planung Haushaltsjahr	Planung Haushaltsjahr
			2024 in EUR	2025 in EUR		2027 in EUR	2028 in EUR	2029 in EUR
1 ²	2 ³	3	4	5	6	7	8	9
40	1	Steuern und ähnliche Abgaben	0,00	0	0	0	0	0
41	2	+ Zuwendungen und allgemeine Umlagen	0,00	0	0	0	0	0
42	3	+ sonstige Transfererträge	0,00	0	0	0	0	0
43	4	+ öffentlich-rechtliche Leistungsentgelte	0,00	0	0	0	0	0
441- 442, 446	5	+ privatrechtliche Leistungsentgelte	0,00	0	0	0	0	0
448	6	+ Kostenerstattungen und Kostenumlagen	0,00	0	0	0	0	0
45	7	+ sonstige Erträge	873,18	1.200	1.200	1.200	1.200	1.200
		53200.451110 Konzessionsabgaben Gasversorgung	873,18	1.200	1.200	1.200	1.200	1.200
471	8	+ aktivierte Eigenleistungen	0,00	0	0	0	0	0
472	9	+/- Bestandsveränderungen	0,00	0	0	0	0	0
	10	= Erträge (= Zeilen 1 bis 9)	873,18	1.200	1.200	1.200	1.200	1.200
50	11	Personalaufwendungen	0,00	0	0	0	0	0
51	12	+ Versorgungsaufwendungen	0,00	0	0	0	0	0
52	13	+ Aufwendungen für Sach- und Dienstleistungen	0,00	0	0	0	0	0
57	14	+ bilanzielle Abschreibungen	0,00	0	0	0	0	0
53	15	+ Transferaufwendungen	0,00	0	0	0	0	0
54	16	+ sonstige Aufwendungen	0,00	0	0	0	0	0
54291	17	davon Verfügungsmittel	0,00	0	0	0	0	0
	18	= Aufwendungen (= Zeilen 11 bis 16)	0,00	0	0	0	0	0
	19	= Ergebnis der laufenden Verwaltungstätigkeit (= Zeilen 10 / 18)	873,18	1.200	1.200	1.200	1.200	1.200
46	20	+ Finanzerträge	0,00	0	0	0	0	0
55	21	- Zinsen und sonstige Finanzaufwendungen ⁴	0,00	0	0	0	0	0
	22	= Finanzergebnis (= Zeilen 20 und 21)	0,00	0	0	0	0	0
59	23	Globale Minderaufwendungen nach § 26 Absatz 1 Satz 3 GemHVO	0,00	0	0	0	0	0
	24	= Ergebnis vor Berücksichtigung der internen Leistungsbeziehungen (= Zeilen 19 und 22 abzgl. Zeile 23)	873,18	1.200	1.200	1.200	1.200	1.200
48	25	+ Erträge aus internen Leistungsbeziehungen	0,00	0	0	0	0	0
58	26	- Aufwendungen aus internen Leistungsbeziehungen	0,00	0	0	0	0	0
	27	= Ergebnis (= Zeilen 24, 25, 26)	873,18	1.200	1.200	1.200	1.200	1.200

¹ Bei Einrichtungen, die sich in der Regel zu mehr als 10 % aus Entgelten finanzieren, sind kalkulatorische Zinsen nachrichtlich auszuweisen.

² Die Ziffern geben an, in welchen Kontengruppen und Kontenarten veranschlagt wird.

³ laufende Nummerierung der Zeile

⁴ Zinsen sind regelmäßig nur im Teilergebnisplan für den Produktbereich "Allgemeine Finanzwirtschaft" auszuweisen

Hauptproduktbereich	5	Gestaltung der Umwelt
Produktbereich	53	Ver- und Entsorgung
Produkt	53200	Gasversorgung

Teilfinanzplan^{1,2}

Ein- und Auszahlungsarten		Ergebnis des Vorjahres 2024 in EUR	Ansatz des Vorjahres 2025 in EUR	Ansatz des Haushaltsjahres 2026 in EUR	Verpflichtungsermächtigungen ³	Planung Haushaltsjahr 2027 in EUR	Planung Haushaltsjahr 2028 in EUR	Planung Haushaltsjahr 2029 in EUR	Planung Haushaltsjahr ⁴ 2030 in EUR	
15	26	3	4	5	6	7	8	9	10	11
		laufende Verwaltungstätigkeit								
60	1	Steuern und ähnliche Abgaben	0,00	0	0		0	0	0	
61	2	+ Zuwendungen und allgemeine Umlagen	0,00	0	0		0	0	0	
62	3	+ Sonstige Transfereinzahlungen	0,00	0	0		0	0	0	
63	4	+ öffentlich-rechtliche Leistungsentgelte	0,00	0	0		0	0	0	
641-642, 646	5	+ privatrechtliche Leistungsentgelte	0,00	0	0		0	0	0	
648	6	+ Kostenerstattungen und Kostenumlagen	0,00	0	0		0	0	0	
65	7	+ sonstige Einzahlungen	1.296,68	1.200	1.200		1.200	1.200	1.200	
		53200.651100 Konzessionsabgaben	1.296,68	1.200	1.200		1.200	1.200	1.200	
66	8	+ Zinsen und sonstige Finanzeinzahlungen	0,00	0	0		0	0	0	
	9	= Einzahlungen aus laufender Verwaltungstätigkeit (= Zeilen 1 bis 8)	1.296,68	1.200	1.200		1.200	1.200	1.200	
70	10	Personalauszahlungen	0,00	0	0		0	0	0	
71	11	+ Versorgungsauszahlungen	0,00	0	0		0	0	0	
72	12	+ Auszahlungen für Sach- und Dienstleistungen	0,00	0	0		0	0	0	
75	13	+ Zinsen und sonstige Finanzauszahlungen	0,00	0	0		0	0	0	
73	14	+ Transferauszahlungen	0,00	0	0		0	0	0	
74	15	+ sonstige Auszahlungen	0,00	0	0		0	0	0	
	16	= Auszahlungen aus laufender Verwaltungstätigkeit (= Zeilen 10 bis 15)	0,00	0	0		0	0	0	
	17	= Saldo aus laufender Verwaltungstätigkeit (= Zeilen 9 / 16)	1.296,68	1.200	1.200		1.200	1.200	1.200	
		Investitionstätigkeit								
681	18	Einzahlungen aus Zuweisungen und Zuschüsse für Investitionen und Investitionsförderungsmaßnahmen	0,00	0	0	0	0	0	0	
682	19	+ Einzahlungen aus der Veräußerung von Grundstücken und Gebäuden	0,00	0	0	0	0	0	0	
683	20	+ Einzahlungen aus der Veräußerungen von beweglichen und immateriellen Vermögensgegenständen des Anlagevermögens	0,00	0	0	0	0	0	0	
684	21	+ Einzahlungen aus der Veräußerungen von Finanzanlagen	0,00	0	0	0	0	0	0	
685	22	+ Einzahlungen aus der Abwicklung von Baumaßnahmen	0,00	0	0	0	0	0	0	
686	23	+ Einzahlungen aus Rückflüssen (für Investitionen und Investitionsförderungsmaßnahmen Dritter)	0,00	0	0	0	0	0	0	
688	24	+ Einzahlungen aus Beiträgen u.ä. Entgelten	0,00	0	0	0	0	0	0	
689	25	+ sonstige Investitionseinzahlungen	0,00	0	0	0	0	0	0	
	26	= Summe der investiven Einzahlungen (= Zeilen 18 bis 25)	0,00	0	0	0	0	0	0	0
781	27	Auszahlungen von Zuweisungen und Zuschüssen für Investitionen und Investitionsförderungsmaßnahmen	0,00	0	0	0	0	0	0	0
782	28	+ Auszahlungen für den Erwerb von Grundstücken und Gebäuden	0,00	0	0	0	0	0	0	0
783	29	+ Auszahlungen für den Erwerb von beweglichen und immateriellen Vermögensgegenständen des Anlagevermögens	0,00	0	0	0	0	0	0	0
784	30	+ Auszahlungen für den Erwerb von Finanzanlagen	0,00	0	0	0	0	0	0	0
785	31	+ Auszahlungen für Baumaßnahmen	0,00	0	0	0	0	0	0	0
786	32	+ Auszahlungen für die Gewährung von Ausleihungen (für Investitionen und Investitionsförderungsmaßnahmen Dritter)	0,00	0	0	0	0	0	0	0
787	33	+ Sonstige Investitionsauszahlungen	0,00	0	0	0	0	0	0	0
	34	= Summe der investiven Auszahlungen (= Zeilen 27 bis 33)	0,00	0	0	0	0	0	0	0
	35	= Saldo aus Investitionstätigkeit (= Zeilen 26 / 34)	0,00	0	0	0	0	0	0	0
672	35a	Einzahlungen aus fremden Finanzmitteln	0,00	0	0	0	0	0	0	
772	35b	Auszahlungen aus fremden Finanzmitteln	0,00	0	0	0	0	0	0	
	35c	Saldo aus fremden Finanzmitteln	0,00	0	0	0	0	0	0	
	36	= Finanzmittelüberschuss/-fehlbetrag (= Zeilen 17 und 35)	1.296,68	1.200	1.200	0	1.200	1.200	1.200	

Hauptproduktbereich	5	Gestaltung der Umwelt
Produktbereich	53	Ver- und Entsorgung
Produkt	53200	Gasversorgung

¹ Es wird empfohlen, in den Teilfinanzplan die Zeilen 35a bis 35c des Musters zum Finanzplan auszuweisen.

² Im Teilfinanzplan für die Produktgruppe "Sonstige allgemeine Finanzwirtschaft" sind die Zeilen 37 bis 43 des Musters zum Finanzplan auszuweisen.

³ Zu den Verpflichtungsermächtigungen in Spalte 7 ist anzugeben, wie sich die Belastung auf die folgenden Jahre verteilt.

⁴ Angaben nur in Zeilen 27 bis 34; kein Pflichtbestandteil des Finanzplans.

⁵ Die Ziffern geben an, in welchen Kontengruppen und Kontenarten veranschlagt wird.

⁶ laufende Nummerierung der Zeile

Hauptproduktbereich	5	Gestaltung der Umwelt
Produktbereich	53	Ver- und Entsorgung
Produkt	53820	Regenwasserbeseitigung

Produktbeschreibung

Produkt	538200000	Regenwasserbeseitigung
---------	-----------	------------------------

Produktbeschreibung

Betrieb der gemeindlichen Einrichtungen zur Niederschlagswasserbeseitigung einschließlich Kanalisation nach den Vorgaben des Landeswassergesetz.

Globale Ziele

Möglichst kostengünstiger und zuverlässiger Betrieb der Einrichtungen zur Niederschlagswasserbeseitigung einschließlich Leitungsnetz.

Auftragsgrundlage

Landeswassergesetz
Beschlüsse der Gemeindeverwaltung
ggf. Satzungsrecht

Operative Ziele

Zielgruppen

Eigentümer*innen der angeschlossenen Grundstücke

Hauptproduktbereich	5	Gestaltung der Umwelt
Produktbereich	53	Ver- und Entsorgung
Produkt	53820	Regenwasserbeseitigung

Teilergebnisplan¹

Ertrags- und Aufwandsarten			Ergebnis des Vorvorjahres	Ansatz des Vorjahres	Ansatz des Haus- haltsjahres 2026 in EUR	Planung Haushaltsjahr	Planung Haushaltsjahr	Planung Haushaltsjahr
			2024 in EUR	2025 in EUR		2027 in EUR	2028 in EUR	2029 in EUR
1 ²	2 ³	3	4	5	6	7	8	9
40	1	Steuern und ähnliche Abgaben	0,00	0	0	0	0	0
41	2	+ Zuwendungen und allgemeine Umlagen	3.085,12	46.200	43.200	0	0	0
		53820.416100 Erträge aus der Auflösung von Sonderposten und aus Zuschüssen	3.085,12	46.200	43.200	0	0	0
42	3	+ sonstige Transfererträge	0,00	0	0	0	0	0
43	4	+ öffentlich-rechtliche Leistungsentgelte	0,00	0	0	0	0	0
441-442, 446	5	+ privatrechtliche Leistungsentgelte	0,00	0	0	0	0	0
448	6	+ Kostenerstattungen und Kostenumlagen	0,00	0	0	0	0	0
45	7	+ sonstige Erträge	0,00	89.500	85.200	0	0	0
		53820.454200 Ausgleichszahlung ZVO Übertragung Regenwasser	0,00	89.500	85.200	0	0	0
471	8	+ aktivierte Eigenleistungen	0,00	0	0	0	0	0
472	9	+/- Bestandsveränderungen	0,00	0	0	0	0	0
	10	= Erträge (= Zeilen 1 bis 9)	3.085,12	135.700	128.400	0	0	0
50	11	Personalaufwendungen	0,00	0	0	0	0	0
51	12	+ Versorgungsaufwendungen	0,00	0	0	0	0	0
52	13	+ Aufwendungen für Sach- und Dienstleistungen	1.219,20	7.500	13.600	13.600	13.600	13.600
		53820.522100 Unterhaltung des sonstigen unbeweglichen Vermögens	1.203,09	0	0	0	0	0
		53820.524100 Kosten der Straßenentwässerung an den ZVO Ostholstein	16,11	7.500	13.600	13.600	13.600	13.600
57	14	+ bilanzielle Abschreibungen	7.355,50	135.800	128.400	0	0	0
		53820.571100 Abschreibungen	7.355,50	135.800	128.400	0	0	0
53	15	+ Transferaufwendungen	21,47	0	0	0	0	0
		53820.531100 Regenwasserabgabe	21,47	0	0	0	0	0
54	16	+ sonstige Aufwendungen	578,05	0	0	0	0	0
		53820.545210 Verwaltungskostenbeiträge an das Amt	578,05	0	0	0	0	0
54291	17	davon Verfügungsmittel	0,00	0	0	0	0	0
	18	= Aufwendungen (= Zeilen 11 bis 16)	9.174,22	143.300	142.000	13.600	13.600	13.600
	19	= Ergebnis der laufenden Verwaltungstätigkeit (= Zeilen 10 / 18)	-6.089,10	-7.600	-13.600	-13.600	-13.600	-13.600
46	20	+ Finanzerträge	0,00	0	0	0	0	0
55	21	- Zinsen und sonstige Finanzaufwendungen ⁴	0,00	0	0	0	0	0
	22	= Finanzergebnis (= Zeilen 20 und 21)	0,00	0	0	0	0	0
59	23	Globale Minderaufwendungen nach § 26 Absatz 1 Satz 3 GemHVO	0,00	0	0	0	0	0
	24	= Ergebnis vor Berücksichtigung der internen Leistungsbeziehungen (= Zeilen 19 und 22 abzgl. Zeile 23)	-6.089,10	-7.600	-13.600	-13.600	-13.600	-13.600
48	25	+ Erträge aus internen Leistungsbeziehungen	0,00	0	0	0	0	0
58	26	- Aufwendungen aus internen Leistungsbeziehungen	0,00	0	0	0	0	0
	27	= Ergebnis (= Zeilen 24, 25, 26)	-6.089,10	-7.600	-13.600	-13.600	-13.600	-13.600

Hauptproduktbereich	5	Gestaltung der Umwelt
Produktbereich	53	Ver- und Entsorgung
Produkt	53820	Regenwasserbeseitigung

Nachrichtlich: Nettoabschreibungsaufwand		Ergebnis des Vorvorjahres	Ansatz des Vorjahres	Ansatz des Haus- haltsjahres 2026 in EUR	Planung Haushaltsjahr	Planung Haushaltsjahr	Planung Haushaltsjahr
		2024 in EUR	2025 in EUR		2027 in EUR	2028 in EUR	2029 in EUR
571 + 574	bilanzielle Abschreibungen auf immaterielle Vermögensgegenstände und Sachanlagen sowie auf geleistete Zuwendungen	7.355,50	135.800	128.400	0	0	0
416 + 437	– Erträge aus der Auflösung von Sonderposten aus Zuschüssen und Zuweisungen sowie Beiträge	3.085,12	46.200	43.200	0	0	0
	Nettoabschreibungsaufwand	4.270,38	89.600	85.200	0	0	0

¹ Bei Einrichtungen, die sich in der Regel zu mehr als 10 % aus Entgelten finanzieren, sind kalkulatorische Zinsen nachrichtlich auszuweisen.

² Die Ziffern geben an, in welchen Kontengruppen und Kontenarten veranschlagt wird.

³ laufende Nummerierung der Zeile

⁴ Zinsen sind regelmäßig nur im Teilergebnisplan für den Produktbereich "Allgemeine Finanzwirtschaft" auszuweisen

Hauptproduktbereich	5	Gestaltung der Umwelt
Produktbereich	53	Ver- und Entsorgung
Produkt	53820	Regenwasserbeseitigung

Teilfinanzplan^{1,2}

Ein- und Auszahlungsarten			Ergebnis des Vorvorjahres 2024 in EUR	Ansatz des Vorjahres 2025 in EUR	Ansatz des Haushaltsjahres 2026 in EUR	Verpflichtungsermächtigungen ³	Planung Haushaltsjahr 2027 in EUR	Planung Haushaltsjahr 2028 in EUR	Planung Haushaltsjahr 2029 in EUR	Planung Haushaltsjahr ⁴ 2030 in EUR
1 ⁵	2 ⁶	3	4	5	6	7	8	9	10	11
		laufende Verwaltungstätigkeit								
60	1	Steuern und ähnliche Abgaben	0,00	0	0		0	0	0	
61	2	+ Zuwendungen und allgemeine Umlagen	0,00	0	0		0	0	0	
62	3	+ Sonstige Transfereinzahlungen	0,00	0	0		0	0	0	
63	4	+ öffentlich-rechtliche Leistungsentgelte	0,00	0	0		0	0	0	
641-642, 646	5	+ privatrechtliche Leistungsentgelte	0,00	0	0		0	0	0	
648	6	+ Kostenerstattungen und Kostenumlagen	0,00	0	0		0	0	0	
65	7	+ sonstige Einzahlungen	0,00	0	0		0	0	0	
66	8	+ Zinsen und sonstige Finanzeinzahlungen	0,00	0	0		0	0	0	
	9	= Einzahlungen aus laufender Verwaltungstätigkeit (= Zeilen 1 bis 8)	0,00	0	0		0	0	0	
70	10	Personalauszahlungen	0,00	0	0		0	0	0	
71	11	+ Versorgungsauszahlungen	0,00	0	0		0	0	0	
72	12	+ Auszahlungen für Sach- und Dienstleistungen	1.219,20	7.500	13.600		13.600	13.600	13.600	
		53820.722100 Unterhaltung des sonstigen unbeweglichen Vermögens	1.203,09	0	0		0	0	0	
		53820.724100 Bewirtschaftung der Grundstücke, baulichen Anlagen usw.	16,11	7.500	13.600		13.600	13.600	13.600	
75	13	+ Zinsen und sonstige Finanzauszahlungen	0,00	0	0		0	0	0	
73	14	+ Transferauszahlungen	21,47	0	0		0	0	0	
		53820.731100 Zuweisungen an Land	21,47	0	0		0	0	0	
74	15	+ sonstige Auszahlungen	578,05	0	0		0	0	0	
		53820.745200 Erstattung an Gemeinden (GV)	578,05	0	0		0	0	0	
	16	= Auszahlungen aus laufender Verwaltungstätigkeit (= Zeilen 10 bis 15)	1.818,72	7.500	13.600		13.600	13.600	13.600	
	17	= Saldo aus laufender Verwaltungstätigkeit (= Zeilen 9 / 16)	-1.818,72	-7.500	-13.600		-13.600	-13.600	-13.600	
		Investitionstätigkeit								
681	18	Einzahlungen aus Zuweisungen und Zuschüsse für Investitionen und Investitionsförderungsmaßnahmen	0,00	0	0	0	0	0	0	
682	19	+ Einzahlungen aus der Veräußerung von Grundstücken und Gebäuden	0,00	0	0	0	0	0	0	
683	20	+ Einzahlungen aus der Veräußerungen von beweglichen und immateriellen Vermögensgegenständen des Anlagevermögens	0,00	89.500	85.200	0	0	0	0	
		53820.683100 Einzahlungen aus der Veräuß. von beweglichen Sachen des Anlagevermögens oberhalb der Wertgrenze i.H.v. 1000 €	0,00	89.500	85.200	0	0	0	0	
684	21	+ Einzahlungen aus der Veräußerungen von Finanzanlagen	0,00	0	0	0	0	0	0	
685	22	+ Einzahlungen aus der Abwicklung von Baumaßnahmen	0,00	0	0	0	0	0	0	
686	23	+ Einzahlungen aus Rückflüssen (für Investitionen und Investitionsförderungsmaßnahmen Dritter)	0,00	0	0	0	0	0	0	
688	24	+ Einzahlungen aus Beiträgen u.ä. Entgelten	0,00	0	0	0	0	0	0	
689	25	+ sonstige Investitionseinzahlungen	0,00	0	0	0	0	0	0	
	26	= Summe der investiven Einzahlungen (= Zeilen 18 bis 25)	0,00	89.500	85.200	0	0	0	0	0
781	27	Auszahlungen von Zuweisungen und Zuschüssen für Investitionen und Investitionsförderungsmaßnahmen	0,00	0	0	0	0	0	0	0
782	28	+ Auszahlungen für den Erwerb von Grundstücken und Gebäuden	0,00	0	0	0	0	0	0	0
783	29	+ Auszahlungen für den Erwerb von beweglichen und immateriellen Vermögensgegenständen des Anlagevermögens	0,00	0	0	0	0	0	0	0
784	30	+ Auszahlungen für den Erwerb von Finanzanlagen	0,00	0	0	0	0	0	0	0
785	31	+ Auszahlungen für Baumaßnahmen	0,00	0	0	0	0	0	0	0
786	32	+ Auszahlungen für die Gewährung von Ausleihungen (für Investitionen und Investitionsförderungsmaßnahmen Dritter)	0,00	0	0	0	0	0	0	0
787	33	+ Sonstige Investitionsauszahlungen	0,00	0	0	0	0	0	0	0

Hauptproduktbereich	5	Gestaltung der Umwelt
Produktbereich	53	Ver- und Entsorgung
Produkt	53820	Regenwasserbeseitigung

Ein- und Auszahlungsarten		Ergebnis des Vorjahres 2024 in EUR	Ansatz des Vorjahres 2025 in EUR	Ansatz des Haushaltsjahres 2026 in EUR	Verpflichtungsermächtigungen ³	Planung Haushaltsjahr 2027 in EUR	Planung Haushaltsjahr 2028 in EUR	Planung Haushaltsjahr 2029 in EUR	Planung Haushaltsjahr ⁴ 2030 in EUR	
15	26	3	4	5	6	7	8	9	10	11
	34	= Summe der investiven Auszahlungen (= Zeilen 27 bis 33)		0,00	0	0	0	0	0	0
	35	= Saldo aus Investitionstätigkeit (= Zeilen 26 / 34)		0,00	89.500	85.200	0	0	0	0
672	35a	Einzahlungen aus fremden Finanzmitteln		0,00	0	0	0	0	0	0
772	35b	Auszahlungen aus fremden Finanzmitteln		0,00	0	0	0	0	0	0
	35c	Saldo aus fremden Finanzmitteln		0,00	0	0	0	0	0	0
	36	= Finanzmittelüberschuss/-fehlbetrag (= Zeilen 17 und 35)		-1.818,72	82.000	71.600	0	-13.600	-13.600	-13.600

¹ Es wird empfohlen, in den Teilfinanzplan die Zeilen 35a bis 35c des Musters zum Finanzplan auszuweisen.

² Im Teilfinanzplan für die Produktgruppe "Sonstige allgemeine Finanzwirtschaft" sind die Zeilen 37 bis 43 des Musters zum Finanzplan auszuweisen.

³ Zu den Verpflichtungsermächtigungen in Spalte 7 ist anzugeben, wie sich die Belastung auf die folgenden Jahre verteilt.

⁴ Angaben nur in Zeilen 27 bis 34; kein Pflichtbestandteil des Finanzplans.

⁵ Die Ziffern geben an, in welchen Kontengruppen und Kontenarten veranschlagt wird.

⁶ laufende Nummerierung der Zeile

Hauptproduktbereich	5	Gestaltung der Umwelt
Produktbereich	54	Verkehrsflächen und -anlagen, ÖPNV
Produkt	54100	Gemeindestraßen

Produktbeschreibung

Produkt	541000000	Gemeindestraßen
----------------	------------------	------------------------

Produktbeschreibung

Alle mit dem Bau und der Unterhaltung der Straßen zusammenhängenden Aufgaben einschließlich der Buswartehäuser, Zusammenarbeit mit dem Schwarzdeckenunterhaltungsverband.

Globale Ziele

langfristige Substanzerhaltung, Wahrnehmung der Verkehrssicherungspflicht

Operative Ziele

Auftragsgrundlage

Gesetzliche Grundlagen (BGB, BauGB, Straßenverkehrsrecht u.a.)
Beschlüsse der Gemeindevertretung
ggf. örtliches Satzungsrecht

Zielgruppen

Bürgerinnen und Bürger

Hauptproduktbereich	5	Gestaltung der Umwelt
Produktbereich	54	Verkehrsflächen und -anlagen, ÖPNV
Produkt	54100	Gemeindestraßen

Teilergebnisplan¹

Ertrags- und Aufwandsarten			Ergebnis des Vorjahres	Ansatz des Vorjahres	Ansatz des Haus- haltsjahres 2026 in EUR	Planung Haushaltsjahr 2027 in EUR	Planung Haushaltsjahr 2028 in EUR	Planung Haushaltsjahr 2029 in EUR
1 ²	2 ³	3	4	5	6	7	8	9
			2024 in EUR	2025 in EUR				
40	1	Steuern und ähnliche Abgaben	0,00	0	0	0	0	0
41	2	+ Zuwendungen und allgemeine Umlagen	5.639,56	5.600	5.500	5.500	5.500	5.500
		54100.416100 Erträge aus der Auflösung von Sonderposten und aus Zuschüssen	4.250,79	4.300	4.200	4.200	4.200	4.200
		54100.416200 Erträge aus der Auflösung von Sonderposten und aus Zuweisungen	1.388,77	1.300	1.300	1.300	1.300	1.300
42	3	+ sonstige Transfererträge	0,00	0	0	0	0	0
43	4	+ öffentlich-rechtliche Leistungsentgelte	260,00	200	300	300	300	300
		54100.432100 Sondernutzungsgebühren	260,00	200	300	300	300	300
441-442,446	5	+ privatrechtliche Leistungsentgelte	0,00	0	0	0	0	0
448	6	+ Kostenerstattungen und Kostenumlagen	0,00	0	0	0	0	0
45	7	+ sonstige Erträge	600,00	0	0	0	0	0
		54100.459100 Sonstige Finanzerträge	600,00	0	0	0	0	0
471	8	+ aktivierte Eigenleistungen	0,00	0	0	0	0	0
472	9	+/- Bestandsveränderungen	0,00	0	0	0	0	0
	10	= Erträge (= Zeilen 1 bis 9)	6.499,56	5.800	5.800	5.800	5.800	5.800
50	11	Personalaufwendungen	0,00	0	0	0	0	0
51	12	+ Versorgungsaufwendungen	0,00	0	0	0	0	0
52	13	+ Aufwendungen für Sach- und Dienstleistungen	22.683,35	12.900	14.900	12.900	12.900	12.900
		54100.522100 Unterhaltung des sonstigen unbeweglichen Vermögens Erläuterungen: Ausbesserungen Straßen und Wege!	20.424,89	10.000	12.000	10.000	10.000	10.000
		54100.523100 Mieten und Pachten, Erbbauzinsen	900,00	900	900	900	900	900
		54100.527100 Besondere Verwaltungs- und Betriebsaufwendungen, Geräte und Ausstattung	1.358,46	2.000	2.000	2.000	2.000	2.000
57	14	+ bilanzielle Abschreibungen	8.280,35	8.300	8.200	8.000	7.700	7.600
		54100.571100 Abschreibungen	8.280,35	8.300	8.200	8.000	7.700	7.600
53	15	+ Transferaufwendungen	7.601,85	8.500	8.600	8.600	8.600	8.600
		54100.537301 Umlage an den Schwarzdeckenunterhaltungsverband	7.601,85	8.500	8.600	8.600	8.600	8.600
54	16	+ sonstige Aufwendungen	0,00	0	0	0	0	0
54291	17	davon Verfügungsmittel	0,00	0	0	0	0	0
	18	= Aufwendungen (= Zeilen 11 bis 16)	38.565,55	29.700	31.700	29.500	29.200	29.100
	19	= Ergebnis der laufenden Verwaltungstätigkeit (= Zeilen 10 / 18)	-32.065,99	-23.900	-25.900	-23.700	-23.400	-23.300
46	20	+ Finanzerträge	0,00	0	0	0	0	0
55	21	- Zinsen und sonstige Finanzaufwendungen ⁴	0,00	0	0	0	0	0
	22	= Finanzergebnis (= Zeilen 20 und 21)	0,00	0	0	0	0	0
59	23	Globale Minderaufwendungen nach § 26 Absatz 1 Satz 3 GemHVO	0,00	0	0	0	0	0
	24	= Ergebnis vor Berücksichtigung der internen Leistungsbeziehungen (= Zeilen 19 und 22 abzgl. Zeile 23)	-32.065,99	-23.900	-25.900	-23.700	-23.400	-23.300
48	25	+ Erträge aus internen Leistungsbeziehungen	0,00	0	0	0	0	0
58	26	- Aufwendungen aus internen Leistungsbeziehungen	0,00	0	0	0	0	0
	27	= Ergebnis (= Zeilen 24, 25, 26)	-32.065,99	-23.900	-25.900	-23.700	-23.400	-23.300

Hauptproduktbereich	5	Gestaltung der Umwelt
Produktbereich	54	Verkehrsflächen und -anlagen, ÖPNV
Produkt	54100	Gemeindestraßen

Nachrichtlich: Nettoabschreibungsaufwand		Ergebnis des Vorjahres	Ansatz des Vorjahres	Ansatz des Haus- haltsjahres 2026 in EUR	Planung Haushaltsjahr	Planung Haushaltsjahr	Planung Haushaltsjahr
		2024 in EUR	2025 in EUR		2027 in EUR	2028 in EUR	2029 in EUR
571 + 574	bilanzielle Abschreibungen auf immaterielle Vermögensgegenstände und Sachanlagen sowie auf geleistete Zuwendungen	8.280,35	8.300	8.200	8.000	7.700	7.600
416 + 437	– Erträge aus der Auflösung von Sonderposten aus Zuschüssen und Zuweisungen sowie Beiträge	5.639,56	5.600	5.500	5.500	5.500	5.500
	Nettoabschreibungsaufwand	2.640,79	2.700	2.700	2.500	2.200	2.100

¹ Bei Einrichtungen, die sich in der Regel zu mehr als 10 % aus Entgelten finanzieren, sind kalkulatorische Zinsen nachrichtlich auszuweisen.

² Die Ziffern geben an, in welchen Kontengruppen und Kontenarten veranschlagt wird.

³ laufende Nummerierung der Zeile

⁴ Zinsen sind regelmäßig nur im Teilergebnisplan für den Produktbereich "Allgemeine Finanzwirtschaft" auszuweisen

Hauptproduktbereich	5	Gestaltung der Umwelt
Produktbereich	54	Verkehrsflächen und -anlagen, ÖPNV
Produkt	54100	Gemeindestraßen

Teilfinanzplan^{1,2}

Ein- und Auszahlungsarten		Ergebnis des Vorjahres 2024 in EUR	Ansatz des Vorjahres 2025 in EUR	Ansatz des Haushaltsjahres 2026 in EUR	Verpflichtungsermächtigungen ³	Planung Haushaltsjahr 2027 in EUR	Planung Haushaltsjahr 2028 in EUR	Planung Haushaltsjahr 2029 in EUR	Planung Haushaltsjahr ⁴ 2030 in EUR
15	26	4	5	6	7	8	9	10	11
laufende Verwaltungstätigkeit									
60	1	0,00	0	0		0	0	0	
61	2	0,00	0	0		0	0	0	
62	3	0,00	0	0		0	0	0	
63	4	260,00	200	300		300	300	300	
		260,00	200	300		300	300	300	
641-642, 646	5	0,00	0	0		0	0	0	
648	6	0,00	0	0		0	0	0	
65	7	600,00	0	0		0	0	0	
		600,00	0	0		0	0	0	
66	8	0,00	0	0		0	0	0	
	9	860,00	200	300		300	300	300	
70	10	0,00	0	0		0	0	0	
71	11	0,00	0	0		0	0	0	
72	12	13.512,69	12.900	14.900		12.900	12.900	12.900	
		11.742,13	10.000	12.000		10.000	10.000	10.000	
		900,00	900	900		900	900	900	
		870,56	2.000	2.000		2.000	2.000	2.000	
75	13	0,00	0	0		0	0	0	
73	14	7.601,85	8.500	8.600		8.600	8.600	8.600	
		7.601,85	8.500	8.600		8.600	8.600	8.600	
74	15	0,00	0	0		0	0	0	
	16	21.114,54	21.400	23.500		21.500	21.500	21.500	
	17	-20.254,54	-21.200	-23.200		-21.200	-21.200	-21.200	
Investitionstätigkeit									
681	18	0,00	0	0	0	0	0	0	
682	19	0,00	0	0	0	0	0	0	
683	20	0,00	0	0	0	0	0	0	
684	21	0,00	0	0	0	0	0	0	
685	22	0,00	0	0	0	0	0	0	
686	23	0,00	0	0	0	0	0	0	
688	24	0,00	0	0	0	0	0	0	
689	25	0,00	0	0	0	0	0	0	
	26	0,00	0	0	0	0	0	0	0
781	27	0,00	0	0	0	0	0	0	0
782	28	0,00	0	0	0	0	0	0	0
783	29	0,00	0	0	0	0	0	0	0
784	30	0,00	0	0	0	0	0	0	0
785	31	0,00	0	0	0	0	0	0	0
786	32	0,00	0	0	0	0	0	0	0
787	33	0,00	0	0	0	0	0	0	0

Hauptproduktbereich	5	Gestaltung der Umwelt
Produktbereich	54	Verkehrsflächen und -anlagen, ÖPNV
Produkt	54100	Gemeindestraßen

Ein- und Auszahlungsarten			Ergebnis des Vorjahres 2024 in EUR	Ansatz des Vorjahres 2025 in EUR	Ansatz des Haushaltsjahres 2026 in EUR	Verpflichtungsermächtigungen ³	Planung Haushaltsjahr 2027 in EUR	Planung Haushaltsjahr 2028 in EUR	Planung Haushaltsjahr 2029 in EUR	Planung Haushaltsjahr ⁴ 2030 in EUR
15	26	3	4	5	6	7	8	9	10	11
	34	= Summe der investiven Auszahlungen (= Zeilen 27 bis 33)	0,00	0	0	0	0	0	0	0
	35	= Saldo aus Investitionstätigkeit (= Zeilen 26 / 34)	0,00	0	0	0	0	0	0	0
672	35a	Einzahlungen aus fremden Finanzmitteln	0,00	0	0	0	0	0	0	0
772	35b	Auszahlungen aus fremden Finanzmitteln	0,00	0	0	0	0	0	0	0
	35c	Saldo aus fremden Finanzmitteln	0,00	0	0	0	0	0	0	0
	36	= Finanzmittelüberschuss/-fehlbetrag (= Zeilen 17 und 35)	-20.254,54	-21.200	-23.200	0	-21.200	-21.200	-21.200	

- ¹ Es wird empfohlen, in den Teilfinanzplan die Zeilen 35a bis 35c des Musters zum Finanzplan auszuweisen.
- ² Im Teilfinanzplan für die Produktgruppe "Sonstige allgemeine Finanzwirtschaft" sind die Zeilen 37 bis 43 des Musters zum Finanzplan auszuweisen.
- ³ Zu den Verpflichtungsermächtigungen in Spalte 7 ist anzugeben, wie sich die Belastung auf die folgenden Jahre verteilt.
- ⁴ Angaben nur in Zeilen 27 bis 34; kein Pflichtbestandteil des Finanzplans.
- ⁵ Die Ziffern geben an, in welchen Kontengruppen und Kontenarten veranschlagt wird.
- ⁶ laufende Nummerierung der Zeile

Hauptproduktbereich	5	Gestaltung der Umwelt
Produktbereich	54	Verkehrsflächen und -anlagen, ÖPNV
Produkt	54110	Straßenbeleuchtung

Produktbeschreibung

Produkt 541100000 **Straßenbeleuchtung**

Produktbeschreibung

Alle mit dem Betrieb und der Unterhaltung der Straßenbeleuchtung zusammenhängenden Aufgaben

Globale Ziele

Betrieb einer zuverlässigen und im Hinblick auf den Energieverbrauch sparsamen und Ressourcen schonenden Straßenbeleuchtung, Wahrnehmung der Verkehrssicherungspflicht

Operative Ziele

Auftragsgrundlage

Beschlüsse der Gemeindevertretung, jeweils geltende Rechtsmaterie

Zielgruppen

Bürgerinnen und Bürger

Hauptproduktbereich	5	Gestaltung der Umwelt
Produktbereich	54	Verkehrsflächen und -anlagen, ÖPNV
Produkt	54110	Straßenbeleuchtung

Teilergebnisplan¹

Ertrags- und Aufwandsarten			Ergebnis des Vorjahres	Ansatz des Vorjahres	Ansatz des Haus- haltsjahres 2026 in EUR	Planung Haushaltsjahr	Planung Haushaltsjahr	Planung Haushaltsjahr
			2024 in EUR	2025 in EUR		2027 in EUR	2028 in EUR	2029 in EUR
1 ²	2 ³	3	4	5	6	7	8	9
40	1	Steuern und ähnliche Abgaben	0,00	0	0	0	0	0
41	2	+ Zuwendungen und allgemeine Umlagen	185,04	200	200	100	100	0
		54110.416100 Erträge aus der Auflösung von Sonderposten und aus Zuschüssen	0,00	100	100	100	100	0
		54110.416200 Erträge aus der Auflösung von Sonderposten und aus Zuweisungen	185,04	100	100	0	0	0
42	3	+ sonstige Transfererträge	0,00	0	0	0	0	0
43	4	+ öffentlich-rechtliche Leistungsentgelte	0,00	0	0	0	0	0
441- 442, 446	5	+ privatrechtliche Leistungsentgelte	0,00	0	0	0	0	0
448	6	+ Kostenerstattungen und Kostenumlagen	0,00	0	0	0	0	0
45	7	+ sonstige Erträge	0,00	0	0	0	0	0
471	8	+ aktivierte Eigenleistungen	0,00	0	0	0	0	0
472	9	+/- Bestandsveränderungen	0,00	0	0	0	0	0
	10	= Erträge (= Zeilen 1 bis 9)	185,04	200	200	100	100	0
50	11	Personalaufwendungen	0,00	0	0	0	0	0
51	12	+ Versorgungsaufwendungen	0,00	0	0	0	0	0
52	13	+ Aufwendungen für Sach- und Dienstleistungen	4.599,32	6.000	6.000	6.000	6.000	6.000
		54110.522100 Unterhaltung des sonstigen unbeweglichen Vermögens	999,32	2.500	2.500	2.500	2.500	2.500
		54110.524100 Bewirtschaftung der Grundstücke, baulichen Anlagen usw.	3.600,00	3.500	3.500	3.500	3.500	3.500
57	14	+ bilanzielle Abschreibungen	976,59	1.000	1.000	800	800	800
		54110.571100 Abschreibungen	976,59	1.000	1.000	800	800	800
53	15	+ Transferaufwendungen	0,00	0	0	0	0	0
54	16	+ sonstige Aufwendungen	0,00	0	0	0	0	0
54291	17	davon Verfügungsmittel	0,00	0	0	0	0	0
	18	= Aufwendungen (= Zeilen 11 bis 16)	5.575,91	7.000	7.000	6.800	6.800	6.800
	19	= Ergebnis der laufenden Verwaltungstätigkeit (= Zeilen 10 / 18)	-5.390,87	-6.800	-6.800	-6.700	-6.700	-6.800
46	20	+ Finanzerträge	0,00	0	0	0	0	0
55	21	- Zinsen und sonstige Finanzaufwendungen ⁴	0,00	0	0	0	0	0
	22	= Finanzergebnis (= Zeilen 20 und 21)	0,00	0	0	0	0	0
59	23	Globale Minderaufwendungen nach § 26 Absatz 1 Satz 3 GemHVO	0,00	0	0	0	0	0
	24	= Ergebnis vor Berücksichtigung der internen Leistungsbeziehungen (= Zeilen 19 und 22 abzgl. Zeile 23)	-5.390,87	-6.800	-6.800	-6.700	-6.700	-6.800
48	25	+ Erträge aus internen Leistungsbeziehungen	0,00	0	0	0	0	0
58	26	- Aufwendungen aus internen Leistungsbeziehungen	0,00	0	0	0	0	0
	27	= Ergebnis (= Zeilen 24, 25, 26)	-5.390,87	-6.800	-6.800	-6.700	-6.700	-6.800

Hauptproduktbereich	5	Gestaltung der Umwelt
Produktbereich	54	Verkehrsflächen und -anlagen, ÖPNV
Produkt	54110	Straßenbeleuchtung

Nachrichtlich: Nettoabschreibungsaufwand		Ergebnis des Vorvorjahres	Ansatz des Vorjahres	Ansatz des Haus- haltsjahres 2026 in EUR	Planung Haushaltsjahr	Planung Haushaltsjahr	Planung Haushaltsjahr
		2024 in EUR	2025 in EUR		2027 in EUR	2028 in EUR	2029 in EUR
571 + 574	bilanzielle Abschreibungen auf immaterielle Vermögensgegenstände und Sachanlagen sowie auf geleistete Zuwendungen	976,59	1.000	1.000	800	800	800
416 + 437	– Erträge aus der Auflösung von Sonderposten aus Zuschüssen und Zuweisungen sowie Beiträge	185,04	200	200	100	100	0
Nettoabschreibungsaufwand		791,55	800	800	700	700	800

¹ Bei Einrichtungen, die sich in der Regel zu mehr als 10 % aus Entgelten finanzieren, sind kalkulatorische Zinsen nachrichtlich auszuweisen.

² Die Ziffern geben an, in welchen Kontengruppen und Kontenarten veranschlagt wird.

³ laufende Nummerierung der Zeile

⁴ Zinsen sind regelmäßig nur im Teilergebnisplan für den Produktbereich "Allgemeine Finanzwirtschaft" auszuweisen

Hauptproduktbereich	5	Gestaltung der Umwelt
Produktbereich	54	Verkehrsflächen und -anlagen, ÖPNV
Produkt	54110	Straßenbeleuchtung

Teilfinanzplan^{1,2}

Ein- und Auszahlungsarten			Ergebnis des Vorjahres 2024 in EUR	Ansatz des Vorjahres 2025 in EUR	Ansatz des Haushaltsjahres 2026 in EUR	Verpflichtungsermächtigungen ³	Planung Haushaltsjahr 2027 in EUR	Planung Haushaltsjahr 2028 in EUR	Planung Haushaltsjahr 2029 in EUR	Planung Haushaltsjahr ⁴ 2030 in EUR
1 ⁵	2 ⁶	3	4	5	6	7	8	9	10	11
		laufende Verwaltungstätigkeit								
60	1	Steuern und ähnliche Abgaben	0,00	0	0		0	0	0	
61	2	+ Zuwendungen und allgemeine Umlagen	0,00	0	0		0	0	0	
62	3	+ Sonstige Transfereinzahlungen	0,00	0	0		0	0	0	
63	4	+ öffentlich-rechtliche Leistungsentgelte	0,00	0	0		0	0	0	
641-642, 646	5	+ privatrechtliche Leistungsentgelte	0,00	0	0		0	0	0	
648	6	+ Kostenerstattungen und Kostenumlagen	0,00	0	0		0	0	0	
65	7	+ sonstige Einzahlungen	0,00	0	0		0	0	0	
66	8	+ Zinsen und sonstige Finanzeinzahlungen	0,00	0	0		0	0	0	
	9	= Einzahlungen aus laufender Verwaltungstätigkeit (= Zeilen 1 bis 8)	0,00	0	0		0	0	0	
70	10	Personalauszahlungen	0,00	0	0		0	0	0	
71	11	+ Versorgungsauszahlungen	0,00	0	0		0	0	0	
72	12	+ Auszahlungen für Sach- und Dienstleistungen	4.656,11	6.000	6.000		6.000	6.000	6.000	
		54110.722100 Unterhaltung des sonstigen unbeweglichen Vermögens	1.056,11	2.500	2.500		2.500	2.500	2.500	
		54110.724100 Bewirtschaftung der Grundstücke, baulichen Anlagen usw.	3.600,00	3.500	3.500		3.500	3.500	3.500	
75	13	+ Zinsen und sonstige Finanzauszahlungen	0,00	0	0		0	0	0	
73	14	+ Transferauszahlungen	0,00	0	0		0	0	0	
74	15	+ sonstige Auszahlungen	0,00	0	0		0	0	0	
	16	= Auszahlungen aus laufender Verwaltungstätigkeit (= Zeilen 10 bis 15)	4.656,11	6.000	6.000		6.000	6.000	6.000	
	17	= Saldo aus laufender Verwaltungstätigkeit (= Zeilen 9 / 16)	-4.656,11	-6.000	-6.000		-6.000	-6.000	-6.000	
		Investitionstätigkeit								
681	18	Einzahlungen aus Zuweisungen und Zuschüsse für Investitionen und Investitionsförderungsmaßnahmen	0,00	0	0	0	0	0	0	
682	19	+ Einzahlungen aus der Veräußerung von Grundstücken und Gebäuden	0,00	0	0	0	0	0	0	
683	20	+ Einzahlungen aus der Veräußerungen von beweglichen und immateriellen Vermögensgegenständen des Anlagevermögens	0,00	0	0	0	0	0	0	
684	21	+ Einzahlungen aus der Veräußerungen von Finanzanlagen	0,00	0	0	0	0	0	0	
685	22	+ Einzahlungen aus der Abwicklung von Baumaßnahmen	0,00	0	0	0	0	0	0	
686	23	+ Einzahlungen aus Rückflüssen (für Investitionen und Investitionsförderungsmaßnahmen Dritter)	0,00	0	0	0	0	0	0	
688	24	+ Einzahlungen aus Beiträgen u.ä. Entgelten	0,00	0	0	0	0	0	0	
689	25	+ sonstige Investitionseinzahlungen	0,00	0	0	0	0	0	0	
	26	= Summe der investiven Einzahlungen (= Zeilen 18 bis 25)	0,00	0	0	0	0	0	0	0
781	27	Auszahlungen von Zuweisungen und Zuschüssen für Investitionen und Investitionsförderungsmaßnahmen	0,00	0	0	0	0	0	0	0
782	28	+ Auszahlungen für den Erwerb von Grundstücken und Gebäuden	0,00	0	0	0	0	0	0	0
783	29	+ Auszahlungen für den Erwerb von beweglichen und immateriellen Vermögensgegenständen des Anlagevermögens	0,00	0	0	0	0	0	0	0
784	30	+ Auszahlungen für den Erwerb von Finanzanlagen	0,00	0	0	0	0	0	0	0
785	31	+ Auszahlungen für Baumaßnahmen	0,00	0	0	0	0	0	0	0
786	32	+ Auszahlungen für die Gewährung von Ausleihungen (für Investitionen und Investitionsförderungsmaßnahmen Dritter)	0,00	0	0	0	0	0	0	0
787	33	+ Sonstige Investitionsauszahlungen	0,00	0	0	0	0	0	0	0
	34	= Summe der investiven Auszahlungen (= Zeilen 27 bis 33)	0,00	0	0	0	0	0	0	0
	35	= Saldo aus Investitionstätigkeit (= Zeilen 26 / 34)	0,00	0	0	0	0	0	0	0
672	35a	Einzahlungen aus fremden Finanzmitteln	0,00	0	0	0	0	0	0	
772	35b	Auszahlungen aus fremden Finanzmitteln	0,00	0	0	0	0	0	0	
	35c	Saldo aus fremden Finanzmitteln	0,00	0	0	0	0	0	0	

Hauptproduktbereich	5	Gestaltung der Umwelt
Produktbereich	54	Verkehrsflächen und -anlagen, ÖPNV
Produkt	54110	Straßenbeleuchtung

Ein- und Auszahlungsarten		Ergebnis des Vorjahres 2024 in EUR	Ansatz des Vorjahres 2025 in EUR	Ansatz des Haushaltsjahres 2026 in EUR	Verpflichtungsermächtigungen ³	Planung Haushaltsjahr 2027 in EUR	Planung Haushaltsjahr 2028 in EUR	Planung Haushaltsjahr 2029 in EUR	Planung Haushaltsjahr ⁴ 2030 in EUR	
15	26	4	5	6	7	8	9	10	11	
	36	= Finanzmittelüberschuss/-fehlbetrag (= Zeilen 17 und 35)		-4.656,11	-6.000	-6.000	0	-6.000	-6.000	-6.000

¹ Es wird empfohlen, in den Teilfinanzplan die Zeilen 35a bis 35c des Musters zum Finanzplan auszuweisen.

² Im Teilfinanzplan für die Produktgruppe "Sonstige allgemeine Finanzwirtschaft" sind die Zeilen 37 bis 43 des Musters zum Finanzplan auszuweisen.

³ Zu den Verpflichtungsermächtigungen in Spalte 7 ist anzugeben, wie sich die Belastung auf die folgenden Jahre verteilt.

⁴ Angaben nur in Zeilen 27 bis 34; kein Pflichtbestandteil des Finanzplans.

⁵ Die Ziffern geben an, in welchen Kontengruppen und Kontenarten veranschlagt wird.

⁶ laufende Nummerierung der Zeile

Hauptproduktbereich	5	Gestaltung der Umwelt
Produktbereich	54	Verkehrsflächen und -anlagen, ÖPNV
Produkt	54500	Straßenreinigung

Produktbeschreibung

Produkt	545000000	Straßenreinigung
----------------	------------------	-------------------------

Produktbeschreibung

- Gewährleistung u. Organisation v. Winterdienst u. Straßenreinigung auf gemeindlichen Straßen.

Globale Ziele

- Gereinigte Straßen u. Gehwege sind ein Aushängeschild des Ortes
- Aufrechterhaltung der Verkehrssicherheit

Operative Ziele

- Gewährleistung von Sauberkeit u. Ordnung sowie eines zeitnahen, bedarfs- u. satzungsgerechten Winterdienstes

Auftragsgrundlage

Gesetzliche Bestimmungen (Straßen- und Wegegesetz)
Gemeindliche Satzungen
Beschlüsse der Gemeindevertretung

Zielgruppen

Bürgerinnen und Bürger

Hauptproduktbereich	5	Gestaltung der Umwelt
Produktbereich	54	Verkehrsflächen und -anlagen, ÖPNV
Produkt	54500	Straßenreinigung

Teilergebnisplan¹

Ertrags- und Aufwandsarten			Ergebnis des Vorjahres	Ansatz des Vorjahres	Ansatz des Haus- haltsjahres 2026 in EUR	Planung Haushaltsjahr	Planung Haushaltsjahr	Planung Haushaltsjahr
			2024 in EUR	2025 in EUR		2027 in EUR	2028 in EUR	2029 in EUR
1 ²	2 ³	3	4	5	6	7	8	9
40	1	Steuern und ähnliche Abgaben	0,00	0	0	0	0	0
41	2	+ Zuwendungen und allgemeine Umlagen	0,00	0	0	0	0	0
42	3	+ sonstige Transfererträge	0,00	0	0	0	0	0
43	4	+ öffentlich-rechtliche Leistungsentgelte	0,00	0	0	0	0	0
441- 442, 446	5	+ privatrechtliche Leistungsentgelte	0,00	0	0	0	0	0
448	6	+ Kostenerstattungen und Kostenumlagen	0,00	0	0	0	0	0
45	7	+ sonstige Erträge	0,00	0	0	0	0	0
471	8	+ aktivierte Eigenleistungen	0,00	0	0	0	0	0
472	9	+/- Bestandsveränderungen	0,00	0	0	0	0	0
	10	= Erträge (= Zeilen 1 bis 9)	0,00	0	0	0	0	0
50	11	Personalaufwendungen	0,00	0	0	0	0	0
51	12	+ Versorgungsaufwendungen	0,00	0	0	0	0	0
52	13	+ Aufwendungen für Sach- und Dienstleistungen	4.819,89	10.000	10.000	10.000	10.000	10.000
		54500.524100 Kosten der Straßenreinigung einschl. Winterdienst	4.819,89	10.000	10.000	10.000	10.000	10.000
57	14	+ bilanzielle Abschreibungen	0,00	0	0	0	0	0
53	15	+ Transferaufwendungen	0,00	0	0	0	0	0
54	16	+ sonstige Aufwendungen	0,00	0	0	0	0	0
54291	17	davon Verfügungsmittel	0,00	0	0	0	0	0
	18	= Aufwendungen (= Zeilen 11 bis 16)	4.819,89	10.000	10.000	10.000	10.000	10.000
	19	= Ergebnis der laufenden Verwaltungstätigkeit (= Zeilen 10 / 18)	-4.819,89	-10.000	-10.000	-10.000	-10.000	-10.000
46	20	+ Finanzerträge	0,00	0	0	0	0	0
55	21	- Zinsen und sonstige Finanzaufwendungen ⁴	0,00	0	0	0	0	0
	22	= Finanzergebnis (= Zeilen 20 und 21)	0,00	0	0	0	0	0
59	23	Globale Minderaufwendungen nach § 26 Absatz 1 Satz 3 GemHVO	0,00	0	0	0	0	0
	24	= Ergebnis vor Berücksichtigung der internen Leistungsbeziehungen (= Zeilen 19 und 22 abzgl. Zeile 23)	-4.819,89	-10.000	-10.000	-10.000	-10.000	-10.000
48	25	+ Erträge aus internen Leistungsbeziehungen	0,00	0	0	0	0	0
58	26	- Aufwendungen aus internen Leistungsbeziehungen	0,00	0	0	0	0	0
	27	= Ergebnis (= Zeilen 24, 25, 26)	-4.819,89	-10.000	-10.000	-10.000	-10.000	-10.000

¹ Bei Einrichtungen, die sich in der Regel zu mehr als 10 % aus Entgelten finanzieren, sind kalkulatorische Zinsen nachrichtlich auszuweisen.

² Die Ziffern geben an, in welchen Kontengruppen und Kontenarten veranschlagt wird.

³ laufende Nummerierung der Zeile

⁴ Zinsen sind regelmäßig nur im Teilergebnisplan für den Produktbereich "Allgemeine Finanzwirtschaft" auszuweisen

Hauptproduktbereich	5	Gestaltung der Umwelt
Produktbereich	54	Verkehrsflächen und -anlagen, ÖPNV
Produkt	54500	Straßenreinigung

Teilfinanzplan^{1,2}

Ein- und Auszahlungsarten			Ergebnis des Vorjahres 2024 in EUR	Ansatz des Vorjahres 2025 in EUR	Ansatz des Haushaltsjahres 2026 in EUR	Verpflichtungsermächtigungen ³	Planung Haushaltsjahr 2027 in EUR	Planung Haushaltsjahr 2028 in EUR	Planung Haushaltsjahr 2029 in EUR	Planung Haushaltsjahr ⁴ 2030 in EUR
1 ⁵	2 ⁶	3	4	5	6	7	8	9	10	11
		laufende Verwaltungstätigkeit								
60	1	Steuern und ähnliche Abgaben	0,00	0	0		0	0	0	
61	2	+ Zuwendungen und allgemeine Umlagen	0,00	0	0		0	0	0	
62	3	+ Sonstige Transfereinzahlungen	0,00	0	0		0	0	0	
63	4	+ öffentlich-rechtliche Leistungsentgelte	0,00	0	0		0	0	0	
641-642, 646	5	+ privatrechtliche Leistungsentgelte	0,00	0	0		0	0	0	
648	6	+ Kostenerstattungen und Kostenumlagen	0,00	0	0		0	0	0	
65	7	+ sonstige Einzahlungen	0,00	0	0		0	0	0	
66	8	+ Zinsen und sonstige Finanzeinzahlungen	0,00	0	0		0	0	0	
	9	= Einzahlungen aus laufender Verwaltungstätigkeit (= Zeilen 1 bis 8)	0,00	0	0		0	0	0	
70	10	Personal auszahlungen	0,00	0	0		0	0	0	
71	11	+ Versorgungsauszahlungen	0,00	0	0		0	0	0	
72	12	+ Auszahlungen für Sach- und Dienstleistungen	6.215,19	10.000	10.000		10.000	10.000	10.000	
		54500.724100 Bewirtschaftung der Grundstücke, baulichen Anlagen usw.	6.215,19	10.000	10.000		10.000	10.000	10.000	
75	13	+ Zinsen und sonstige Finanzauszahlungen	0,00	0	0		0	0	0	
73	14	+ Transferauszahlungen	0,00	0	0		0	0	0	
74	15	+ sonstige Auszahlungen	0,00	0	0		0	0	0	
	16	= Auszahlungen aus laufender Verwaltungstätigkeit (= Zeilen 10 bis 15)	6.215,19	10.000	10.000		10.000	10.000	10.000	
	17	= Saldo aus laufender Verwaltungstätigkeit (= Zeilen 9 / 16)	-6.215,19	-10.000	-10.000		-10.000	-10.000	-10.000	
		Investitionstätigkeit								
681	18	Einzahlungen aus Zuweisungen und Zuschüssen für Investitionen und Investitionsförderungsmaßnahmen	0,00	0	0	0	0	0	0	
682	19	+ Einzahlungen aus der Veräußerung von Grundstücken und Gebäuden	0,00	0	0	0	0	0	0	
683	20	+ Einzahlungen aus der Veräußerungen von beweglichen und immateriellen Vermögensgegenständen des Anlagevermögens	0,00	0	0	0	0	0	0	
684	21	+ Einzahlungen aus der Veräußerungen von Finanzanlagen	0,00	0	0	0	0	0	0	
685	22	+ Einzahlungen aus der Abwicklung von Baumaßnahmen	0,00	0	0	0	0	0	0	
686	23	+ Einzahlungen aus Rückflüssen (für Investitionen und Investitionsförderungsmaßnahmen Dritter)	0,00	0	0	0	0	0	0	
688	24	+ Einzahlungen aus Beiträgen u.ä. Entgelten	0,00	0	0	0	0	0	0	
689	25	+ sonstige Investitionseinzahlungen	0,00	0	0	0	0	0	0	
	26	= Summe der investiven Einzahlungen (= Zeilen 18 bis 25)	0,00	0	0	0	0	0	0	0
781	27	Auszahlungen von Zuweisungen und Zuschüssen für Investitionen und Investitionsförderungsmaßnahmen	0,00	0	0	0	0	0	0	0
782	28	+ Auszahlungen für den Erwerb von Grundstücken und Gebäuden	0,00	0	0	0	0	0	0	0
783	29	+ Auszahlungen für den Erwerb von beweglichen und immateriellen Vermögensgegenständen des Anlagevermögens	0,00	0	0	0	0	0	0	0
784	30	+ Auszahlungen für den Erwerb von Finanzanlagen	0,00	0	0	0	0	0	0	0
785	31	+ Auszahlungen für Baumaßnahmen	0,00	0	0	0	0	0	0	0
786	32	+ Auszahlungen für die Gewährung von Ausleihungen (für Investitionen und Investitionsförderungsmaßnahmen Dritter)	0,00	0	0	0	0	0	0	0
787	33	+ Sonstige Investitionsauszahlungen	0,00	0	0	0	0	0	0	0
	34	= Summe der investiven Auszahlungen (= Zeilen 27 bis 33)	0,00	0	0	0	0	0	0	0
	35	= Saldo aus Investitionstätigkeit (= Zeilen 26 / 34)	0,00	0	0	0	0	0	0	0
672	35a	Einzahlungen aus fremden Finanzmitteln	0,00	0	0	0	0	0	0	
772	35b	Auszahlungen aus fremden Finanzmitteln	0,00	0	0	0	0	0	0	
	35c	Saldo aus fremden Finanzmitteln	0,00	0	0	0	0	0	0	
	36	= Finanzmittelüberschuss/-fehlbetrag (= Zeilen 17 und 35)	-6.215,19	-10.000	-10.000	0	-10.000	-10.000	-10.000	

Hauptproduktbereich	5	Gestaltung der Umwelt
Produktbereich	54	Verkehrsflächen und -anlagen, ÖPNV
Produkt	54500	Straßenreinigung

¹ Es wird empfohlen, in den Teilfinanzplan die Zeilen 35a bis 35c des Musters zum Finanzplan auszuweisen.

² Im Teilfinanzplan für die Produktgruppe "Sonstige allgemeine Finanzwirtschaft" sind die Zeilen 37 bis 43 des Musters zum Finanzplan auszuweisen.

³ Zu den Verpflichtungsermächtigungen in Spalte 7 ist anzugeben, wie sich die Belastung auf die folgenden Jahre verteilt.

⁴ Angaben nur in Zeilen 27 bis 34; kein Pflichtbestandteil des Finanzplans.

⁵ Die Ziffern geben an, in welchen Kontengruppen und Kontenarten veranschlagt wird.

⁶ laufende Nummerierung der Zeile

Hauptproduktbereich	5	Gestaltung der Umwelt
Produktbereich	55	Natur- und Landschaftspflege
Produkt	55100	Öffentliches Grün/Landschaftsbau

Produktbeschreibung

Produkt	551000000	Öffentliches Grün/Landschaftsbau
----------------	------------------	---

Produktbeschreibung

Unterhaltung und Bewirtschaftung der gemeindlichen Park- und Gartenanlagen

Globale Ziele

Erhalt und Pflege der Park- und Gartenanlagen

Operative Ziele

Auftragsgrundlage

Beschlüsse der Gemeindevertretung, jeweils geltende Rechtsmaterie

Zielgruppen

Bürgerinnen und Bürger

Hauptproduktbereich	5	Gestaltung der Umwelt
Produktbereich	55	Natur- und Landschaftspflege
Produkt	55100	Öffentliches Grün/Landschaftsbau

Teilergebnisplan¹

Ertrags- und Aufwandsarten			Ergebnis des Vorjahres	Ansatz des Vorjahres	Ansatz des Haus- haltsjahres 2026 in EUR	Planung Haushaltsjahr	Planung Haushaltsjahr	Planung Haushaltsjahr
			2024 in EUR	2025 in EUR		2027 in EUR	2028 in EUR	2029 in EUR
1 ²	2 ³	3	4	5	6	7	8	9
40	1	Steuern und ähnliche Abgaben	0,00	0	0	0	0	0
41	2	+ Zuwendungen und allgemeine Umlagen	0,00	0	0	0	0	0
42	3	+ sonstige Transfererträge	0,00	0	0	0	0	0
43	4	+ öffentlich-rechtliche Leistungsentgelte	0,00	0	0	0	0	0
441- 442, 446	5	+ privatrechtliche Leistungsentgelte	0,00	0	0	0	0	0
448	6	+ Kostenerstattungen und Kostenumlagen	0,00	0	0	0	0	0
45	7	+ sonstige Erträge	0,00	0	0	0	0	0
471	8	+ aktivierte Eigenleistungen	0,00	0	0	0	0	0
472	9	+/- Bestandsveränderungen	0,00	0	0	0	0	0
	10	= Erträge (= Zeilen 1 bis 9)	0,00	0	0	0	0	0
50	11	Personalaufwendungen	0,00	0	0	0	0	0
51	12	+ Versorgungsaufwendungen	0,00	0	0	0	0	0
52	13	+ Aufwendungen für Sach- und Dienstleistungen	0,00	500	4.500	500	500	500
		55100.522100 Unterhaltung des sonstigen unbeweglichen Vermögens Erläuterungen: Unterhaltung Bürgerwald = 2.500 € Nachpflanzung von Bäumen = 2.000 €	0,00	500	4.500	500	500	500
57	14	+ bilanzielle Abschreibungen	0,00	0	0	0	0	0
53	15	+ Transferaufwendungen	0,00	0	0	0	0	0
54	16	+ sonstige Aufwendungen	0,00	0	0	0	0	0
54291	17	davon Verfügungsmittel	0,00	0	0	0	0	0
	18	= Aufwendungen (= Zeilen 11 bis 16)	0,00	500	4.500	500	500	500
	19	= Ergebnis der laufenden Verwaltungstätigkeit (= Zeilen 10 / 18)	0,00	-500	-4.500	-500	-500	-500
46	20	+ Finanzerträge	0,00	0	0	0	0	0
55	21	- Zinsen und sonstige Finanzaufwendungen ⁴	0,00	0	0	0	0	0
	22	= Finanzergebnis (= Zeilen 20 und 21)	0,00	0	0	0	0	0
59	23	Globale Minderaufwendungen nach § 26 Absatz 1 Satz 3 GemHVO	0,00	0	0	0	0	0
	24	= Ergebnis vor Berücksichtigung der internen Leistungsbeziehungen (= Zeilen 19 und 22 abzgl. Zeile 23)	0,00	-500	-4.500	-500	-500	-500
48	25	+ Erträge aus internen Leistungsbeziehungen	0,00	0	0	0	0	0
58	26	- Aufwendungen aus internen Leistungsbeziehungen	0,00	0	0	0	0	0
	27	= Ergebnis (= Zeilen 24, 25, 26)	0,00	-500	-4.500	-500	-500	-500

¹ Bei Einrichtungen, die sich in der Regel zu mehr als 10 % aus Entgelten finanzieren, sind kalkulatorische Zinsen nachrichtlich auszuweisen.

² Die Ziffern geben an, in welchen Kontengruppen und Kontenarten veranschlagt wird.

³ laufende Nummerierung der Zeile

⁴ Zinsen sind regelmäßig nur im Teilergebnisplan für den Produktbereich "Allgemeine Finanzwirtschaft" auszuweisen

Hauptproduktbereich	5	Gestaltung der Umwelt
Produktbereich	55	Natur- und Landschaftspflege
Produkt	55100	Öffentliches Grün/Landschaftsbau

Teilfinanzplan^{1,2}

Ein- und Auszahlungsarten			Ergebnis des Vorjahres 2024 in EUR	Ansatz des Vorjahres 2025 in EUR	Ansatz des Haushaltsjahres 2026 in EUR	Verpflichtungsermächtigungen ³	Planung Haushaltsjahr 2027 in EUR	Planung Haushaltsjahr 2028 in EUR	Planung Haushaltsjahr 2029 in EUR	Planung Haushaltsjahr ⁴ 2030 in EUR
1 ⁵	2 ⁶	3	4	5	6	7	8	9	10	11
		laufende Verwaltungstätigkeit								
60	1	Steuern und ähnliche Abgaben	0,00	0	0		0	0	0	
61	2	+ Zuwendungen und allgemeine Umlagen	0,00	0	0		0	0	0	
62	3	+ Sonstige Transfereinzahlungen	0,00	0	0		0	0	0	
63	4	+ öffentlich-rechtliche Leistungsentgelte	0,00	0	0		0	0	0	
641-642, 646	5	+ privatrechtliche Leistungsentgelte	0,00	0	0		0	0	0	
648	6	+ Kostenerstattungen und Kostenumlagen	0,00	0	0		0	0	0	
65	7	+ sonstige Einzahlungen	0,00	0	0		0	0	0	
66	8	+ Zinsen und sonstige Finanzeinzahlungen	0,00	0	0		0	0	0	
	9	= Einzahlungen aus laufender Verwaltungstätigkeit (= Zeilen 1 bis 8)	0,00	0	0		0	0	0	
70	10	Personal auszahlungen	0,00	0	0		0	0	0	
71	11	+ Versorgungsauszahlungen	0,00	0	0		0	0	0	
72	12	+ Auszahlungen für Sach- und Dienstleistungen	773,50	500	4.500		500	500	500	
		55100.722100 Unterhaltung des sonstigen unbeweglichen Vermögens	773,50	500	4.500		500	500	500	
75	13	+ Zinsen und sonstige Finanzauszahlungen	0,00	0	0		0	0	0	
73	14	+ Transferauszahlungen	0,00	0	0		0	0	0	
74	15	+ sonstige Auszahlungen	0,00	0	0		0	0	0	
	16	= Auszahlungen aus laufender Verwaltungstätigkeit (= Zeilen 10 bis 15)	773,50	500	4.500		500	500	500	
	17	= Saldo aus laufender Verwaltungstätigkeit (= Zeilen 9 / 16)	-773,50	-500	-4.500		-500	-500	-500	
		Investitionstätigkeit								
681	18	Einzahlungen aus Zuweisungen und Zuschüsse für Investitionen und Investitionsförderungsmaßnahmen	0,00	0	0	0	0	0	0	
682	19	+ Einzahlungen aus der Veräußerung von Grundstücken und Gebäuden	0,00	0	0	0	0	0	0	
683	20	+ Einzahlungen aus der Veräußerungen von beweglichen und immateriellen Vermögensgegenständen des Anlagevermögens	0,00	0	0	0	0	0	0	
684	21	+ Einzahlungen aus der Veräußerungen von Finanzanlagen	0,00	0	0	0	0	0	0	
685	22	+ Einzahlungen aus der Abwicklung von Baumaßnahmen	0,00	0	0	0	0	0	0	
686	23	+ Einzahlungen aus Rückflüssen (für Investitionen und Investitionsförderungsmaßnahmen Dritter)	0,00	0	0	0	0	0	0	
688	24	+ Einzahlungen aus Beiträgen u.ä. Entgelten	0,00	0	0	0	0	0	0	
689	25	+ sonstige Investitionseinzahlungen	0,00	0	0	0	0	0	0	
	26	= Summe der investiven Einzahlungen (= Zeilen 18 bis 25)	0,00	0	0	0	0	0	0	0
781	27	Auszahlungen von Zuweisungen und Zuschüssen für Investitionen und Investitionsförderungsmaßnahmen	0,00	0	0	0	0	0	0	0
782	28	+ Auszahlungen für den Erwerb von Grundstücken und Gebäuden	0,00	0	0	0	0	0	0	0
783	29	+ Auszahlungen für den Erwerb von beweglichen und immateriellen Vermögensgegenständen des Anlagevermögens	0,00	0	0	0	0	0	0	0
784	30	+ Auszahlungen für den Erwerb von Finanzanlagen	0,00	0	0	0	0	0	0	0
785	31	+ Auszahlungen für Baumaßnahmen	0,00	0	0	0	0	0	0	0
786	32	+ Auszahlungen für die Gewährung von Ausleihungen (für Investitionen und Investitionsförderungsmaßnahmen Dritter)	0,00	0	0	0	0	0	0	0
787	33	+ Sonstige Investitionsauszahlungen	0,00	0	0	0	0	0	0	0
	34	= Summe der investiven Auszahlungen (= Zeilen 27 bis 33)	0,00	0	0	0	0	0	0	0
	35	= Saldo aus Investitionstätigkeit (= Zeilen 26 / 34)	0,00	0	0	0	0	0	0	0
672	35a	Einzahlungen aus fremden Finanzmitteln	0,00	0	0	0	0	0	0	
772	35b	Auszahlungen aus fremden Finanzmitteln	0,00	0	0	0	0	0	0	
	35c	Saldo aus fremden Finanzmitteln	0,00	0	0	0	0	0	0	
	36	= Finanzmittelüberschuss/-fehlbetrag (= Zeilen 17 und 35)	-773,50	-500	-4.500	0	-500	-500	-500	

Hauptproduktbereich	5	Gestaltung der Umwelt
Produktbereich	55	Natur- und Landschaftspflege
Produkt	55100	Öffentliches Grün/Landschaftsbau

¹ Es wird empfohlen, in den Teilfinanzplan die Zeilen 35a bis 35c des Musters zum Finanzplan auszuweisen.

² Im Teilfinanzplan für die Produktgruppe "Sonstige allgemeine Finanzwirtschaft" sind die Zeilen 37 bis 43 des Musters zum Finanzplan auszuweisen.

³ Zu den Verpflichtungsermächtigungen in Spalte 7 ist anzugeben, wie sich die Belastung auf die folgenden Jahre verteilt.

⁴ Angaben nur in Zeilen 27 bis 34; kein Pflichtbestandteil des Finanzplans.

⁵ Die Ziffern geben an, in welchen Kontengruppen und Kontenarten veranschlagt wird.

⁶ laufende Nummerierung der Zeile

Hauptproduktbereich	5	Gestaltung der Umwelt
Produktbereich	55	Natur- und Landschaftspflege
Produkt	55110	Spielplätze

Produktbeschreibung

Produkt	551100000	Spielplätze
----------------	------------------	--------------------

Produktbeschreibung

Unterhaltung und Bewirtschaftung der gemeindlichen Kinderspielplätze

Globale Ziele

Wahrnehmung der Verkehrssicherungspflicht, Erhalt der Infrastruktur.

Operative Ziele

Förderung von Kindern und Jugendlichen, Darbietung von Freizeitmöglichkeiten.

Auftragsgrundlage

Beschlüsse der Gemeindevertretung, jeweils geltende Rechtsvorschriften

Zielgruppen

Nutzer der Kinderspielplätze

Hauptproduktbereich	5	Gestaltung der Umwelt
Produktbereich	55	Natur- und Landschaftspflege
Produkt	55110	Spielplätze

Teilergebnisplan¹

Ertrags- und Aufwandsarten			Ergebnis des Vorvorjahres	Ansatz des Vorjahres	Ansatz des Haus- haltsjahres 2026 in EUR	Planung Haushaltsjahr 2027 in EUR	Planung Haushaltsjahr 2028 in EUR	Planung Haushaltsjahr 2029 in EUR
1 ²	2 ³	3	4	5	6	7	8	9
40	1	Steuern und ähnliche Abgaben	0,00	0	0	0	0	0
41	2	+ Zuwendungen und allgemeine Umlagen	0,00	0	0	0	0	0
42	3	+ sonstige Transfererträge	0,00	0	0	0	0	0
43	4	+ öffentlich-rechtliche Leistungsentgelte	0,00	0	0	0	0	0
441- 442, 446	5	+ privatrechtliche Leistungsentgelte	0,00	0	0	0	0	0
448	6	+ Kostenerstattungen und Kostenumlagen	0,00	0	0	0	0	0
45	7	+ sonstige Erträge	0,00	0	0	0	0	0
471	8	+ aktivierte Eigenleistungen	0,00	0	0	0	0	0
472	9	+/- Bestandsveränderungen	0,00	0	0	0	0	0
	10	= Erträge (= Zeilen 1 bis 9)	0,00	0	0	0	0	0
50	11	Personalaufwendungen	0,00	0	0	0	0	0
51	12	+ Versorgungsaufwendungen	0,00	0	0	0	0	0
52	13	+ Aufwendungen für Sach- und Dienstleistungen	729,19	2.000	3.000	1.000	1.000	1.000
		55110.521100 Unterhaltung der Grundstücke und baulichen Anlagen	729,19	2.000	3.000	1.000	1.000	1.000
57	14	+ bilanzielle Abschreibungen	987,40	1.000	1.000	300	300	200
		55110.571100 Abschreibungen	987,40	1.000	1.000	300	300	200
53	15	+ Transferaufwendungen	0,00	0	0	0	0	0
54	16	+ sonstige Aufwendungen	0,00	0	0	0	0	0
54291	17	davon Verfügungsmittel	0,00	0	0	0	0	0
	18	= Aufwendungen (= Zeilen 11 bis 16)	1.716,59	3.000	4.000	1.300	1.300	1.200
	19	= Ergebnis der laufenden Verwaltungstätigkeit (= Zeilen 10 / 18)	-1.716,59	-3.000	-4.000	-1.300	-1.300	-1.200
46	20	+ Finanzerträge	0,00	0	0	0	0	0
55	21	- Zinsen und sonstige Finanzaufwendungen ⁴	0,00	0	0	0	0	0
	22	= Finanzergebnis (= Zeilen 20 und 21)	0,00	0	0	0	0	0
59	23	Globale Minderaufwendungen nach § 26 Absatz 1 Satz 3 GemHVO	0,00	0	0	0	0	0
	24	= Ergebnis vor Berücksichtigung der internen Leistungsbeziehungen (= Zeilen 19 und 22 abzgl. Zeile 23)	-1.716,59	-3.000	-4.000	-1.300	-1.300	-1.200
48	25	+ Erträge aus internen Leistungsbeziehungen	0,00	0	0	0	0	0
58	26	- Aufwendungen aus internen Leistungsbeziehungen	0,00	0	0	0	0	0
	27	= Ergebnis (= Zeilen 24, 25, 26)	-1.716,59	-3.000	-4.000	-1.300	-1.300	-1.200

Nachrichtlich: Nettoabschreibungsaufwand		Ergebnis des Vorvorjahres	Ansatz des Vorjahres	Ansatz des Haus- haltsjahres 2026 in EUR	Planung Haushaltsjahr 2027 in EUR	Planung Haushaltsjahr 2028 in EUR	Planung Haushaltsjahr 2029 in EUR
		2024 in EUR	2025 in EUR	2026 in EUR	2027 in EUR	2028 in EUR	2029 in EUR
571 + 574	bilanzielle Abschreibungen auf immaterielle Vermögensgegenstände und Sachanlagen sowie auf geleistete Zuwendungen	987,40	1.000	1.000	300	300	200
416 + 437	- Erträge aus der Auflösung von Sonderposten aus Zuschüssen und Zuweisungen sowie Beiträge	0,00	0	0	0	0	0
	Nettoabschreibungsaufwand	987,40	1.000	1.000	300	300	200

¹ Bei Einrichtungen, die sich in der Regel zu mehr als 10 % aus Entgelten finanzieren, sind kalkulatorische Zinsen nachrichtlich auszuweisen.

² Die Ziffern geben an, in welchen Kontengruppen und Kontenarten veranschlagt wird.

³ laufende Nummerierung der Zeile

⁴ Zinsen sind regelmäßig nur im Teilergebnisplan für den Produktbereich "Allgemeine Finanzwirtschaft" auszuweisen

Teilfinanzplan^{1,2}

Ein- und Auszahlungsarten			Ergebnis des Vorjahres 2024 in EUR	Ansatz des Vorjahres 2025 in EUR	Ansatz des Haushaltsjahres 2026 in EUR	Verpflichtungsermächtigungen ³	Planung Haushaltsjahr 2027 in EUR	Planung Haushaltsjahr 2028 in EUR	Planung Haushaltsjahr 2029 in EUR	Planung Haushaltsjahr ⁴ 2030 in EUR
1 ⁵	2 ⁶	3	4	5	6	7	8	9	10	11
		laufende Verwaltungstätigkeit								
60	1	Steuern und ähnliche Abgaben	0,00	0	0		0	0	0	
61	2	+ Zuwendungen und allgemeine Umlagen	0,00	0	0		0	0	0	
62	3	+ Sonstige Transfereinzahlungen	0,00	0	0		0	0	0	
63	4	+ öffentlich-rechtliche Leistungsentgelte	0,00	0	0		0	0	0	
641-642, 646	5	+ privatrechtliche Leistungsentgelte	0,00	0	0		0	0	0	
648	6	+ Kostenerstattungen und Kostenumlagen	0,00	0	0		0	0	0	
65	7	+ sonstige Einzahlungen	0,00	0	0		0	0	0	
66	8	+ Zinsen und sonstige Finanzeinzahlungen	0,00	0	0		0	0	0	
	9	= Einzahlungen aus laufender Verwaltungstätigkeit (= Zeilen 1 bis 8)	0,00	0	0		0	0	0	
70	10	Personal auszahlungen	0,00	0	0		0	0	0	
71	11	+ Versorgungsauszahlungen	0,00	0	0		0	0	0	
72	12	+ Auszahlungen für Sach- und Dienstleistungen	729,19	2.000	3.000		1.000	1.000	1.000	
		55110.721100 Unterhaltung der Grundstücke und baulichen Anlagen	729,19	2.000	3.000		1.000	1.000	1.000	
75	13	+ Zinsen und sonstige Finanzauszahlungen	0,00	0	0		0	0	0	
73	14	+ Transferauszahlungen	0,00	0	0		0	0	0	
74	15	+ sonstige Auszahlungen	0,00	0	0		0	0	0	
	16	= Auszahlungen aus laufender Verwaltungstätigkeit (= Zeilen 10 bis 15)	729,19	2.000	3.000		1.000	1.000	1.000	
	17	= Saldo aus laufender Verwaltungstätigkeit (= Zeilen 9 / 16)	-729,19	-2.000	-3.000		-1.000	-1.000	-1.000	
		Investitionstätigkeit								
681	18	Einzahlungen aus Zuweisungen und Zuschüssen für Investitionen und Investitionsförderungsmaßnahmen	0,00	0	0	0	0	0	0	
682	19	+ Einzahlungen aus der Veräußerung von Grundstücken und Gebäuden	0,00	0	0	0	0	0	0	
683	20	+ Einzahlungen aus der Veräußerungen von beweglichen und immateriellen Vermögensgegenständen des Anlagevermögens	0,00	0	0	0	0	0	0	
684	21	+ Einzahlungen aus der Veräußerungen von Finanzanlagen	0,00	0	0	0	0	0	0	
685	22	+ Einzahlungen aus der Abwicklung von Baumaßnahmen	0,00	0	0	0	0	0	0	
686	23	+ Einzahlungen aus Rückflüssen (für Investitionen und Investitionsförderungsmaßnahmen Dritter)	0,00	0	0	0	0	0	0	
688	24	+ Einzahlungen aus Beiträgen u.ä. Entgelten	0,00	0	0	0	0	0	0	
689	25	+ sonstige Investitionseinzahlungen	0,00	0	0	0	0	0	0	
	26	= Summe der investiven Einzahlungen (= Zeilen 18 bis 25)	0,00	0	0	0	0	0	0	
781	27	Auszahlungen von Zuweisungen und Zuschüssen für Investitionen und Investitionsförderungsmaßnahmen	0,00	0	0	0	0	0	0	0
782	28	+ Auszahlungen für den Erwerb von Grundstücken und Gebäuden	0,00	0	0	0	0	0	0	0
783	29	+ Auszahlungen für den Erwerb von beweglichen und immateriellen Vermögensgegenständen des Anlagevermögens	0,00	0	0	0	0	0	0	0
784	30	+ Auszahlungen für den Erwerb von Finanzanlagen	0,00	0	0	0	0	0	0	0
785	31	+ Auszahlungen für Baumaßnahmen	0,00	0	0	0	0	0	0	0
786	32	+ Auszahlungen für die Gewährung von Ausleihungen (für Investitionen und Investitionsförderungsmaßnahmen Dritter)	0,00	0	0	0	0	0	0	0
787	33	+ Sonstige Investitionsauszahlungen	0,00	0	0	0	0	0	0	0
	34	= Summe der investiven Auszahlungen (= Zeilen 27 bis 33)	0,00	0	0	0	0	0	0	0
	35	= Saldo aus Investitionstätigkeit (= Zeilen 26 / 34)	0,00	0	0	0	0	0	0	0
672	35a	Einzahlungen aus fremden Finanzmitteln	0,00	0	0	0	0	0	0	
772	35b	Auszahlungen aus fremden Finanzmitteln	0,00	0	0	0	0	0	0	
	35c	Saldo aus fremden Finanzmitteln	0,00	0	0	0	0	0	0	
	36	= Finanzmittelüberschuss/-fehlbetrag (= Zeilen 17 und 35)	-729,19	-2.000	-3.000	0	-1.000	-1.000	-1.000	

Hauptproduktbereich	5	Gestaltung der Umwelt
Produktbereich	55	Natur- und Landschaftspflege
Produkt	55110	Spielplätze

¹ Es wird empfohlen, in den Teilfinanzplan die Zeilen 35a bis 35c des Musters zum Finanzplan auszuweisen.

² Im Teilfinanzplan für die Produktgruppe "Sonstige allgemeine Finanzwirtschaft" sind die Zeilen 37 bis 43 des Musters zum Finanzplan auszuweisen.

³ Zu den Verpflichtungsermächtigungen in Spalte 7 ist anzugeben, wie sich die Belastung auf die folgenden Jahre verteilt.

⁴ Angaben nur in Zeilen 27 bis 34; kein Pflichtbestandteil des Finanzplans.

⁵ Die Ziffern geben an, in welchen Kontengruppen und Kontenarten veranschlagt wird.

⁶ laufende Nummerierung der Zeile

Hauptproduktbereich	5	Gestaltung der Umwelt
Produktbereich	55	Natur- und Landschaftspflege
Produkt	55200	Öffentliche Gewässer / Wasserbauliche Anlagen

Produktbeschreibung

Produkt	552000000	Öffentliche Gewässer / Wasserbauliche
----------------	------------------	--

Produktbeschreibung

- Erhebung von Umlagen zur Deckung der Verbandsbeiträge
- Zahlung der Verbandsbeiträge an Gewässerunterhaltungsverband (-verbände)

Globale Ziele

Funktionsfähigkeit der öffentlichen Gewässer erhalten.

Operative Ziele

Auftragsgrundlage

- Satzung des Wasser- und Bodenverbandes
- Gemeindliche Satzung
- Beschlüsse der Gemeindevertretung
- Landeswassergesetz

Zielgruppen

Bürgerinnen und Bürger, Gewerbetreibende/Gewerbebetriebe

Teilergebnisplan¹

Ertrags- und Aufwandsarten			Ergebnis des Vorjahres	Ansatz des Vorjahres	Ansatz des Haus- haltsjahres 2026 in EUR	Planung Haushaltsjahr 2027 in EUR	Planung Haushaltsjahr 2028 in EUR	Planung Haushaltsjahr 2029 in EUR
1 ²	2 ³	3	4 2024 in EUR	5 2025 in EUR	6	7	8	9
40	1	Steuern und ähnliche Abgaben	0,00	0	0	0	0	0
41	2	+ Zuwendungen und allgemeine Umlagen	0,00	0	0	0	0	0
42	3	+ sonstige Transfererträge	0,00	0	0	0	0	0
43	4	+ öffentlich-rechtliche Leistungsentgelte	10.354,62	10.400	11.200	11.200	11.200	11.200
		55200.432100 Benutzungsgebühren Gewässerunterhaltung	10.354,62	10.400	11.200	11.200	11.200	11.200
441- 442, 446	5	+ privatrechtliche Leistungsentgelte	0,00	0	0	0	0	0
448	6	+ Kostenerstattungen und Kostenumlagen	0,00	0	0	0	0	0
45	7	+ sonstige Erträge	0,00	0	0	0	0	0
471	8	+ aktivierte Eigenleistungen	0,00	0	0	0	0	0
472	9	+/- Bestandsveränderungen	0,00	0	0	0	0	0
	10	= Erträge (= Zeilen 1 bis 9)	10.354,62	10.400	11.200	11.200	11.200	11.200
50	11	Personalaufwendungen	0,00	0	0	0	0	0
51	12	+ Versorgungsaufwendungen	0,00	0	0	0	0	0
52	13	+ Aufwendungen für Sach- und Dienstleistungen	0,00	0	0	0	0	0
57	14	+ bilanzielle Abschreibungen	2,45	0	0	0	0	0
		55200.573100 Abschreibungen auf das Umlaufvermögen	2,45	0	0	0	0	0
53	15	+ Transferaufwendungen	9.490,78	9.500	9.500	9.500	9.500	9.500
		55200.537302 Umlage an Wasser- und Bodenverbände	9.490,78	9.500	9.500	9.500	9.500	9.500
54	16	+ sonstige Aufwendungen	269,58	300	300	300	300	300
		55200.545210 Verwaltungskostenbeiträge an das Amt	269,58	300	300	300	300	300
54291	17	davon Verfügungsmittel	0,00	0	0	0	0	0
	18	= Aufwendungen (= Zeilen 11 bis 16)	9.762,81	9.800	9.800	9.800	9.800	9.800
	19	= Ergebnis der laufenden Verwaltungstätigkeit (= Zeilen 10 / 18)	591,81	600	1.400	1.400	1.400	1.400
46	20	+ Finanzerträge	0,00	0	0	0	0	0
55	21	- Zinsen und sonstige Finanzaufwendungen ⁴	0,00	0	0	0	0	0
	22	= Finanzergebnis (= Zeilen 20 und 21)	0,00	0	0	0	0	0
59	23	Globale Minderaufwendungen nach § 26 Absatz 1 Satz 3 GemHVO	0,00	0	0	0	0	0
	24	= Ergebnis vor Berücksichtigung der internen Leistungsbeziehungen (= Zeilen 19 und 22 abzgl. Zeile 23)	591,81	600	1.400	1.400	1.400	1.400
48	25	+ Erträge aus internen Leistungsbeziehungen	0,00	0	0	0	0	0
58	26	- Aufwendungen aus internen Leistungsbeziehungen	0,00	0	0	0	0	0
	27	= Ergebnis (= Zeilen 24, 25, 26)	591,81	600	1.400	1.400	1.400	1.400

¹ Bei Einrichtungen, die sich in der Regel zu mehr als 10 % aus Entgelten finanzieren, sind kalkulatorische Zinsen nachrichtlich auszuweisen.

² Die Ziffern geben an, in welchen Kontengruppen und Kontenarten veranschlagt wird.

³ laufende Nummerierung der Zeile

⁴ Zinsen sind regelmäßig nur im Teilergebnisplan für den Produktbereich "Allgemeine Finanzwirtschaft" auszuweisen

Hauptproduktbereich	5	Gestaltung der Umwelt
Produktbereich	55	Natur- und Landschaftspflege
Produkt	55200	Öffentliche Gewässer / Wasserbauliche Anlagen

Teilfinanzplan^{1,2}

Ein- und Auszahlungsarten			Ergebnis des Vorjahres 2024 in EUR	Ansatz des Vorjahres 2025 in EUR	Ansatz des Haushaltsjahres 2026 in EUR	Verpflichtungsermächtigungen ³	Planung Haushaltsjahr 2027 in EUR	Planung Haushaltsjahr 2028 in EUR	Planung Haushaltsjahr 2029 in EUR	Planung Haushaltsjahr ⁴ 2030 in EUR
1 ⁵	2 ⁶	3	4	5	6	7	8	9	10	11
		laufende Verwaltungstätigkeit								
60	1	Steuern und ähnliche Abgaben	0,00	0	0		0	0	0	
61	2	+ Zuwendungen und allgemeine Umlagen	0,00	0	0		0	0	0	
62	3	+ Sonstige Transfereinzahlungen	0,00	0	0		0	0	0	
63	4	+ öffentlich-rechtliche Leistungsentgelte	10.627,45	10.400	11.200		11.200	11.200	11.200	
		55200.632100 Benutzungsgebühren und ähnliche Entgelte	10.627,45	10.400	11.200		11.200	11.200	11.200	
641-642, 646	5	+ privatrechtliche Leistungsentgelte	0,00	0	0		0	0	0	
648	6	+ Kostenerstattungen und Kostenumlagen	0,00	0	0		0	0	0	
65	7	+ sonstige Einzahlungen	0,00	0	0		0	0	0	
66	8	+ Zinsen und sonstige Finanzeinzahlungen	0,00	0	0		0	0	0	
	9	= Einzahlungen aus laufender Verwaltungstätigkeit (= Zeilen 1 bis 8)	10.627,45	10.400	11.200		11.200	11.200	11.200	
70	10	Personalauszahlungen	0,00	0	0		0	0	0	
71	11	+ Versorgungsauszahlungen	0,00	0	0		0	0	0	
72	12	+ Auszahlungen für Sach- und Dienstleistungen	0,00	0	0		0	0	0	
75	13	+ Zinsen und sonstige Finanzauszahlungen	0,00	0	0		0	0	0	
73	14	+ Transferauszahlungen	9.490,78	9.500	9.500		9.500	9.500	9.500	
		55200.737300 Allgemeine Umlagen an Zweckverbände und dergl.	9.490,78	9.500	9.500		9.500	9.500	9.500	
74	15	+ sonstige Auszahlungen	269,58	300	300		300	300	300	
		55200.745200 Erstattung an Gemeinden (GV)	269,58	300	300		300	300	300	
	16	= Auszahlungen aus laufender Verwaltungstätigkeit (= Zeilen 10 bis 15)	9.760,36	9.800	9.800		9.800	9.800	9.800	
	17	= Saldo aus laufender Verwaltungstätigkeit (= Zeilen 9 / 16)	867,09	600	1.400		1.400	1.400	1.400	
		Investitionstätigkeit								
681	18	Einzahlungen aus Zuweisungen und Zuschüssen für Investitionen und Investitionsförderungsmaßnahmen	0,00	0	0	0	0	0	0	
682	19	+ Einzahlungen aus der Veräußerung von Grundstücken und Gebäuden	0,00	0	0	0	0	0	0	
683	20	+ Einzahlungen aus der Veräußerungen von beweglichen und immateriellen Vermögensgegenständen des Anlagevermögens	0,00	0	0	0	0	0	0	
684	21	+ Einzahlungen aus der Veräußerungen von Finanzanlagen	0,00	0	0	0	0	0	0	
685	22	+ Einzahlungen aus der Abwicklung von Baumaßnahmen	0,00	0	0	0	0	0	0	
686	23	+ Einzahlungen aus Rückflüssen (für Investitionen und Investitionsförderungsmaßnahmen Dritter)	0,00	0	0	0	0	0	0	
688	24	+ Einzahlungen aus Beiträgen u.ä. Entgelten	0,00	0	0	0	0	0	0	
689	25	+ sonstige Investitionseinzahlungen	0,00	0	0	0	0	0	0	
	26	= Summe der investiven Einzahlungen (= Zeilen 18 bis 25)	0,00	0	0	0	0	0	0	
781	27	Auszahlungen von Zuweisungen und Zuschüssen für Investitionen und Investitionsförderungsmaßnahmen	0,00	0	0	0	0	0	0	0
782	28	+ Auszahlungen für den Erwerb von Grundstücken und Gebäuden	0,00	0	0	0	0	0	0	0
783	29	+ Auszahlungen für den Erwerb von beweglichen und immateriellen Vermögensgegenständen des Anlagevermögens	0,00	0	0	0	0	0	0	0
784	30	+ Auszahlungen für den Erwerb von Finanzanlagen	0,00	0	0	0	0	0	0	0
785	31	+ Auszahlungen für Baumaßnahmen	0,00	0	0	0	0	0	0	0
786	32	+ Auszahlungen für die Gewährung von Ausleihungen (für Investitionen und Investitionsförderungsmaßnahmen Dritter)	0,00	0	0	0	0	0	0	0
787	33	+ Sonstige Investitionsauszahlungen	0,00	0	0	0	0	0	0	0
	34	= Summe der investiven Auszahlungen (= Zeilen 27 bis 33)	0,00	0	0	0	0	0	0	0
	35	= Saldo aus Investitionstätigkeit (= Zeilen 26 / 34)	0,00	0	0	0	0	0	0	0
672	35a	Einzahlungen aus fremden Finanzmitteln	0,00	0	0	0	0	0	0	
772	35b	Auszahlungen aus fremden Finanzmitteln	0,00	0	0	0	0	0	0	
	35c	Saldo aus fremden Finanzmitteln	0,00	0	0	0	0	0	0	

Hauptproduktbereich	5	Gestaltung der Umwelt
Produktbereich	55	Natur- und Landschaftspflege
Produkt	55200	Öffentliche Gewässer / Wasserbauliche Anlagen

Ein- und Auszahlungsarten		Ergebnis des Vorjahres 2024 in EUR	Ansatz des Vorjahres 2025 in EUR	Ansatz des Haushaltsjahres 2026 in EUR	Verpflichtungsermächtigungen ³	Planung Haushaltsjahr 2027 in EUR	Planung Haushaltsjahr 2028 in EUR	Planung Haushaltsjahr 2029 in EUR	Planung Haushaltsjahr ⁴ 2030 in EUR	
15	26	4	5	6	7	8	9	10	11	
	36	= Finanzmittelüberschuss/-fehlbetrag (= Zeilen 17 und 35)		867,09	600	1.400	0	1.400	1.400	1.400

¹ Es wird empfohlen, in den Teilfinanzplan die Zeilen 35a bis 35c des Musters zum Finanzplan auszuweisen.

² Im Teilfinanzplan für die Produktgruppe "Sonstige allgemeine Finanzwirtschaft" sind die Zeilen 37 bis 43 des Musters zum Finanzplan auszuweisen.

³ Zu den Verpflichtungsermächtigungen in Spalte 7 ist anzugeben, wie sich die Belastung auf die folgenden Jahre verteilt.

⁴ Angaben nur in Zeilen 27 bis 34; kein Pflichtbestandteil des Finanzplans.

⁵ Die Ziffern geben an, in welchen Kontengruppen und Kontenarten veranschlagt wird.

⁶ laufende Nummerierung der Zeile

Hauptproduktbereich	5	Gestaltung der Umwelt
Produktbereich	55	Natur- und Landschaftspflege
Produkt	55300	Friedhöfe

Produktbeschreibung

Produkt	553000000	Friedhöfe
----------------	------------------	------------------

Produktbeschreibung

Auszahlung von Zuschüssen an die Kirchengemeinde für die Unterhaltung des Friedhofes

Globale Ziele

Gewährleistung des Erhalts des Friedhofes in einem würdigen, sicheren Zustand.

Operative Ziele

Ausgleich des Friedhofshaushaltes

Auftragsgrundlage

Bestattungsgesetz
Beschlüsse der Gemeindevertretung
Vertragliche Vereinbarung

Zielgruppen

Kirchengemeinde

Teilergebnisplan¹

Ertrags- und Aufwandsarten			Ergebnis des Vorjahres	Ansatz des Vorjahres	Ansatz des Haus- haltsjahres 2026 in EUR	Planung Haushaltsjahr	Planung Haushaltsjahr	Planung Haushaltsjahr
			2024 in EUR	2025 in EUR		2027 in EUR	2028 in EUR	2029 in EUR
1 ²	2 ³	3	4	5	6	7	8	9
40	1	Steuern und ähnliche Abgaben	0,00	0	0	0	0	0
41	2	+ Zuwendungen und allgemeine Umlagen	0,00	0	0	0	0	0
42	3	+ sonstige Transfererträge	0,00	0	0	0	0	0
43	4	+ öffentlich-rechtliche Leistungsentgelte	0,00	0	0	0	0	0
441- 442, 446	5	+ privatrechtliche Leistungsentgelte	0,00	0	0	0	0	0
448	6	+ Kostenerstattungen und Kostenumlagen	0,00	0	0	0	0	0
45	7	+ sonstige Erträge	0,00	0	0	0	0	0
471	8	+ aktivierte Eigenleistungen	0,00	0	0	0	0	0
472	9	+/- Bestandsveränderungen	0,00	0	0	0	0	0
	10	= Erträge (= Zeilen 1 bis 9)	0,00	0	0	0	0	0
50	11	Personalaufwendungen	0,00	0	0	0	0	0
51	12	+ Versorgungsaufwendungen	0,00	0	0	0	0	0
52	13	+ Aufwendungen für Sach- und Dienstleistungen	0,00	0	0	0	0	0
57	14	+ bilanzielle Abschreibungen	0,00	0	0	0	0	0
53	15	+ Transferaufwendungen	0,00	1.700	0	0	0	0
		55300.531800 Zuschuss zum Defizitausgleich des Friedhofes der Kirchengemeinde Schönberg	0,00	1.700	0	0	0	0
54	16	+ sonstige Aufwendungen	0,00	0	0	0	0	0
54291	17	davon Verfügungsmittel	0,00	0	0	0	0	0
	18	= Aufwendungen (= Zeilen 11 bis 16)	0,00	1.700	0	0	0	0
	19	= Ergebnis der laufenden Verwaltungstätigkeit (= Zeilen 10 / 18)	0,00	-1.700	0	0	0	0
46	20	+ Finanzerträge	0,00	0	0	0	0	0
55	21	- Zinsen und sonstige Finanzaufwendungen ⁴	0,00	0	0	0	0	0
	22	= Finanzergebnis (= Zeilen 20 und 21)	0,00	0	0	0	0	0
59	23	Globale Minderaufwendungen nach § 26 Absatz 1 Satz 3 GemHVO	0,00	0	0	0	0	0
	24	= Ergebnis vor Berücksichtigung der internen Leistungsbeziehungen (= Zeilen 19 und 22 abzgl. Zeile 23)	0,00	-1.700	0	0	0	0
48	25	+ Erträge aus internen Leistungsbeziehungen	0,00	0	0	0	0	0
58	26	- Aufwendungen aus internen Leistungsbeziehungen	0,00	0	0	0	0	0
	27	= Ergebnis (= Zeilen 24, 25, 26)	0,00	-1.700	0	0	0	0

¹ Bei Einrichtungen, die sich in der Regel zu mehr als 10 % aus Entgelten finanzieren, sind kalkulatorische Zinsen nachrichtlich auszuweisen.

² Die Ziffern geben an, in welchen Kontengruppen und Kontenarten veranschlagt wird.

³ laufende Nummerierung der Zeile

⁴ Zinsen sind regelmäßig nur im Teilergebnisplan für den Produktbereich "Allgemeine Finanzwirtschaft" auszuweisen

Hauptproduktbereich	5	Gestaltung der Umwelt
Produktbereich	55	Natur- und Landschaftspflege
Produkt	55300	Friedhöfe

Teilfinanzplan^{1,2}

Ein- und Auszahlungsarten			Ergebnis des Vorjahres 2024 in EUR	Ansatz des Vorjahres 2025 in EUR	Ansatz des Haushaltsjahres 2026 in EUR	Verpflichtungsermächtigungen ³	Planung Haushaltsjahr 2027 in EUR	Planung Haushaltsjahr 2028 in EUR	Planung Haushaltsjahr 2029 in EUR	Planung Haushaltsjahr ⁴ 2030 in EUR
1 ⁵	2 ⁶	3	4	5	6	7	8	9	10	11
		laufende Verwaltungstätigkeit								
60	1	Steuern und ähnliche Abgaben	0,00	0	0		0	0	0	
61	2	+ Zuwendungen und allgemeine Umlagen	0,00	0	0		0	0	0	
62	3	+ Sonstige Transfereinzahlungen	0,00	0	0		0	0	0	
63	4	+ öffentlich-rechtliche Leistungsentgelte	0,00	0	0		0	0	0	
641-642, 646	5	+ privatrechtliche Leistungsentgelte	0,00	0	0		0	0	0	
648	6	+ Kostenerstattungen und Kostenumlagen	0,00	0	0		0	0	0	
65	7	+ sonstige Einzahlungen	0,00	0	0		0	0	0	
66	8	+ Zinsen und sonstige Finanzeinzahlungen	0,00	0	0		0	0	0	
	9	= Einzahlungen aus laufender Verwaltungstätigkeit (= Zeilen 1 bis 8)	0,00	0	0		0	0	0	
70	10	Personalauszahlungen	0,00	0	0		0	0	0	
71	11	+ Versorgungsauszahlungen	0,00	0	0		0	0	0	
72	12	+ Auszahlungen für Sach- und Dienstleistungen	0,00	0	0		0	0	0	
75	13	+ Zinsen und sonstige Finanzauszahlungen	0,00	0	0		0	0	0	
73	14	+ Transferauszahlungen	0,00	1.700	0		0	0	0	
		55300.731800 Zuweisungen an übrige Bereiche	0,00	1.700	0		0	0	0	
74	15	+ sonstige Auszahlungen	0,00	0	0		0	0	0	
	16	= Auszahlungen aus laufender Verwaltungstätigkeit (= Zeilen 10 bis 15)	0,00	1.700	0		0	0	0	
	17	= Saldo aus laufender Verwaltungstätigkeit (= Zeilen 9 / 16)	0,00	-1.700	0		0	0	0	
		Investitionstätigkeit								
681	18	Einzahlungen aus Zuweisungen und Zuschüsse für Investitionen und Investitionsförderungsmaßnahmen	0,00	0	0	0	0	0	0	
682	19	+ Einzahlungen aus der Veräußerung von Grundstücken und Gebäuden	0,00	0	0	0	0	0	0	
683	20	+ Einzahlungen aus der Veräußerungen von beweglichen und immateriellen Vermögensgegenständen des Anlagevermögens	0,00	0	0	0	0	0	0	
684	21	+ Einzahlungen aus der Veräußerungen von Finanzanlagen	0,00	0	0	0	0	0	0	
685	22	+ Einzahlungen aus der Abwicklung von Baumaßnahmen	0,00	0	0	0	0	0	0	
686	23	+ Einzahlungen aus Rückflüssen (für Investitionen und Investitionsförderungsmaßnahmen Dritter)	0,00	0	0	0	0	0	0	
688	24	+ Einzahlungen aus Beiträgen u.ä. Entgelten	0,00	0	0	0	0	0	0	
689	25	+ sonstige Investitionseinzahlungen	0,00	0	0	0	0	0	0	
	26	= Summe der investiven Einzahlungen (= Zeilen 18 bis 25)	0,00	0	0	0	0	0	0	
781	27	Auszahlungen von Zuweisungen und Zuschüssen für Investitionen und Investitionsförderungsmaßnahmen	0,00	0	0	0	0	0	0	0
782	28	+ Auszahlungen für den Erwerb von Grundstücken und Gebäuden	0,00	0	0	0	0	0	0	0
783	29	+ Auszahlungen für den Erwerb von beweglichen und immateriellen Vermögensgegenständen des Anlagevermögens	0,00	0	0	0	0	0	0	0
784	30	+ Auszahlungen für den Erwerb von Finanzanlagen	0,00	0	0	0	0	0	0	0
785	31	+ Auszahlungen für Baumaßnahmen	0,00	0	0	0	0	0	0	0
786	32	+ Auszahlungen für die Gewährung von Ausleihungen (für Investitionen und Investitionsförderungsmaßnahmen Dritter)	0,00	0	0	0	0	0	0	0
787	33	+ Sonstige Investitionsauszahlungen	0,00	0	0	0	0	0	0	0
	34	= Summe der investiven Auszahlungen (= Zeilen 27 bis 33)	0,00	0	0	0	0	0	0	0
	35	= Saldo aus Investitionstätigkeit (= Zeilen 26 / 34)	0,00	0	0	0	0	0	0	0
672	35a	Einzahlungen aus fremden Finanzmitteln	0,00	0	0	0	0	0	0	
772	35b	Auszahlungen aus fremden Finanzmitteln	0,00	0	0	0	0	0	0	
	35c	Saldo aus fremden Finanzmitteln	0,00	0	0	0	0	0	0	
	36	= Finanzmittelüberschuss/-fehlbetrag (= Zeilen 17 und 35)	0,00	-1.700	0	0	0	0	0	0

Hauptproduktbereich	5	Gestaltung der Umwelt
Produktbereich	55	Natur- und Landschaftspflege
Produkt	55300	Friedhöfe

¹ Es wird empfohlen, in den Teilfinanzplan die Zeilen 35a bis 35c des Musters zum Finanzplan auszuweisen.

² Im Teilfinanzplan für die Produktgruppe "Sonstige allgemeine Finanzwirtschaft" sind die Zeilen 37 bis 43 des Musters zum Finanzplan auszuweisen.

³ Zu den Verpflichtungsermächtigungen in Spalte 7 ist anzugeben, wie sich die Belastung auf die folgenden Jahre verteilt.

⁴ Angaben nur in Zeilen 27 bis 34; kein Pflichtbestandteil des Finanzplans.

⁵ Die Ziffern geben an, in welchen Kontengruppen und Kontenarten veranschlagt wird.

⁶ laufende Nummerierung der Zeile

Hauptproduktbereich	5	Gestaltung der Umwelt
Produktbereich	55	Natur- und Landschaftspflege
Produkt	55400	Naturschutz und Landschaftspflege

Produktbeschreibung

Produkt	554000000	Naturschutz und Landschaftspflege
----------------	------------------	--

Produktbeschreibung

Unterhaltung öffentlicher Grünanlagen

Globale Ziele

Substanzerhaltung, gepflegte Ortslage

Auftragsgrundlage

- jeweils geltende Rechtsvorschriften im Rahmen des Natur- und Landschaftsschutzes
- Beschlüsse der Gemeindevertretung

Operative Ziele

Zielgruppen

Bürgerinnen und Bürger

Hauptproduktbereich	5	Gestaltung der Umwelt
Produktbereich	55	Natur- und Landschaftspflege
Produkt	55400	Naturschutz und Landschaftspflege

Teilergebnisplan¹

Ertrags- und Aufwandsarten			Ergebnis des Vorjahres	Ansatz des Vorjahres	Ansatz des Haus- haltsjahres 2026 in EUR	Planung Haushaltsjahr	Planung Haushaltsjahr	Planung Haushaltsjahr
			2024 in EUR	2025 in EUR		2027 in EUR	2028 in EUR	2029 in EUR
1 ²	2 ³	3	4	5	6	7	8	9
40	1	Steuern und ähnliche Abgaben	0,00	0	0	0	0	0
41	2	+ Zuwendungen und allgemeine Umlagen	0,00	0	0	0	0	0
42	3	+ sonstige Transfererträge	0,00	0	0	0	0	0
43	4	+ öffentlich-rechtliche Leistungsentgelte	0,00	0	0	0	0	0
441- 442, 446	5	+ privatrechtliche Leistungsentgelte	0,00	0	0	0	0	0
448	6	+ Kostenerstattungen und Kostenumlagen	0,00	0	0	0	0	0
45	7	+ sonstige Erträge	0,00	0	0	0	0	0
471	8	+ aktivierte Eigenleistungen	0,00	0	0	0	0	0
472	9	+/- Bestandsveränderungen	0,00	0	0	0	0	0
	10	= Erträge (= Zeilen 1 bis 9)	0,00	0	0	0	0	0
50	11	Personalaufwendungen	0,00	0	0	0	0	0
51	12	+ Versorgungsaufwendungen	0,00	0	0	0	0	0
52	13	+ Aufwendungen für Sach- und Dienstleistungen	4.631,33	9.000	15.000	7.000	7.000	7.000
		55400.522100 Unterhaltung des sonstigen unbeweglichen Vermögens Erläuterungen: Baumpflegearbeiten!	2.804,86	2.000	10.000	2.000	2.000	2.000
		55400.529106 Ortsbildverschönerung	1.826,47	7.000	5.000	5.000	5.000	5.000
57	14	+ bilanzielle Abschreibungen	0,00	0	0	0	0	0
53	15	+ Transferaufwendungen	0,00	0	0	0	0	0
54	16	+ sonstige Aufwendungen	0,00	0	0	0	0	0
54291	17	davon Verfügungsmittel	0,00	0	0	0	0	0
	18	= Aufwendungen (= Zeilen 11 bis 16)	4.631,33	9.000	15.000	7.000	7.000	7.000
	19	= Ergebnis der laufenden Verwaltungstätigkeit (= Zeilen 10 / 18)	-4.631,33	-9.000	-15.000	-7.000	-7.000	-7.000
46	20	+ Finanzerträge	0,00	0	0	0	0	0
55	21	- Zinsen und sonstige Finanzaufwendungen ⁴	0,00	0	0	0	0	0
	22	= Finanzergebnis (= Zeilen 20 und 21)	0,00	0	0	0	0	0
59	23	Globale Minderaufwendungen nach § 26 Absatz 1 Satz 3 GemHVO	0,00	0	0	0	0	0
	24	= Ergebnis vor Berücksichtigung der internen Leistungsbeziehungen (= Zeilen 19 und 22 abzgl. Zeile 23)	-4.631,33	-9.000	-15.000	-7.000	-7.000	-7.000
48	25	+ Erträge aus internen Leistungsbeziehungen	0,00	0	0	0	0	0
58	26	- Aufwendungen aus internen Leistungsbeziehungen	0,00	0	0	0	0	0
	27	= Ergebnis (= Zeilen 24, 25, 26)	-4.631,33	-9.000	-15.000	-7.000	-7.000	-7.000

¹ Bei Einrichtungen, die sich in der Regel zu mehr als 10 % aus Entgelten finanzieren, sind kalkulatorische Zinsen nachrichtlich auszuweisen.

² Die Ziffern geben an, in welchen Kontengruppen und Kontenarten veranschlagt wird.

³ laufende Nummerierung der Zeile

⁴ Zinsen sind regelmäßig nur im Teilergebnisplan für den Produktbereich "Allgemeine Finanzwirtschaft" auszuweisen

Hauptproduktbereich	5	Gestaltung der Umwelt
Produktbereich	55	Natur- und Landschaftspflege
Produkt	55400	Naturschutz und Landschaftspflege

Teilfinanzplan^{1,2}

Ein- und Auszahlungsarten			Ergebnis des Vorjahres 2024 in EUR	Ansatz des Vorjahres 2025 in EUR	Ansatz des Haushaltsjahres 2026 in EUR	Verpflichtungsermächtigungen ³	Planung Haushaltsjahr 2027 in EUR	Planung Haushaltsjahr 2028 in EUR	Planung Haushaltsjahr 2029 in EUR	Planung Haushaltsjahr ⁴ 2030 in EUR
1 ⁵	2 ⁶	3	4	5	6	7	8	9	10	11
		laufende Verwaltungstätigkeit								
60	1	Steuern und ähnliche Abgaben	0,00	0	0		0	0	0	
61	2	+ Zuwendungen und allgemeine Umlagen	0,00	0	0		0	0	0	
62	3	+ Sonstige Transfereinzahlungen	0,00	0	0		0	0	0	
63	4	+ öffentlich-rechtliche Leistungsentgelte	0,00	0	0		0	0	0	
641-642, 646	5	+ privatrechtliche Leistungsentgelte	0,00	0	0		0	0	0	
648	6	+ Kostenerstattungen und Kostenumlagen	0,00	0	0		0	0	0	
65	7	+ sonstige Einzahlungen	0,00	0	0		0	0	0	
66	8	+ Zinsen und sonstige Finanzeinzahlungen	0,00	0	0		0	0	0	
	9	= Einzahlungen aus laufender Verwaltungstätigkeit (= Zeilen 1 bis 8)	0,00	0	0		0	0	0	
70	10	Personalauszahlungen	0,00	0	0		0	0	0	
71	11	+ Versorgungsauszahlungen	0,00	0	0		0	0	0	
72	12	+ Auszahlungen für Sach- und Dienstleistungen	4.631,33	9.000	15.000		7.000	7.000	7.000	
		55400.722100 Unterhaltung des sonstigen unbeweglichen Vermögens	2.804,86	2.000	10.000		2.000	2.000	2.000	
		55400.729100 Auszahlungen für sonstige Dienstleistungen	1.826,47	7.000	5.000		5.000	5.000	5.000	
75	13	+ Zinsen und sonstige Finanzauszahlungen	0,00	0	0		0	0	0	
73	14	+ Transferauszahlungen	0,00	0	0		0	0	0	
74	15	+ sonstige Auszahlungen	0,00	0	0		0	0	0	
	16	= Auszahlungen aus laufender Verwaltungstätigkeit (= Zeilen 10 bis 15)	4.631,33	9.000	15.000		7.000	7.000	7.000	
	17	= Saldo aus laufender Verwaltungstätigkeit (= Zeilen 9 / 16)	-4.631,33	-9.000	-15.000		-7.000	-7.000	-7.000	
		Investitionstätigkeit								
681	18	Einzahlungen aus Zuweisungen und Zuschüsse für Investitionen und Investitionsförderungsmaßnahmen	0,00	0	0	0	0	0	0	
682	19	+ Einzahlungen aus der Veräußerung von Grundstücken und Gebäuden	0,00	0	0	0	0	0	0	
683	20	+ Einzahlungen aus der Veräußerungen von beweglichen und immateriellen Vermögensgegenständen des Anlagevermögens	0,00	0	0	0	0	0	0	
684	21	+ Einzahlungen aus der Veräußerungen von Finanzanlagen	0,00	0	0	0	0	0	0	
685	22	+ Einzahlungen aus der Abwicklung von Baumaßnahmen	0,00	0	0	0	0	0	0	
686	23	+ Einzahlungen aus Rückflüssen (für Investitionen und Investitionsförderungsmaßnahmen Dritter)	0,00	0	0	0	0	0	0	
688	24	+ Einzahlungen aus Beiträgen u.ä. Entgelten	0,00	0	0	0	0	0	0	
689	25	+ sonstige Investitionseinzahlungen	0,00	0	0	0	0	0	0	
	26	= Summe der investiven Einzahlungen (= Zeilen 18 bis 25)	0,00	0	0	0	0	0	0	0
781	27	Auszahlungen von Zuweisungen und Zuschüssen für Investitionen und Investitionsförderungsmaßnahmen	0,00	0	0	0	0	0	0	0
782	28	+ Auszahlungen für den Erwerb von Grundstücken und Gebäuden	0,00	0	0	0	0	0	0	0
783	29	+ Auszahlungen für den Erwerb von beweglichen und immateriellen Vermögensgegenständen des Anlagevermögens	0,00	0	0	0	0	0	0	0
784	30	+ Auszahlungen für den Erwerb von Finanzanlagen	0,00	0	0	0	0	0	0	0
785	31	+ Auszahlungen für Baumaßnahmen	0,00	0	0	0	0	0	0	0
786	32	+ Auszahlungen für die Gewährung von Ausleihungen (für Investitionen und Investitionsförderungsmaßnahmen Dritter)	0,00	0	0	0	0	0	0	0
787	33	+ Sonstige Investitionsauszahlungen	0,00	0	0	0	0	0	0	0
	34	= Summe der investiven Auszahlungen (= Zeilen 27 bis 33)	0,00	0	0	0	0	0	0	0
	35	= Saldo aus Investitionstätigkeit (= Zeilen 26 / 34)	0,00	0	0	0	0	0	0	0
672	35a	Einzahlungen aus fremden Finanzmitteln	0,00	0	0	0	0	0	0	
772	35b	Auszahlungen aus fremden Finanzmitteln	0,00	0	0	0	0	0	0	
	35c	Saldo aus fremden Finanzmitteln	0,00	0	0	0	0	0	0	

Hauptproduktbereich	5	Gestaltung der Umwelt
Produktbereich	55	Natur- und Landschaftspflege
Produkt	55400	Naturschutz und Landschaftspflege

Ein- und Auszahlungsarten		Ergebnis des Vorjahres 2024 in EUR	Ansatz des Vorjahres 2025 in EUR	Ansatz des Haushaltsjahres 2026 in EUR	Verpflichtungsermächtigungen ³	Planung Haushaltsjahr 2027 in EUR	Planung Haushaltsjahr 2028 in EUR	Planung Haushaltsjahr 2029 in EUR	Planung Haushaltsjahr ⁴ 2030 in EUR	
15	26	4	5	6	7	8	9	10	11	
	36	= Finanzmittelüberschuss/-fehlbetrag (= Zeilen 17 und 35)		-4.631,33	-9.000	-15.000	0	-7.000	-7.000	-7.000

¹ Es wird empfohlen, in den Teilfinanzplan die Zeilen 35a bis 35c des Musters zum Finanzplan auszuweisen.

² Im Teilfinanzplan für die Produktgruppe "Sonstige allgemeine Finanzwirtschaft" sind die Zeilen 37 bis 43 des Musters zum Finanzplan auszuweisen.

³ Zu den Verpflichtungsermächtigungen in Spalte 7 ist anzugeben, wie sich die Belastung auf die folgenden Jahre verteilt.

⁴ Angaben nur in Zeilen 27 bis 34; kein Pflichtbestandteil des Finanzplans.

⁵ Die Ziffern geben an, in welchen Kontengruppen und Kontenarten veranschlagt wird.

⁶ laufende Nummerierung der Zeile

Hauptproduktbereich	5	Gestaltung der Umwelt
Produktbereich	57	Wirtschaft und Tourismus
Produkt	57300	Dorfgemeinschaftshaus

Produktbeschreibung

Produkt	573000000	Dorfgemeinschaftshaus
----------------	------------------	------------------------------

Produktbeschreibung

Unterhaltung und Bewirtschaftung der Liegenschaften

Globale Ziele

- Substanzerhaltung
- Optimierung der Nutzung des vorhandenen Vermögens

Operative Ziele

Auftragsgrundlage

Beschlüsse der Gemeindevertretung

Zielgruppen

Bürgerinnen und Bürger

Hauptproduktbereich	5	Gestaltung der Umwelt
Produktbereich	57	Wirtschaft und Tourismus
Produkt	57300	Dorfgemeinschaftshaus

Teilergebnisplan¹

Ertrags- und Aufwandsarten			Ergebnis des Vorvorjahres	Ansatz des Vorjahres	Ansatz des Haus- haltsjahres 2026 in EUR	Planung Haushaltsjahr 2027 in EUR	Planung Haushaltsjahr 2028 in EUR	Planung Haushaltsjahr 2029 in EUR
1 ²	2 ³	3	4	5	6	7	8	9
40	1	Steuern und ähnliche Abgaben	0,00	0	0	0	0	0
41	2	+ Zuwendungen und allgemeine Umlagen	885,82	900	1.300	1.300	1.300	1.300
		57300.416200 Erträge aus der Auflösung von Sonderposten und aus Zuweisungen	885,82	900	1.300	1.300	1.300	1.300
42	3	+ sonstige Transfererträge	0,00	0	0	0	0	0
43	4	+ öffentlich-rechtliche Leistungsentgelte	3.635,35	500	500	500	500	500
		57300.432100 Benutzungsgebühren und ähnliche Entgelte Einspeisevergütung PV-Anlage	3.635,35	500	500	500	500	500
441- 442, 446	5	+ privatrechtliche Leistungsentgelte	14.262,73	12.500	12.500	12.500	12.500	12.500
		57300.441100 Mieten Dorfgemeinschaftshaus	14.262,73	12.500	12.500	12.500	12.500	12.500
448	6	+ Kostenerstattungen und Kostenumlagen	0,00	0	0	0	0	0
45	7	+ sonstige Erträge	10,00	0	0	0	0	0
		57300.459100 Sonstige Finanzerträge	10,00	0	0	0	0	0
471	8	+ aktivierte Eigenleistungen	0,00	0	0	0	0	0
472	9	+/- Bestandsveränderungen	0,00	0	0	0	0	0
	10	= Erträge (= Zeilen 1 bis 9)	18.793,90	13.900	14.300	14.300	14.300	14.300
50	11	Personalaufwendungen	0,00	0	0	0	0	0
51	12	+ Versorgungsaufwendungen	0,00	0	0	0	0	0
52	13	+ Aufwendungen für Sach- und Dienstleistungen	11.266,83	9.800	12.300	7.800	7.800	7.800
		57300.521100 Unterhaltung Dorfgemeinschaftshaus	1.670,55	3.000	1.000	1.000	1.000	1.000
		57300.521101 Unterhaltung der Mietwohnungen im DGH Erläuterungen: Baderneuerung	0,00	500	5.000	500	500	500
		57300.524100 Bewirtschaftung der Grundstücke, baulichen Anlagen usw.	8.185,95	6.000	6.000	6.000	6.000	6.000
		57300.527100 Besondere Verwaltungs- und Betriebsaufwendungen, Geräte und Ausstattung	1.410,33	300	300	300	300	300
57	14	+ bilanzielle Abschreibungen	6.216,63	6.800	8.300	8.200	8.200	8.200
		57300.571100 Abschreibungen	6.214,82	6.800	8.300	8.200	8.200	8.200
		57300.573100 Abschreibungen auf das Umlaufvermögen	1,81	0	0	0	0	0
53	15	+ Transferaufwendungen	0,00	0	0	0	0	0
54	16	+ sonstige Aufwendungen	687,38	700	700	700	700	700
		57300.545210 Verwaltungskostenbeiträge an das Amt	687,38	700	700	700	700	700
54291	17	davon Verfügungsmittel	0,00	0	0	0	0	0
	18	= Aufwendungen (= Zeilen 11 bis 16)	18.170,84	17.300	21.300	16.700	16.700	16.700
	19	= Ergebnis der laufenden Verwaltungstätigkeit (= Zeilen 10 / 18)	623,06	-3.400	-7.000	-2.400	-2.400	-2.400
46	20	+ Finanzerträge	0,00	0	0	0	0	0
55	21	- Zinsen und sonstige Finanzaufwendungen ⁴	0,00	0	0	0	0	0
	22	= Finanzergebnis (= Zeilen 20 und 21)	0,00	0	0	0	0	0
59	23	Globale Minderaufwendungen nach § 26 Absatz 1 Satz 3 GemHVO	0,00	0	0	0	0	0
	24	= Ergebnis vor Berücksichtigung der internen Leistungsbeziehungen (= Zeilen 19 und 22 abzgl. Zeile 23)	623,06	-3.400	-7.000	-2.400	-2.400	-2.400
48	25	+ Erträge aus internen Leistungsbeziehungen	0,00	0	0	0	0	0
58	26	- Aufwendungen aus internen Leistungsbeziehungen	0,00	0	0	0	0	0
	27	= Ergebnis (= Zeilen 24, 25, 26)	623,06	-3.400	-7.000	-2.400	-2.400	-2.400

Hauptproduktbereich	5	Gestaltung der Umwelt
Produktbereich	57	Wirtschaft und Tourismus
Produkt	57300	Dorfgemeinschaftshaus

Nachrichtlich: Nettoabschreibungsaufwand		Ergebnis des Vorjahres	Ansatz des Vorjahres	Ansatz des Haus- haltsjahres 2026 in EUR	Planung Haushaltsjahr	Planung Haushaltsjahr	Planung Haushaltsjahr
		2024 in EUR	2025 in EUR		2027 in EUR	2028 in EUR	2029 in EUR
571 + 574	bilanzielle Abschreibungen auf immaterielle Vermögensgegenstände und Sachanlagen sowie auf geleistete Zuwendungen	6.214,82	6.800	8.300	8.200	8.200	8.200
416 + 437	– Erträge aus der Auflösung von Sonderposten aus Zuschüssen und Zuweisungen sowie Beiträge	885,82	900	1.300	1.300	1.300	1.300
	Nettoabschreibungsaufwand	5.329,00	5.900	7.000	6.900	6.900	6.900

¹ Bei Einrichtungen, die sich in der Regel zu mehr als 10 % aus Entgelten finanzieren, sind kalkulatorische Zinsen nachrichtlich auszuweisen.

² Die Ziffern geben an, in welchen Kontengruppen und Kontenarten veranschlagt wird.

³ laufende Nummerierung der Zeile

⁴ Zinsen sind regelmäßig nur im Teilergebnisplan für den Produktbereich "Allgemeine Finanzwirtschaft" auszuweisen

Teilfinanzplan^{1,2}

Ein- und Auszahlungsarten		Ergebnis des Vorjahres 2024 in EUR	Ansatz des Vorjahres 2025 in EUR	Ansatz des Haushaltsjahres 2026 in EUR	Verpflichtungsermächtigungen ³	Planung Haushaltsjahr 2027 in EUR	Planung Haushaltsjahr 2028 in EUR	Planung Haushaltsjahr 2029 in EUR	Planung Haushaltsjahr ⁴ 2030 in EUR	
15	26	3	4	5	6	7	8	9	10	11
		laufende Verwaltungstätigkeit								
60	1	Steuern und ähnliche Abgaben	0,00	0	0		0	0	0	
61	2	+ Zuwendungen und allgemeine Umlagen	0,00	0	0		0	0	0	
62	3	+ Sonstige Transfereinzahlungen	0,00	0	0		0	0	0	
63	4	+ öffentlich-rechtliche Leistungsentgelte	3.567,73	500	500		500	500	500	
		57300.632100 Benutzungsgebühren und ähnliche Entgelte	3.567,73	500	500		500	500	500	
641-642, 646	5	+ privatrechtliche Leistungsentgelte	15.236,99	12.500	12.500		12.500	12.500	12.500	
		57300.641100 Mieten und Pachten, Erbbauzinsen	15.236,99	12.500	12.500		12.500	12.500	12.500	
648	6	+ Kostenerstattungen und Kostenumlagen	0,00	0	0		0	0	0	
65	7	+ sonstige Einzahlungen	0,00	0	0		0	0	0	
66	8	+ Zinsen und sonstige Finanzeinzahlungen	0,00	0	0		0	0	0	
	9	= Einzahlungen aus laufender Verwaltungstätigkeit (= Zeilen 1 bis 8)	18.804,72	13.000	13.000		13.000	13.000	13.000	
70	10	Personalauszahlungen	0,00	0	0		0	0	0	
71	11	+ Versorgungsauszahlungen	0,00	0	0		0	0	0	
72	12	+ Auszahlungen für Sach- und Dienstleistungen	11.638,30	9.800	12.300		7.800	7.800	7.800	
		57300.721100 Unterhaltung der Grundstücke und baulichen Anlagen	1.670,55	3.500	6.000		1.500	1.500	1.500	
		57300.724100 Bewirtschaftung der Grundstücke, baulichen Anlagen usw.	8.557,42	6.000	6.000		6.000	6.000	6.000	
		57300.727100 Besondere Verwaltungs- und Betriebsauszahlungen	1.410,33	300	300		300	300	300	
75	13	+ Zinsen und sonstige Finanzauszahlungen	0,00	0	0		0	0	0	
73	14	+ Transferauszahlungen	0,00	0	0		0	0	0	
74	15	+ sonstige Auszahlungen	687,38	700	700		700	700	700	
		57300.745200 Erstattung an Gemeinden (GV)	687,38	700	700		700	700	700	
	16	= Auszahlungen aus laufender Verwaltungstätigkeit (= Zeilen 10 bis 15)	12.325,68	10.500	13.000		8.500	8.500	8.500	
	17	= Saldo aus laufender Verwaltungstätigkeit (= Zeilen 9 / 16)	6.479,04	2.500	0		4.500	4.500	4.500	
		Investitionstätigkeit								
681	18	Einzahlungen aus Zuweisungen und Zuschüsse für Investitionen und Investitionsförderungsmaßnahmen	0,00	0	0	0	0	0	0	
682	19	+ Einzahlungen aus der Veräußerung von Grundstücken und Gebäuden	0,00	0	0	0	0	0	0	
683	20	+ Einzahlungen aus der Veräußerungen von beweglichen und immateriellen Vermögensgegenständen des Anlagevermögens	0,00	0	0	0	0	0	0	
684	21	+ Einzahlungen aus der Veräußerungen von Finanzanlagen	0,00	0	0	0	0	0	0	
685	22	+ Einzahlungen aus der Abwicklung von Baumaßnahmen	0,00	0	0	0	0	0	0	
686	23	+ Einzahlungen aus Rückflüssen (für Investitionen und Investitionsförderungsmaßnahmen Dritter)	0,00	0	0	0	0	0	0	
688	24	+ Einzahlungen aus Beiträgen u.ä. Entgelten	0,00	0	0	0	0	0	0	
689	25	+ sonstige Investitionseinzahlungen	0,00	0	0	0	0	0	0	
	26	= Summe der investiven Einzahlungen (= Zeilen 18 bis 25)	0,00	0	0	0	0	0	0	
781	27	Auszahlungen von Zuweisungen und Zuschüssen für Investitionen und Investitionsförderungsmaßnahmen	0,00	0	0	0	0	0	0	0
782	28	+ Auszahlungen für den Erwerb von Grundstücken und Gebäuden	0,00	0	0	0	0	0	0	0
783	29	+ Auszahlungen für den Erwerb von beweglichen und immateriellen Vermögensgegenständen des Anlagevermögens	0,00	2.500	2.500	0	0	0	0	0
		57300.783100 Auszahlungen aus dem Erwerb von beweglichen Sachen des Anlagevermögens oberhalb der Wertgrenze von 1000 Euro	0,00	0	1.500	0	0	0	0	0
		57300.783200 Auszahlungen aus dem Erwerb von beweglichen Sachen des Anlagevermögens oberhalb der Wertgrenze von 250 Euro und bis einschl. der Wertgrenze i. H.v. 1000 Euro	0,00	2.500	1.000	0	0	0	0	0
784	30	+ Auszahlungen für den Erwerb von Finanzanlagen	0,00	0	0	0	0	0	0	0

Hauptproduktbereich	5	Gestaltung der Umwelt
Produktbereich	57	Wirtschaft und Tourismus
Produkt	57300	Dorfgemeinschaftshaus

Ein- und Auszahlungsarten			Ergebnis des Vorvorjahres 2024 in EUR	Ansatz des Vorjahres 2025 in EUR	Ansatz des Haushaltsjahres 2026 in EUR	Verpflichtungsermächtigungen ³	Planung Haushaltsjahr 2027 in EUR	Planung Haushaltsjahr 2028 in EUR	Planung Haushaltsjahr 2029 in EUR	Planung Haushaltsjahr ⁴ 2030 in EUR
15	26	3	4	5	6	7	8	9	10	11
785	31	+ Auszahlungen für Baumaßnahmen	0,00	0	0	0	0	0	0	0
786	32	+ Auszahlungen für die Gewährung von Ausleihungen (für Investitionen und Investitionsförderungsmaßnahmen Dritter)	0,00	0	0	0	0	0	0	0
787	33	+ Sonstige Investitionsauszahlungen	0,00	0	0	0	0	0	0	0
	34	= Summe der investiven Auszahlungen (= Zeilen 27 bis 33)	0,00	2.500	2.500	0	0	0	0	0
	35	= Saldo aus Investitionstätigkeit (= Zeilen 26 / 34)	0,00	-2.500	-2.500	0	0	0	0	0
672	35a	Einzahlungen aus fremden Finanzmitteln	0,00	0	0	0	0	0	0	0
772	35b	Auszahlungen aus fremden Finanzmitteln	0,00	0	0	0	0	0	0	0
	35c	Saldo aus fremden Finanzmitteln	0,00	0	0	0	0	0	0	0
	36	= Finanzmittelüberschuss/-fehlbetrag (= Zeilen 17 und 35)	6.479,04	0	-2.500	0	4.500	4.500	4.500	

¹ Es wird empfohlen, in den Teilfinanzplan die Zeilen 35a bis 35c des Musters zum Finanzplan auszuweisen.
² Im Teilfinanzplan für die Produktgruppe "Sonstige allgemeine Finanzwirtschaft" sind die Zeilen 37 bis 43 des Musters zum Finanzplan auszuweisen.
³ Zu den Verpflichtungsermächtigungen in Spalte 7 ist anzugeben, wie sich die Belastung auf die folgenden Jahre verteilt.
⁴ Angaben nur in Zeilen 27 bis 34; kein Pflichtbestandteil des Finanzplans.
⁵ Die Ziffern geben an, in welchen Kontengruppen und Kontenarten veranschlagt wird.
⁶ laufende Nummerierung der Zeile

Hauptproduktbereich	5	Gestaltung der Umwelt
Produktbereich	57	Wirtschaft und Tourismus
Produkt	57310	Bauhof

Produktbeschreibung

Produkt	5731000000	Bauhof
----------------	-------------------	---------------

Produktbeschreibung

Alle mit dem Bau-, Betrieb-, der Unterhaltung und der Reinigung des Bauhofes zusammenhängenden Aufgaben

Globale Ziele

Den wirtschaftlichen Betrieb des Bauhofes gewährleisten.

Operative Ziele

Auftragsgrundlage

- jeweils geltende Rechtsvorschriften
- Beschlüsse der Gemeindevertretung

Zielgruppen

Gemeindliche Mitarbeiter*innen

Hauptproduktbereich	5	Gestaltung der Umwelt
Produktbereich	57	Wirtschaft und Tourismus
Produkt	57310	Bauhof

Teilergebnisplan¹

Ertrags- und Aufwandsarten			Ergebnis des Vorjahres 2024 in EUR	Ansatz des Vorjahres 2025 in EUR	Ansatz des Haus- haltsjahres 2026 in EUR	Planung Haushaltsjahr 2027 in EUR	Planung Haushaltsjahr 2028 in EUR	Planung Haushaltsjahr 2029 in EUR
1 ²	2 ³	3	4	5	6	7	8	9
40	1	Steuern und ähnliche Abgaben	0,00	0	0	0	0	0
41	2	+ Zuwendungen und allgemeine Umlagen	0,00	0	0	0	0	0
42	3	+ sonstige Transfererträge	0,00	0	0	0	0	0
43	4	+ öffentlich-rechtliche Leistungsentgelte	0,00	500	500	500	500	500
		57310.432100 Benutzungsgebühren und ähnliche Entgelte Einspeisevergütung PV-Anlage	0,00	500	500	500	500	500
441- 442, 446	5	+ privatrechtliche Leistungsentgelte	0,00	0	0	0	0	0
448	6	+ Kostenerstattungen und Kostenumlagen	0,00	0	0	0	0	0
45	7	+ sonstige Erträge	0,00	0	0	0	0	0
471	8	+ aktivierte Eigenleistungen	0,00	0	0	0	0	0
472	9	+/- Bestandsveränderungen	0,00	0	0	0	0	0
	10	= Erträge (= Zeilen 1 bis 9)	0,00	500	500	500	500	500
50	11	Personalaufwendungen	0,00	0	0	0	0	0
51	12	+ Versorgungsaufwendungen	0,00	0	0	0	0	0
52	13	+ Aufwendungen für Sach- und Dienstleistungen	11.177,54	6.000	8.000	7.000	7.000	7.000
		57310.521100 Unterhaltung Bauhof Erläuterungen: einschl. 1.000 € für neue Spüle!	990,80	1.000	2.000	1.000	1.000	1.000
		57310.524100 Bewirtschaftung der Grundstücke, baulichen Anlagen usw.	5.863,27	3.000	3.000	3.000	3.000	3.000
		57310.527100 Besondere Verwaltungs- und Betriebsaufwendungen, Geräte und Ausstattung	4.323,47	2.000	3.000	3.000	3.000	3.000
57	14	+ bilanzielle Abschreibungen	2.386,06	5.700	5.200	4.900	4.900	4.900
		57310.571100 Abschreibungen	2.386,06	5.700	5.200	4.900	4.900	4.900
53	15	+ Transferaufwendungen	0,00	0	0	0	0	0
54	16	+ sonstige Aufwendungen	0,00	0	0	0	0	0
54291	17	davon Verfügungsmittel	0,00	0	0	0	0	0
	18	= Aufwendungen (= Zeilen 11 bis 16)	13.563,60	11.700	13.200	11.900	11.900	11.900
	19	= Ergebnis der laufenden Verwaltungstätigkeit (= Zeilen 10 / 18)	-13.563,60	-11.200	-12.700	-11.400	-11.400	-11.400
46	20	+ Finanzerträge	0,00	0	0	0	0	0
55	21	- Zinsen und sonstige Finanzaufwendungen ⁴	0,00	0	0	0	0	0
	22	= Finanzergebnis (= Zeilen 20 und 21)	0,00	0	0	0	0	0
59	23	Globale Minderaufwendungen nach § 26 Absatz 1 Satz 3 GemHVO	0,00	0	0	0	0	0
	24	= Ergebnis vor Berücksichtigung der internen Leistungsbeziehungen (= Zeilen 19 und 22 abzgl. Zeile 23)	-13.563,60	-11.200	-12.700	-11.400	-11.400	-11.400
48	25	+ Erträge aus internen Leistungsbeziehungen	0,00	0	0	0	0	0
58	26	- Aufwendungen aus internen Leistungsbeziehungen	0,00	0	0	0	0	0
	27	= Ergebnis (= Zeilen 24, 25, 26)	-13.563,60	-11.200	-12.700	-11.400	-11.400	-11.400

Hauptproduktbereich	5	Gestaltung der Umwelt
Produktbereich	57	Wirtschaft und Tourismus
Produkt	57310	Bauhof

Nachrichtlich: Nettoabschreibungsaufwand		Ergebnis des Vorvorjahres	Ansatz des Vorjahres	Ansatz des Haus- haltsjahres 2026 in EUR	Planung Haushaltsjahr	Planung Haushaltsjahr	Planung Haushaltsjahr
		2024 in EUR	2025 in EUR		2027 in EUR	2028 in EUR	2029 in EUR
571 + 574	bilanzielle Abschreibungen auf immaterielle Vermögensgegenstände und Sachanlagen sowie auf geleistete Zuwendungen	2.386,06	5.700	5.200	4.900	4.900	4.900
416 + 437	– Erträge aus der Auflösung von Sonderposten aus Zuschüssen und Zuweisungen sowie Beiträge	0,00	0	0	0	0	0
Nettoabschreibungsaufwand		2.386,06	5.700	5.200	4.900	4.900	4.900

¹ Bei Einrichtungen, die sich in der Regel zu mehr als 10 % aus Entgelten finanzieren, sind kalkulatorische Zinsen nachrichtlich auszuweisen.

² Die Ziffern geben an, in welchen Kontengruppen und Kontenarten veranschlagt wird.

³ laufende Nummerierung der Zeile

⁴ Zinsen sind regelmäßig nur im Teilergebnisplan für den Produktbereich "Allgemeine Finanzwirtschaft" auszuweisen

Teilfinanzplan^{1,2}

Ein- und Auszahlungsarten			Ergebnis des Vorjahres 2024 in EUR	Ansatz des Vorjahres 2025 in EUR	Ansatz des Haushaltsjahres 2026 in EUR	Verpflichtungsermächtigungen ³	Planung Haushaltsjahr 2027 in EUR	Planung Haushaltsjahr 2028 in EUR	Planung Haushaltsjahr 2029 in EUR	Planung Haushaltsjahr ⁴ 2030 in EUR
15	26	3	4	5	6	7	8	9	10	11
		laufende Verwaltungstätigkeit								
60	1	Steuern und ähnliche Abgaben	0,00	0	0		0	0	0	
61	2	+ Zuwendungen und allgemeine Umlagen	0,00	0	0		0	0	0	
62	3	+ Sonstige Transfereinzahlungen	0,00	0	0		0	0	0	
63	4	+ öffentlich-rechtliche Leistungsentgelte	0,00	500	500		500	500	500	
		57310.632100 Benutzungsgebühren und ähnliche Entgelte	0,00	500	500		500	500	500	
641-642, 646	5	+ privatrechtliche Leistungsentgelte	0,00	0	0		0	0	0	
648	6	+ Kostenerstattungen und Kostenumlagen	0,00	0	0		0	0	0	
65	7	+ sonstige Einzahlungen	0,00	0	0		0	0	0	
66	8	+ Zinsen und sonstige Finanzeinzahlungen	0,00	0	0		0	0	0	
	9	= Einzahlungen aus laufender Verwaltungstätigkeit (= Zeilen 1 bis 8)	0,00	500	500		500	500	500	
70	10	Personalauszahlungen	0,00	0	0		0	0	0	
71	11	+ Versorgungsauszahlungen	0,00	0	0		0	0	0	
72	12	+ Auszahlungen für Sach- und Dienstleistungen	10.642,10	6.000	8.000		7.000	7.000	7.000	
		57310.721100 Unterhaltung der Grundstücke und baulichen Anlagen	753,60	1.000	2.000		1.000	1.000	1.000	
		57310.724100 Bewirtschaftung der Grundstücke, baulichen Anlagen usw.	5.665,40	3.000	3.000		3.000	3.000	3.000	
		57310.727100 Besondere Verwaltungs- und Betriebsauszahlungen	4.223,10	2.000	3.000		3.000	3.000	3.000	
75	13	+ Zinsen und sonstige Finanzauszahlungen	0,00	0	0		0	0	0	
73	14	+ Transferauszahlungen	0,00	0	0		0	0	0	
74	15	+ sonstige Auszahlungen	0,00	0	0		0	0	0	
	16	= Auszahlungen aus laufender Verwaltungstätigkeit (= Zeilen 10 bis 15)	10.642,10	6.000	8.000		7.000	7.000	7.000	
	17	= Saldo aus laufender Verwaltungstätigkeit (= Zeilen 9 / 16)	-10.642,10	-5.500	-7.500		-6.500	-6.500	-6.500	
		Investitionstätigkeit								
681	18	Einzahlungen aus Zuweisungen und Zuschüssen für Investitionen und Investitionsförderungsmaßnahmen	0,00	0	0	0	0	0	0	
682	19	+ Einzahlungen aus der Veräußerung von Grundstücken und Gebäuden	0,00	0	0	0	0	0	0	
683	20	+ Einzahlungen aus der Veräußerungen von beweglichen und immateriellen Vermögensgegenständen des Anlagevermögens	0,00	0	0	0	0	0	0	
684	21	+ Einzahlungen aus der Veräußerungen von Finanzanlagen	0,00	0	0	0	0	0	0	
685	22	+ Einzahlungen aus der Abwicklung von Baumaßnahmen	0,00	0	0	0	0	0	0	
686	23	+ Einzahlungen aus Rückflüssen (für Investitionen und Investitionsförderungsmaßnahmen Dritter)	0,00	0	0	0	0	0	0	
688	24	+ Einzahlungen aus Beiträgen u.ä. Entgelten	0,00	0	0	0	0	0	0	
689	25	+ sonstige Investitionseinzahlungen	0,00	0	0	0	0	0	0	
	26	= Summe der investiven Einzahlungen (= Zeilen 18 bis 25)	0,00	0	0	0	0	0	0	0
781	27	Auszahlungen von Zuweisungen und Zuschüssen für Investitionen und Investitionsförderungsmaßnahmen	0,00	0	0	0	0	0	0	0
782	28	+ Auszahlungen für den Erwerb von Grundstücken und Gebäuden	0,00	0	0	0	0	0	0	0
783	29	+ Auszahlungen für den Erwerb von beweglichen und immateriellen Vermögensgegenständen des Anlagevermögens	0,00	500	2.000	0	500	500	500	0
		57310.783100 Auszahlungen aus dem Erwerb von beweglichen Sachen des Anlagevermögens oberhalb der Wertgrenze von 1000 Euro	0,00	0	1.500	0	0	0	0	0
		57310.783200 Auszahlungen aus dem Erwerb von beweglichen Sachen des Anlagevermögens oberhalb der Wertgrenze von 250 Euro und bis einschl. der Wertgrenze i. H.v. 1000 Euro	0,00	500	500	0	500	500	500	0
784	30	+ Auszahlungen für den Erwerb von Finanzanlagen	0,00	0	0	0	0	0	0	0
785	31	+ Auszahlungen für Baumaßnahmen	0,00	0	0	0	0	0	0	0

Hauptproduktbereich	5	Gestaltung der Umwelt
Produktbereich	57	Wirtschaft und Tourismus
Produkt	57310	Bauhof

Ein- und Auszahlungsarten			Ergebnis des Vorjahres 2024 in EUR	Ansatz des Vorjahres 2025 in EUR	Ansatz des Haushaltsjahres 2026 in EUR	Verpflichtungsermächtigungen ³	Planung Haushaltsjahr 2027 in EUR	Planung Haushaltsjahr 2028 in EUR	Planung Haushaltsjahr 2029 in EUR	Planung Haushaltsjahr ⁴ 2030 in EUR
15	26	3	4	5	6	7	8	9	10	11
786	32	+ Auszahlungen für die Gewährung von Ausleihungen (für Investitionen und Investitionsförderungsmaßnahmen Dritter)	0,00	0	0	0	0	0	0	0
787	33	+ Sonstige Investitionsauszahlungen	0,00	0	0	0	0	0	0	0
	34	= Summe der investiven Auszahlungen (= Zeilen 27 bis 33)	0,00	500	2.000	0	500	500	500	0
	35	= Saldo aus Investitionstätigkeit (= Zeilen 26 / 34)	0,00	-500	-2.000	0	-500	-500	-500	
672	35a	Einzahlungen aus fremden Finanzmitteln	0,00	0	0	0	0	0	0	
772	35b	Auszahlungen aus fremden Finanzmitteln	0,00	0	0	0	0	0	0	
	35c	Saldo aus fremden Finanzmitteln	0,00	0	0	0	0	0	0	
	36	= Finanzmittelüberschuss/-fehlbetrag (= Zeilen 17 und 35)	-10.642,10	-6.000	-9.500	0	-7.000	-7.000	-7.000	

¹ Es wird empfohlen, in den Teilfinanzplan die Zeilen 35a bis 35c des Musters zum Finanzplan auszuweisen.

² Im Teilfinanzplan für die Produktgruppe "Sonstige allgemeine Finanzwirtschaft" sind die Zeilen 37 bis 43 des Musters zum Finanzplan auszuweisen.

³ Zu den Verpflichtungsermächtigungen in Spalte 7 ist anzugeben, wie sich die Belastung auf die folgenden Jahre verteilt.

⁴ Angaben nur in Zeilen 27 bis 34; kein Pflichtbestandteil des Finanzplans.

⁵ Die Ziffern geben an, in welchen Kontengruppen und Kontenarten veranschlagt wird.

⁶ laufende Nummerierung der Zeile

Hauptproduktbereich	5	Gestaltung der Umwelt
Produktbereich	57	Wirtschaft und Tourismus
Produkt	57500	Tourismus

Produktbeschreibung

Produkt	575000000	Tourismus
----------------	------------------	------------------

Produktbeschreibung

- Konzeptionen und Analysen mit dem Ziel der Förderung und Entwicklung des Tourismus in der Region
- Zusammenarbeit mit Vereinen, Verbänden u. Organisationen, ggf. auch überregional
- Einsatz von Personal im touristischem Bereich
- Fördermöglichkeiten sondieren und nutzen

Globale Ziele

- Verbesserung der touristischen Angebote- sowohl in der Vielfalt als auch in der Qualität
- Schaffung und Sicherung von Arbeitsplätzen im touristischem Bereich


Operative Ziele

Auftragsgrundlage

Beschlüsse der Gemeindevertretung

Zielgruppen

Einwohnerinnen und Einwohner, Gewerbetreibende/Gewerbebetriebe, Touristen



Hauptproduktbereich	5	Gestaltung der Umwelt
Produktbereich	57	Wirtschaft und Tourismus
Produkt	57500	Tourismus

Teilergebnisplan¹

Ertrags- und Aufwandsarten			Ergebnis des Vorjahres	Ansatz des Vorjahres	Ansatz des Haus- haltsjahres 2026 in EUR	Planung Haushaltsjahr 2027 in EUR	Planung Haushaltsjahr 2028 in EUR	Planung Haushaltsjahr 2029 in EUR
1 ²	2 ³	3	4 2024 in EUR	5 2025 in EUR	6	7	8	9
40	1	Steuern und ähnliche Abgaben	0,00	0	0	0	0	0
41	2	+ Zuwendungen und allgemeine Umlagen	0,00	0	0	0	0	0
42	3	+ sonstige Transfererträge	0,00	0	0	0	0	0
43	4	+ öffentlich-rechtliche Leistungsentgelte	0,00	0	0	0	0	0
441- 442, 446	5	+ privatrechtliche Leistungsentgelte	0,00	0	0	0	0	0
448	6	+ Kostenerstattungen und Kostenumlagen	0,00	0	0	0	0	0
45	7	+ sonstige Erträge	108,00	0	0	0	0	0
		57500.459100 Sonstige Finanzerträge	108,00	0	0	0	0	0
471	8	+ aktivierte Eigenleistungen	0,00	0	0	0	0	0
472	9	+/- Bestandsveränderungen	0,00	0	0	0	0	0
	10	= Erträge (= Zeilen 1 bis 9)	108,00	0	0	0	0	0
50	11	Personalaufwendungen	0,00	0	0	0	0	0
51	12	+ Versorgungsaufwendungen	0,00	0	0	0	0	0
52	13	+ Aufwendungen für Sach- und Dienstleistungen	2.044,74	1.500	4.500	1.500	1.500	1.500
		57500.529110 Tourismusförderung Erläuterungen: zusätzliche 3 T€ für Eröffnungsj der Korntage!	2.044,74	1.500	4.500	1.500	1.500	1.500
57	14	+ bilanzielle Abschreibungen	0,00	0	0	0	0	0
53	15	+ Transferaufwendungen	101,20	200	200	200	200	200
		57500.537800 Beitrag Tourismusverband	101,20	200	200	200	200	200
54	16	+ sonstige Aufwendungen	0,00	0	0	0	0	0
54291	17	davon Verfügungsmittel	0,00	0	0	0	0	0
	18	= Aufwendungen (= Zeilen 11 bis 16)	2.145,94	1.700	4.700	1.700	1.700	1.700
	19	= Ergebnis der laufenden Verwaltungstätigkeit (= Zeilen 10 / 18)	-2.037,94	-1.700	-4.700	-1.700	-1.700	-1.700
46	20	+ Finanzerträge	0,00	0	0	0	0	0
55	21	- Zinsen und sonstige Finanzaufwendungen ⁴	0,00	0	0	0	0	0
	22	= Finanzergebnis (= Zeilen 20 und 21)	0,00	0	0	0	0	0
59	23	Globale Minderaufwendungen nach § 26 Absatz 1 Satz 3 GemHVO	0,00	0	0	0	0	0
	24	= Ergebnis vor Berücksichtigung der internen Leistungsbeziehungen (= Zeilen 19 und 22 abzgl. Zeile 23)	-2.037,94	-1.700	-4.700	-1.700	-1.700	-1.700
48	25	+ Erträge aus internen Leistungsbeziehungen	0,00	0	0	0	0	0
58	26	- Aufwendungen aus internen Leistungsbeziehungen	0,00	0	0	0	0	0
	27	= Ergebnis (= Zeilen 24, 25, 26)	-2.037,94	-1.700	-4.700	-1.700	-1.700	-1.700

¹ Bei Einrichtungen, die sich in der Regel zu mehr als 10 % aus Entgelten finanzieren, sind kalkulatorische Zinsen nachrichtlich auszuweisen.

² Die Ziffern geben an, in welchen Kontengruppen und Kontenarten veranschlagt wird.

³ laufende Nummerierung der Zeile

⁴ Zinsen sind regelmäßig nur im Teilergebnisplan für den Produktbereich "Allgemeine Finanzwirtschaft" auszuweisen

Teilfinanzplan^{1,2}

Ein- und Auszahlungsarten			Ergebnis des Vorjahres 2024 in EUR	Ansatz des Vorjahres 2025 in EUR	Ansatz des Haushaltsjahres 2026 in EUR	Verpflichtungsermächtigungen ³	Planung Haushaltsjahr 2027 in EUR	Planung Haushaltsjahr 2028 in EUR	Planung Haushaltsjahr 2029 in EUR	Planung Haushaltsjahr ⁴ 2030 in EUR
1 ⁵	2 ⁶	3	4	5	6	7	8	9	10	11
		laufende Verwaltungstätigkeit								
60	1	Steuern und ähnliche Abgaben	0,00	0	0		0	0	0	
61	2	+ Zuwendungen und allgemeine Umlagen	0,00	0	0		0	0	0	
62	3	+ Sonstige Transfereinzahlungen	0,00	0	0		0	0	0	
63	4	+ öffentlich-rechtliche Leistungsentgelte	0,00	0	0		0	0	0	
641-642, 646	5	+ privatrechtliche Leistungsentgelte	0,00	0	0		0	0	0	
648	6	+ Kostenerstattungen und Kostenumlagen	0,00	0	0		0	0	0	
65	7	+ sonstige Einzahlungen	108,00	0	0		0	0	0	
		57500.659100 Sonstige Finanzeinnahmen	108,00	0	0		0	0	0	
66	8	+ Zinsen und sonstige Finanzeinzahlungen	0,00	0	0		0	0	0	
	9	= Einzahlungen aus laufender Verwaltungstätigkeit (= Zeilen 1 bis 8)	108,00	0	0		0	0	0	
70	10	Personalauszahlungen	0,00	0	0		0	0	0	
71	11	+ Versorgungsauszahlungen	0,00	0	0		0	0	0	
72	12	+ Auszahlungen für Sach- und Dienstleistungen	2.044,74	1.500	4.500		1.500	1.500	1.500	
		57500.729100 Auszahlungen für sonstige Dienstleistungen	2.044,74	1.500	4.500		1.500	1.500	1.500	
75	13	+ Zinsen und sonstige Finanzauszahlungen	0,00	0	0		0	0	0	
73	14	+ Transferauszahlungen	101,20	200	200		200	200	200	
		57500.737300 Allgemeine Umlagen an Zweckverbände und dergl.	101,20	200	200		200	200	200	
74	15	+ sonstige Auszahlungen	0,00	0	0		0	0	0	
	16	= Auszahlungen aus laufender Verwaltungstätigkeit (= Zeilen 10 bis 15)	2.145,94	1.700	4.700		1.700	1.700	1.700	
	17	= Saldo aus laufender Verwaltungstätigkeit (= Zeilen 9 / 16)	-2.037,94	-1.700	-4.700		-1.700	-1.700	-1.700	
		Investitionstätigkeit								
681	18	Einzahlungen aus Zuweisungen und Zuschüsse für Investitionen und Investitionsförderungsmaßnahmen	0,00	0	0	0	0	0	0	
682	19	+ Einzahlungen aus der Veräußerung von Grundstücken und Gebäuden	0,00	0	0	0	0	0	0	
683	20	+ Einzahlungen aus der Veräußerungen von beweglichen und immateriellen Vermögensgegenständen des Anlagevermögens	0,00	0	0	0	0	0	0	
684	21	+ Einzahlungen aus der Veräußerungen von Finanzanlagen	0,00	0	0	0	0	0	0	
685	22	+ Einzahlungen aus der Abwicklung von Baumaßnahmen	0,00	0	0	0	0	0	0	
686	23	+ Einzahlungen aus Rückflüssen (für Investitionen und Investitionsförderungsmaßnahmen Dritter)	0,00	0	0	0	0	0	0	
688	24	+ Einzahlungen aus Beiträgen u.ä. Entgelten	0,00	0	0	0	0	0	0	
689	25	+ sonstige Investitionseinzahlungen	0,00	0	0	0	0	0	0	
	26	= Summe der investiven Einzahlungen (= Zeilen 18 bis 25)	0,00	0	0	0	0	0	0	
781	27	Auszahlungen von Zuweisungen und Zuschüssen für Investitionen und Investitionsförderungsmaßnahmen	0,00	0	0	0	0	0	0	0
782	28	+ Auszahlungen für den Erwerb von Grundstücken und Gebäuden	0,00	0	0	0	0	0	0	0
783	29	+ Auszahlungen für den Erwerb von beweglichen und immateriellen Vermögensgegenständen des Anlagevermögens	0,00	0	0	0	0	0	0	0
784	30	+ Auszahlungen für den Erwerb von Finanzanlagen	0,00	0	0	0	0	0	0	0
785	31	+ Auszahlungen für Baumaßnahmen	0,00	0	0	0	0	0	0	0
786	32	+ Auszahlungen für die Gewährung von Ausleihungen (für Investitionen und Investitionsförderungsmaßnahmen Dritter)	0,00	0	0	0	0	0	0	0
787	33	+ Sonstige Investitionsauszahlungen	0,00	0	0	0	0	0	0	0
	34	= Summe der investiven Auszahlungen (= Zeilen 27 bis 33)	0,00	0	0	0	0	0	0	0
	35	= Saldo aus Investitionstätigkeit (= Zeilen 26 / 34)	0,00	0	0	0	0	0	0	0
672	35a	Einzahlungen aus fremden Finanzmitteln	0,00	0	0	0	0	0	0	0
772	35b	Auszahlungen aus fremden Finanzmitteln	0,00	0	0	0	0	0	0	0

Hauptproduktbereich	5	Gestaltung der Umwelt
Produktbereich	57	Wirtschaft und Tourismus
Produkt	57500	Tourismus

Ein- und Auszahlungsarten		Ergebnis des Vorjahres 2024 in EUR	Ansatz des Vorjahres 2025 in EUR	Ansatz des Haushaltsjahres 2026 in EUR	Verpflichtungsermächtigungen ³	Planung Haushaltsjahr 2027 in EUR	Planung Haushaltsjahr 2028 in EUR	Planung Haushaltsjahr 2029 in EUR	Planung Haushaltsjahr ⁴ 2030 in EUR
15	26	4	5	6	7	8	9	10	11
	35C	Saldo aus fremden Finanzmitteln	0,00	0	0	0	0	0	0
	36	= Finanzmittelüberschuss/-fehlbetrag (= Zeilen 17 und 35)	-2.037,94	-1.700	-4.700	0	-1.700	-1.700	-1.700

¹ Es wird empfohlen, in den Teilfinanzplan die Zeilen 35a bis 35c des Musters zum Finanzplan auszuweisen.

² Im Teilfinanzplan für die Produktgruppe "Sonstige allgemeine Finanzwirtschaft" sind die Zeilen 37 bis 43 des Musters zum Finanzplan auszuweisen.

³ Zu den Verpflichtungsermächtigungen in Spalte 7 ist anzugeben, wie sich die Belastung auf die folgenden Jahre verteilt.

⁴ Angaben nur in Zeilen 27 bis 34; kein Pflichtbestandteil des Finanzplans.

⁵ Die Ziffern geben an, in welchen Kontengruppen und Kontenarten veranschlagt wird.

⁶ laufende Nummerierung der Zeile

Hauptproduktbereich	6	Zentrale Finanzleistungen
Produktbereich	61	Allgemeine Finanzwirtschaft
Produkt	61100	Steuern, allgemeine Zuweisungen, allgemeine Umlagen

Produktbeschreibung

Produkt	611000000	Steuern, allgemeine Zuweisungen,
----------------	------------------	---

Produktbeschreibung

Sämtliche Maßnahmen im Rahmen der Veranschlagung folgender Erträge:

- Grundsteuer A und B
- Gewerbesteuer
- Hundesteuer
- Gemeindeanteil an der Einkommenssteuer
- Gemeindeanteil an der Umsatzsteuer
- Schlüsselzuweisungen
- Fehl Betragszuweisungen
- Zuweisung für übergemeindliche Aufgaben
- Ausgleichsleistungen nach dem Familienausgleichsgesetz
- Zinsen aus Steuernachzahlungen

Sämtliche Maßnahmen im Rahmen der Veranschlagung folgender Aufwendungen:

- Gewerbesteuerumlage
- Kreisumlage
- Amtsumlage
- Landes- und Kreisanteil an der Finanzausgleichsumlage
- Zinsen aus Steuererstattungen

Globale Ziele

Rechtzeitige, vollständige und wirtschaftliche Steuerfestsetzung auch im Hinblick auf die Steuergerechtigkeit,
Erzielung von Erträgen zur Deckung der Aufwendungen des Gesamthaushalts, rechtzeitige Erfüllung der Aufwendungen

Operative Ziele

Auftragsgrundlage

Gemeindeordnung (GO), Gemeindehaushaltsverordnung (GemHVO-Doppik), Finanzausgleichsgesetz (FAG), Gemeindekassenverordnung

(GemKVO), Abgabenordnung (AO), Kommunalabgabengesetz (KAG), Grundsteuergesetz (GrStG), Gewerbesteuergesetz (GwStG), Bewertungsgesetz (BewG), Satzungen und Beschlüsse der Gemeinde, Haushaltserlass des Landes SH

Zielgruppen

Abgabepflichtige der Gemeinde, Land, Kreis

Hauptproduktbereich	6	Zentrale Finanzleistungen
Produktbereich	61	Allgemeine Finanzwirtschaft
Produkt	61100	Steuern, allgemeine Zuweisungen, allgemeine Umlagen

Teilergebnisplan¹

Ertrags- und Aufwandsarten			Ergebnis des Vorvorjahres	Ansatz des Vorjahres	Ansatz des Haus- haltsjahres 2026 in EUR	Planung Haushaltsjahr 2027 in EUR	Planung Haushaltsjahr 2028 in EUR	Planung Haushaltsjahr 2029 in EUR
1 ²	2 ³	3	4	5	6	7	8	9
40	1	Steuern und ähnliche Abgaben	565.961,70	615.000	673.200	695.100	714.200	733.600
		61100.401100 Grundsteuer A	18.177,02	18.200	15.000	15.000	15.000	15.000
		61100.401200 Grundsteuer B	68.607,34	70.000	72.100	72.100	72.100	72.100
		61100.401300 Gewerbesteuer	42.588,93	50.000	100.000	100.000	100.000	100.000
		61100.402100 Gemeindeanteil an der Einkommenssteuer	392.448,00	413.900	419.300	440.200	457.800	476.100
		61100.402200 Gemeindeanteil an der Umsatzsteuer	10.822,00	11.300	11.400	11.600	11.800	12.000
		61100.403200 Hundesteuer	3.077,50	3.000	2.800	2.800	2.800	2.800
		61100.403400 Zweitwohnungssteuer	-7.435,09	10.000	8.500	8.500	8.500	8.500
		61100.405100 Bedarfsunabhängige Zuweisungen nach § 32 FAG	37.676,00	38.600	44.100	44.900	46.200	47.100
41	2	+ Zuwendungen und allgemeine Umlagen	220.644,47	286.900	278.900	287.100	298.400	307.200
		61100.411100 Schlüsselzuweisungen	216.936,00	283.600	275.200	283.400	294.700	303.500
		61100.413100 Zuweisungen f. kommunale Infrastruktur	3.708,47	3.300	3.700	3.700	3.700	3.700
42	3	+ sonstige Transfererträge	0,00	0	0	0	0	0
43	4	+ öffentlich-rechtliche Leistungsentgelte	0,00	0	0	0	0	0
441- 442- 446	5	+ privatrechtliche Leistungsentgelte	0,00	0	0	0	0	0
448	6	+ Kostenerstattungen und Kostenumlagen	0,00	0	0	0	0	0
45	7	+ sonstige Erträge	2.506,50	200	200	200	200	200
		61100.456200 Säumniszuschläge	1.541,50	100	100	100	100	100
		61100.456500 Verzinsung von Steuernachforderungen und Steuererstattungen	965,00	100	100	100	100	100
471	8	+ aktivierte Eigenleistungen	0,00	0	0	0	0	0
472	9	+/- Bestandsveränderungen	0,00	0	0	0	0	0
	10	= Erträge (= Zeilen 1 bis 9)	789.112,67	902.100	952.300	982.400	1.012.800	1.041.000
50	11	Personalaufwendungen	0,00	0	0	0	0	0
51	12	+ Versorgungsaufwendungen	0,00	0	0	0	0	0
52	13	+ Aufwendungen für Sach- und Dienstleistungen	0,00	0	0	0	0	0
57	14	+ bilanzielle Abschreibungen	1,00	0	0	0	0	0
		61100.573100 Abschreibungen auf das Umlaufvermögen	1,00	0	0	0	0	0
53	15	+ Transferaufwendungen	438.328,56	448.500	517.800	528.100	538.600	549.200
		61100.534100 Gewerbesteuerumlage	7.093,00	4.700	9.300	9.300	9.300	9.300
		61100.537210 Kreisumlage	278.424,00	287.200	312.000	318.300	324.700	331.200
		61100.537220 Amtsumlage	152.811,56	156.600	196.500	200.500	204.600	208.700
54	16	+ sonstige Aufwendungen	0,00	0	0	0	0	0
54291	17	davon Verfügungsmittel	0,00	0	0	0	0	0
	18	= Aufwendungen (= Zeilen 11 bis 16)	438.329,56	448.500	517.800	528.100	538.600	549.200
	19	= Ergebnis der laufenden Verwaltungstätigkeit (= Zeilen 10 / 18)	350.783,11	453.600	434.500	454.300	474.200	491.800
46	20	+ Finanzerträge	0,00	0	0	0	0	0
55	21	- Zinsen und sonstige Finanzaufwendungen ⁴	221,00	100	100	100	100	100
		61100.559200 Verzinsung von Steuernachforderungen	221,00	100	100	100	100	100
	22	= Finanzergebnis (= Zeilen 20 und 21)	-221,00	-100	-100	-100	-100	-100
59	23	Globale Minderaufwendungen nach § 26 Absatz 1 Satz 3 GemHVO	0,00	0	0	0	0	0
	24	= Ergebnis vor Berücksichtigung der internen Leistungsbeziehungen (= Zeilen 19 und 22 abzgl. Zeile 23)	350.562,11	453.500	434.400	454.200	474.100	491.700
48	25	+ Erträge aus internen Leistungsbeziehungen	0,00	0	0	0	0	0
58	26	- Aufwendungen aus internen Leistungsbeziehungen	0,00	0	0	0	0	0
	27	= Ergebnis (= Zeilen 24, 25, 26)	350.562,11	453.500	434.400	454.200	474.100	491.700

Hauptproduktbereich	6	Zentrale Finanzleistungen
Produktbereich	61	Allgemeine Finanzwirtschaft
Produkt	61100	Steuern, allgemeine Zuweisungen, allgemeine Umlagen

¹ Bei Einrichtungen, die sich in der Regel zu mehr als 10 % aus Entgelten finanzieren, sind kalkulatorische Zinsen nachrichtlich auszuweisen.

² Die Ziffern geben an, in welchen Kontengruppen und Kontenarten veranschlagt wird.

³ laufende Nummerierung der Zeile

⁴ Zinsen sind regelmäßig nur im Teilergebnisplan für den Produktbereich "Allgemeine Finanzwirtschaft" auszuweisen

Hauptproduktbereich	6	Zentrale Finanzleistungen
Produktbereich	61	Allgemeine Finanzwirtschaft
Produkt	61100	Steuern, allgemeine Zuweisungen, allgemeine Umlagen

Teilfinanzplan^{1,2}

Ein- und Auszahlungsarten		Ergebnis des Vorjahres 2024 in EUR	Ansatz des Vorjahres 2025 in EUR	Ansatz des Haushaltsjahres 2026 in EUR	Verpflichtungsermächtigungen ³	Planung Haushaltsjahr 2027 in EUR	Planung Haushaltsjahr 2028 in EUR	Planung Haushaltsjahr 2029 in EUR	Planung Haushaltsjahr ⁴ 2030 in EUR	
15	26	3	4	5	6	7	8	9	10	11
		laufende Verwaltungstätigkeit								
60	1	Steuern und ähnliche Abgaben	583.800,33	615.000	673.200		695.100	714.200	733.600	
		61100.601100 Grundsteuer A	18.713,56	18.200	15.000		15.000	15.000	15.000	
		61100.601200 Grundsteuer B	68.016,22	70.000	72.100		72.100	72.100	72.100	
		61100.601300 Gewerbesteuer	56.059,33	50.000	100.000		100.000	100.000	100.000	
		61100.602100 Gemeindeanteil an der Einkommenssteuer	385.337,00	413.900	419.300		440.200	457.800	476.100	
		61100.602200 Gemeindeanteil an der Umsatzsteuer	10.822,00	11.300	11.400		11.600	11.800	12.000	
		61100.603200 Hundesteuer	3.207,50	3.000	2.800		2.800	2.800	2.800	
		61100.603400 Zweitwohnungssteuer	4.513,72	10.000	8.500		8.500	8.500	8.500	
		61100.605100 Bedarfsunabhängige Zuweisungen nach § 32 FAG	37.131,00	38.600	44.100		44.900	46.200	47.100	
61	2	+ Zuwendungen und allgemeine Umlagen	219.112,47	286.900	278.900		287.100	298.400	307.200	
		61100.611100 Schlüsselzuweisungen	215.404,00	283.600	275.200		283.400	294.700	303.500	
		61100.613100 Allgemeine Zuweisungen vom Land	3.708,47	3.300	3.700		3.700	3.700	3.700	
62	3	+ Sonstige Transfereinzahlungen	0,00	0	0		0	0	0	
63	4	+ öffentlich-rechtliche Leistungsentgelte	0,00	0	0		0	0	0	
641-642, 646	5	+ privatrechtliche Leistungsentgelte	0,00	0	0		0	0	0	
648	6	+ Kostenerstattungen und Kostenumlagen	0,00	0	0		0	0	0	
65	7	+ sonstige Einzahlungen	2.203,00	100	100		100	100	100	
		61100.656200 Säumniszuschläge	2.203,00	100	100		100	100	100	
66	8	+ Zinsen und sonstige Finanzeinzahlungen	1.029,00	100	100		100	100	100	
		61100.669200 Verzinsung von Steuernachforderungen und Steuererstattungen	1.029,00	100	100		100	100	100	
	9	= Einzahlungen aus laufender Verwaltungstätigkeit (= Zeilen 1 bis 8)	806.144,80	902.100	952.300		982.400	1.012.800	1.041.000	
70	10	Personalauszahlungen	0,00	0	0		0	0	0	
71	11	+ Versorgungsauszahlungen	0,00	0	0		0	0	0	
72	12	+ Auszahlungen für Sach- und Dienstleistungen	0,00	0	0		0	0	0	
75	13	+ Zinsen und sonstige Finanzauszahlungen	221,00	100	100		100	100	100	
		61100.759200 Verzinsung von Steuernachforderungen und Steuererstattungen	221,00	100	100		100	100	100	
73	14	+ Transferauszahlungen	435.924,56	448.500	517.800		528.100	538.600	549.200	
		61100.734100 Gewerbesteuerumlage	4.689,00	4.700	9.300		9.300	9.300	9.300	
		61100.737200 Allgemeine Umlagen an Gemeinden/ GV	431.235,56	443.800	508.500		518.800	529.300	539.900	
74	15	+ sonstige Auszahlungen	0,00	0	0		0	0	0	
	16	= Auszahlungen aus laufender Verwaltungstätigkeit (= Zeilen 10 bis 15)	436.145,56	448.600	517.900		528.200	538.700	549.300	
	17	= Saldo aus laufender Verwaltungstätigkeit (= Zeilen 9 / 16)	369.999,24	453.500	434.400		454.200	474.100	491.700	
		Investitionstätigkeit								
681	18	Einzahlungen aus Zuweisungen und Zuschüsse für Investitionen und Investitionsförderungsmaßnahmen	0,00	0	0	0	0	0	0	
682	19	+ Einzahlungen aus der Veräußerung von Grundstücken und Gebäuden	0,00	0	0	0	0	0	0	
683	20	+ Einzahlungen aus der Veräußerungen von beweglichen und immateriellen Vermögensgegenständen des Anlagevermögens	0,00	0	0	0	0	0	0	
684	21	+ Einzahlungen aus der Veräußerungen von Finanzanlagen	0,00	0	0	0	0	0	0	
685	22	+ Einzahlungen aus der Abwicklung von Baumaßnahmen	0,00	0	0	0	0	0	0	
686	23	+ Einzahlungen aus Rückflüssen (für Investitionen und Investitionsförderungsmaßnahmen Dritter)	0,00	0	0	0	0	0	0	
688	24	+ Einzahlungen aus Beiträgen u.ä. Entgelten	0,00	0	0	0	0	0	0	
689	25	+ sonstige Investitionseinzahlungen	0,00	0	0	0	0	0	0	
	26	= Summe der investiven Einzahlungen (= Zeilen 18 bis 25)	0,00	0	0	0	0	0	0	
781	27	Auszahlungen von Zuweisungen und Zuschüssen für Investitionen und Investitionsförderungsmaßnahmen	0,00	0	0	0	0	0	0	0
782	28	+ Auszahlungen für den Erwerb von Grundstücken und Gebäuden	0,00	0	0	0	0	0	0	0

Hauptproduktbereich	6	Zentrale Finanzleistungen
Produktbereich	61	Allgemeine Finanzwirtschaft
Produkt	61100	Steuern, allgemeine Zuweisungen, allgemeine Umlagen

Ein- und Auszahlungsarten			Ergebnis des Vorjahres 2024 in EUR	Ansatz des Vorjahres 2025 in EUR	Ansatz des Haushaltsjahres 2026 in EUR	Verpflichtungsermächtigungen ³	Planung Haushaltsjahr 2027 in EUR	Planung Haushaltsjahr 2028 in EUR	Planung Haushaltsjahr 2029 in EUR	Planung Haushaltsjahr ⁴ 2030 in EUR
15	26	3	4	5	6	7	8	9	10	11
783	29	+ Auszahlungen für den Erwerb von beweglichen und immateriellen Vermögensgegenständen des Anlagevermögens	0,00	0	0	0	0	0	0	0
784	30	+ Auszahlungen für den Erwerb von Finanzanlagen	0,00	0	0	0	0	0	0	0
785	31	+ Auszahlungen für Baumaßnahmen	0,00	0	0	0	0	0	0	0
786	32	+ Auszahlungen für die Gewährung von Ausleihungen (für Investitionen und Investitionsförderungsmaßnahmen Dritter)	0,00	0	0	0	0	0	0	0
787	33	+ Sonstige Investitionsauszahlungen	0,00	0	0	0	0	0	0	0
	34	= Summe der investiven Auszahlungen (= Zeilen 27 bis 33)	0,00	0	0	0	0	0	0	0
	35	= Saldo aus Investitionstätigkeit (= Zeilen 26 / 34)	0,00	0	0	0	0	0	0	0
672	35a	Einzahlungen aus fremden Finanzmitteln	0,00	0	0	0	0	0	0	0
772	35b	Auszahlungen aus fremden Finanzmitteln	0,00	0	0	0	0	0	0	0
	35c	Saldo aus fremden Finanzmitteln	0,00	0	0	0	0	0	0	0
	36	= Finanzmittelüberschuss/-fehlbetrag (= Zeilen 17 und 35)	369.999,24	453.500	434.400	0	454.200	474.100	491.700	

¹ Es wird empfohlen, in den Teilfinanzplan die Zeilen 35a bis 35c des Musters zum Finanzplan auszuweisen.
² Im Teilfinanzplan für die Produktgruppe "Sonstige allgemeine Finanzwirtschaft" sind die Zeilen 37 bis 43 des Musters zum Finanzplan auszuweisen.
³ Zu den Verpflichtungsermächtigungen in Spalte 7 ist anzugeben, wie sich die Belastung auf die folgenden Jahre verteilt.
⁴ Angaben nur in Zeilen 27 bis 34; kein Pflichtbestandteil des Finanzplans.
⁵ Die Ziffern geben an, in welchen Kontengruppen und Kontenarten veranschlagt wird.
⁶ laufende Nummerierung der Zeile

Hauptproduktbereich	6	Zentrale Finanzleistungen
Produktbereich	61	Allgemeine Finanzwirtschaft
Produkt	61200	Sonstige allgemeine Finanzwirtschaft

Produktbeschreibung

Produkt	612000000	Sonstige allgemeine Finanzwirtschaft
----------------	------------------	---

Produktbeschreibung

- Kreditbewirtschaftung, Zinsen, Tilgung, Verlängerung, Umschuldung
- Geldanlagen - Habenzinsen; Zinsen für Kassenkredit; Stundungs- u. ähnliche Zinsen
- Dividenden aus Beteiligungen

Globale Ziele

- Sicherung einer ordnungsgemäßen gemeindlichen Haushalts- u. Finanzwirtschaft

Operative Ziele

- Termingerechte Aufgabenwahrnehmung
- Vermeidung der Inanspruchnahme v. Kassenkrediten
- Höchstmögliche Haben-, niedrigstmögliche Sollzinsen

Auftragsgrundlage

- Haushaltssatzung der Gemeinde
- vertragliche Grundlagen insbesondere mit Kreditinstituten

Zielgruppen

Bürgerinnen und Bürger

Ergebnisrechnung

	Ist 2024	Plan 2025	Plan 2026	Plan 2027	Plan 2028	Plan 2029
Erlös-bzw. Kostenarten						
Quote	100,00	100,00	100,00	100,00	100,00	100,00
Kennzahlen						
Leistungen						

Hauptproduktbereich	6	Zentrale Finanzleistungen
Produktbereich	61	Allgemeine Finanzwirtschaft
Produkt	61200	Sonstige allgemeine Finanzwirtschaft

Teilergebnisplan¹

Ertrags- und Aufwandsarten			Ergebnis des Vorvorjahres	Ansatz des Vorjahres	Ansatz des Haus- haltsjahres 2026 in EUR	Planung Haushaltsjahr	Planung Haushaltsjahr	Planung Haushaltsjahr
			2024 in EUR	2025 in EUR	2027 in EUR	2028 in EUR	2029 in EUR	
1 ²	2 ³	3	4	5	6	7	8	9
46	20	+ Finanzerträge	2.768,45	500	1.000	1.000	1.000	1.000
		61200.461200 Zinserträge von Gemeinden (GV)	2.768,45	500	1.000	1.000	1.000	1.000
	22	= Finanzergebnis (= Zeilen 20 und 21)	2.768,45	500	1.000	1.000	1.000	1.000
	24	= Ergebnis vor Berücksichtigung der internen Leistungsbeziehungen (= Zeilen 19 und 22 abzgl. Zeile 23)	2.768,45	500	1.000	1.000	1.000	1.000
	27	= Ergebnis (= Zeilen 24, 25, 26)	2.768,45	500	1.000	1.000	1.000	1.000

¹ Bei Einrichtungen, die sich in der Regel zu mehr als 10 % aus Entgelten finanzieren, sind kalkulatorische Zinsen nachrichtlich auszuweisen.

² Die Ziffern geben an, in welchen Kontengruppen und Kontenarten veranschlagt wird.

³ laufende Nummerierung der Zeile

⁴ Zinsen sind regelmäßig nur im Teilergebnisplan für den Produktbereich "Allgemeine Finanzwirtschaft" auszuweisen

Hauptproduktbereich	6	Zentrale Finanzleistungen
Produktbereich	61	Allgemeine Finanzwirtschaft
Produkt	61200	Sonstige allgemeine Finanzwirtschaft

Teilfinanzplan^{1,2}

Ein- und Auszahlungsarten			Ergebnis des Vorjahres 2024 in EUR	Ansatz des Vorjahres 2025 in EUR	Ansatz des Haushaltsjahres 2026 in EUR	Verpflichtungsermächtigungen ³	Planung Haushaltsjahr 2027 in EUR	Planung Haushaltsjahr 2028 in EUR	Planung Haushaltsjahr 2029 in EUR	Planung Haushaltsjahr ⁴ 2030 in EUR
1 ⁵	2 ⁶	3	4	5	6	7	8	9	10	11
		laufende Verwaltungstätigkeit								
66	8	+ Zinsen und sonstige Finanzeinzahlungen	2.768,45	500	1.000		1.000	1.000	1.000	
		61200.661200 Zinseinzahlungen von Gemeinden (GV)	2.768,45	500	1.000		1.000	1.000	1.000	
	9	= Einzahlungen aus laufender Verwaltungstätigkeit (= Zeilen 1 bis 9)	2.768,45	500	1.000		1.000	1.000	1.000	
	17	= Saldo aus laufender Verwaltungstätigkeit (= Zeilen 9 / 16)	2.768,45	500	1.000		1.000	1.000	1.000	
		Investitionstätigkeit								
	36	= Finanzmittelüberschuss/- fehlbetrag (= Zeilen 17, 35 und 35c)	2.768,45	500	1.000	0	1.000	1.000	1.000	

¹ Es wird empfohlen, in den Teilfinanzplan die Zeilen 35a bis 35c des Musters zum Finanzplan auszuweisen.

² Im Teilfinanzplan für die Produktgruppe "Sonstige allgemeine Finanzwirtschaft" sind die Zeilen 37 bis 43 des Musters zum Finanzplan auszuweisen.

³ Zu den Verpflichtungsermächtigungen in Spalte 7 ist anzugeben, wie sich die Belastung auf die folgenden Jahre verteilt.

⁴ Angaben nur in Zeilen 27 bis 34; kein Pflichtbestandteil des Finanzplans.

⁵ Die Ziffern geben an, in welchen Kontengruppen und Kontenarten veranschlagt wird.

⁶ laufende Nummerierung der Zeile

Stellenplan Haushalt 2026

Gemeinde Barsbek

lfd. Nr.	Produktbereich	Bezeichnung der Stelle Amts-/Funktionsbezeichnung	Stellenplan 2025		tatsächliche Besetzung am 30.06.2025		Stellenplan 2026		Bemerkungen
			Anzahl	Bewertung	Anzahl	Bewertung	Anzahl	Bewertung	
1	11110	Reinigungskraft	0,09	EG 2	0,09	EG 2	0,09	EG 2	
2	11110	Gemeindearbeiter/in	0,29	EG 4	0,29	EG 4	0,29	EG 4	
3	11110	Gemeindearbeiter/in	0,03	EG 2	0,03	EG 2	0,03	EG 2	
Summe:			0,41		0,41		0,41		

Veränderungsliste 2026

Lfd. Nr.	Produktbereich	Bezeichnung der Stelle Amts-/Funktionsbezeichnung	Zahl der Stellen	Höher-, Herabstufung und Umwandlungen		Zugänge Bes./ EGr (VGr/LGr)	Abgänge Bes./ EGr (VGr/LGr)
				von Bes./ EGr (VGr/LGr)	nach Bes./ EGr (VGr/LGr)		

